

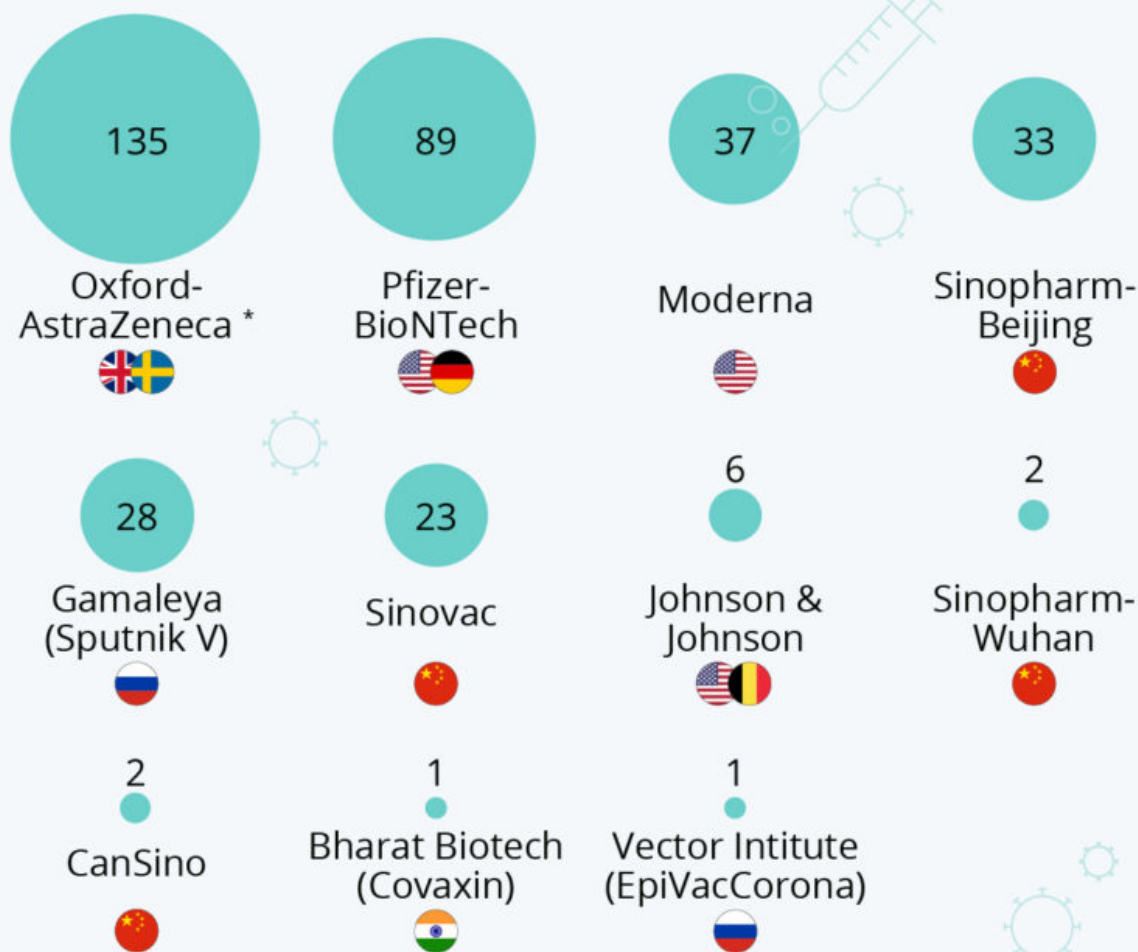
Écrit par le 24 juillet 2024

Les vaccins les plus utilisés dans le monde

Ecrit par le 24 juillet 2024

Covid-19 : les vaccins les plus utilisés

Nombre de pays utilisant les vaccins contre le Covid-19 sélectionnés, en date du 26 avril 2021



* Le vaccin d'Oxford-AstraZeneca est commercialisé sous le nom de Covishield en Inde.

Sources : Our World in Data via The New York Times



Ecrit par le 24 juillet 2024

À ce jour, environ un milliard de doses de [vaccins anti-Covid-19](#) ont été administrées dans le monde, soit environ 13 doses pour 100 personnes, mais l'[avancement des campagnes](#) reste très variable selon les pays. On compte désormais 11 vaccins en service dans le monde, dont un seul à dose unique, celui récemment déployé par [Johnson & Johnson](#). Ce vaccin est actuellement utilisé aux États-Unis, Afrique du Sud, et dans certains pays européens tels que l'Italie et la Pologne. Selon [Reuters](#), la France, l'Allemagne et les Pays-Bas devraient également l'utiliser dans les semaines à venir. Au total, Johnson & Johnson devrait livrer 55 millions doses de vaccins à l'Union européenne d'ici fin juin.

Comme le montre notre graphique, basé sur les données d'Our World in Data rapportées dans le [New York Times](#), c'est le vaccin d'[Oxford-AstraZeneca](#) qui est actuellement le plus utilisé dans le monde. Le 26 avril, 135 pays répartis sur les cinq continents administraient ce vaccin malgré son parcours plutôt chaotique. Le vaccin avait effectivement temporairement été suspendu [en France et dans plusieurs autres pays](#) en raison d'effets secondaires suspectés. L'Agence nationale de sécurité du médicament avait confirmé l'existence d'un risque « rare » de thrombose atypique associé à ce vaccin, tout en soulignant que sa [balance bénéfice/risque restait « favorable »](#).

Parmi les autres vaccins contre le Covid-19 les plus utilisés, on retrouve en deuxième position celui de [Pfizer-BioNTech](#) (89 pays), puis celui de Moderna (37 pays). Ailleurs, les vaccins chinois Sinopharm (Beijing/Wuhan), Sinovac et CanSino sont administrés par respectivement 35, 23 et 2 pays, principalement en Asie et en Amérique du Sud, alors que Spoutnik V (Russie) est utilisé par 28 pays, dont la Hongrie, et ce malgré l'absence pour le moment d'autorisation à l'échelle de l'UE.

Graphique actualisé avec les données du 26 avril 2021.

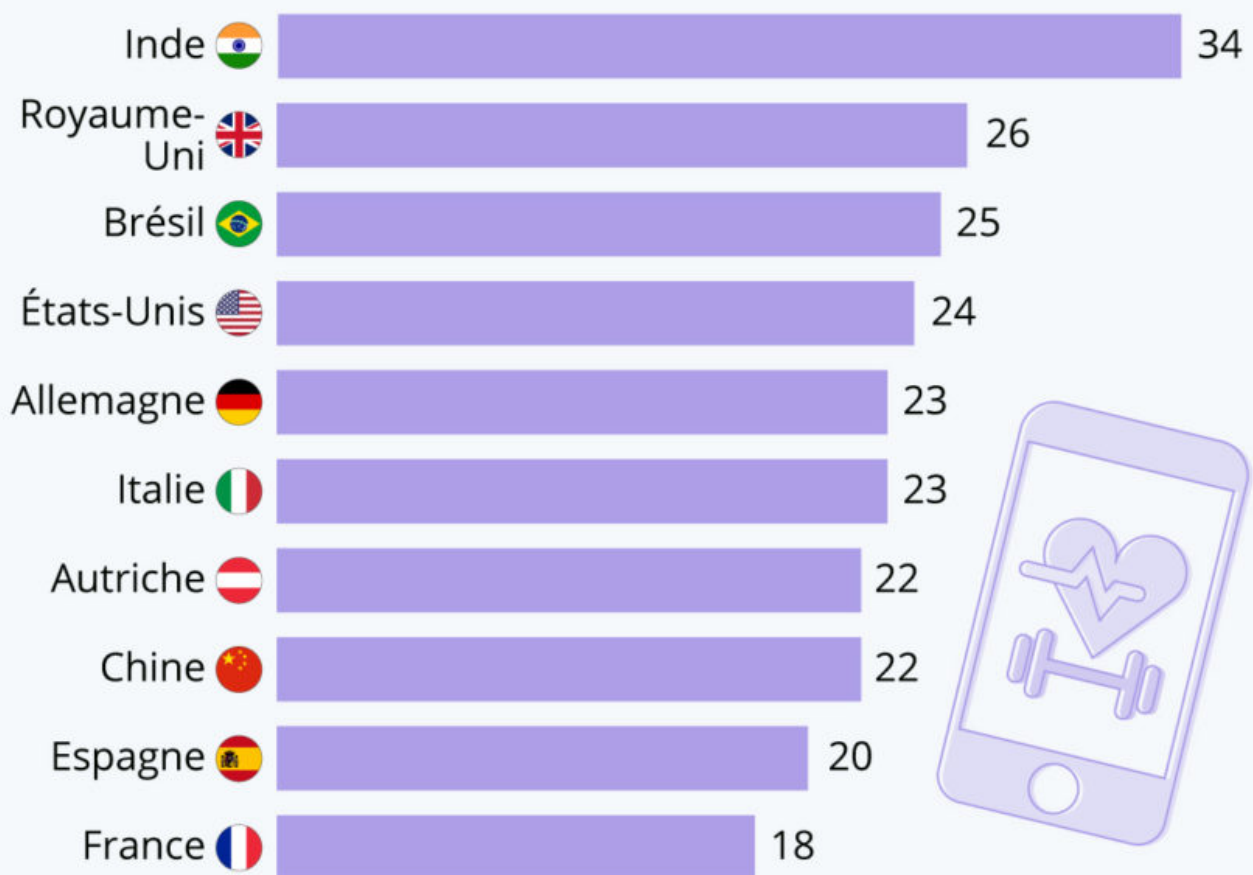
De Claire Jenik pour [Statista](#)

Notre smartphone, notre nouvel entraîneur personnel

Écrit par le 24 juillet 2024

Le smartphone, ce nouvel entraîneur personnel

Part de répondants qui utilisent régulièrement des applis de fitness (en %)



Base : 23 022 répondants (18-64 ans). Données issues de trois vagues d'enquête (février 2020-mars 2021).

Source : Statista Global Consumer Survey



statista

Ecrit par le 24 juillet 2024

Confinement oblige, suite à la propagation de l'épidémie de Covid-19, le volume du marché des applications de fitness devrait atteindre environ 90 millions d'euros en France en 2021 selon le [Digital Market Outlook](#) de Statista - et la tendance est à la hausse. Le [Global Consumer Survey](#) de Statista estime en effet que la part des 18-64 ans qui utilisent régulièrement ces applications sur leur smartphone s'élève à 18 % dans l'Hexagone.

Si les utilisateurs français se montrent donc plutôt désireux de pratiquer une activité physique, ils ne sont pas (du tout) les champions d'utilisation de ces applis. Comme le montre notre graphique, nombreux sont les pays plus actifs dans ce domaine, avec en tête de classement l'Inde (34 %) et le Royaume-Uni (26 %).

De Claire Jenik pour [Statista](#)

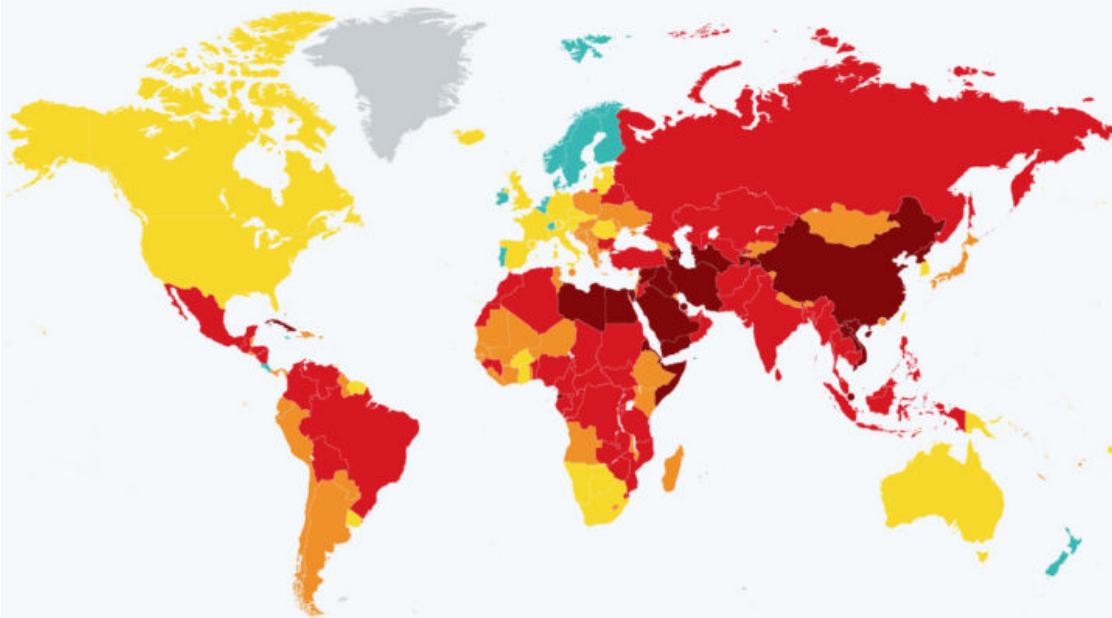
La liberté de la presse dans le monde

Écrit par le 24 juillet 2024

La liberté de la presse dans le monde

Classement des pays selon le niveau de liberté de la presse en 2021




- Situation favorable
- Situation satisfaisante
- Problèmes notables
- Situation difficile
- Situation très préoccupante



Meilleurs scores

- 1  Norvège
- 2  Finlande
- 3  Suède

Pires scores

- 178  Turkménistan
- 179  Corée du Nord
- 180  Érythrée

Score basé sur 7 indicateurs : pluralisme, indépendance, environnement et autocensure, cadre légal, transparence, infrastructures, exactions.

Source : Reporters sans frontières



statista 

Ecrit par le 24 juillet 2024

Déjà affaiblie ces dernières années, la liberté de la presse continue d’être menacée dans le monde. C’est ce que révèle le dernier [rapport annuel](#) de Reporters sans frontière, qui fait état de signaux inquiétants dans plusieurs régions. L’édition 2021 rend compte d’une réduction du nombre de pays où les journalistes peuvent exercer leur métier en toute sécurité, ainsi que d’une hausse de l’emprise des [régimes autoritaires](#) sur les médias, notamment renforcée par le contexte de crise sanitaire. Cette année, 40 % des 180 pays étudiés affichent une situation difficile voir très préoccupante, contre 38 % l’année dernière. Dans le même temps, le contexte est jugé favorable dans seulement 12 pays, soit le nombre le plus bas jamais atteint.

L’Europe reste le continent le mieux noté vis-à-vis de la liberté de la presse, malgré une augmentation des violences contre les journalistes, constate RSF. La France se situe au 34^e rang mondial avec un score d’environ 23 points sur 100 (échelle : 0 = liberté totale ; 100 = répression totale), ce qui classe l’Hexagone avec les pays où la situation est globalement considérée comme « satisfaisante ». Cependant, le seuil à partir duquel un pays bascule dans un contexte marqué par des « problèmes notables » n’est pas très loin (25 points). Plombée par un score d’exactions relativement élevé qui traduit un climat d’hostilité envers les journalistes, La France fait partie des pays les moins bien classés d’Europe de l’Ouest avec l’Italie.

Comme les années passées, ce sont les pays nordiques qui trustent toujours les premières places du classement. Avec des scores s’échelonnant autour de 7 sur 100, la Norvège, la Finlande et la Suède composent le podium. De l’autre côté de l’échelle, les pays les moins bien classés sont l’Érythrée, la Corée du Nord et le Turkménistan, affichant tous trois des scores supérieurs à 80 sur 100.

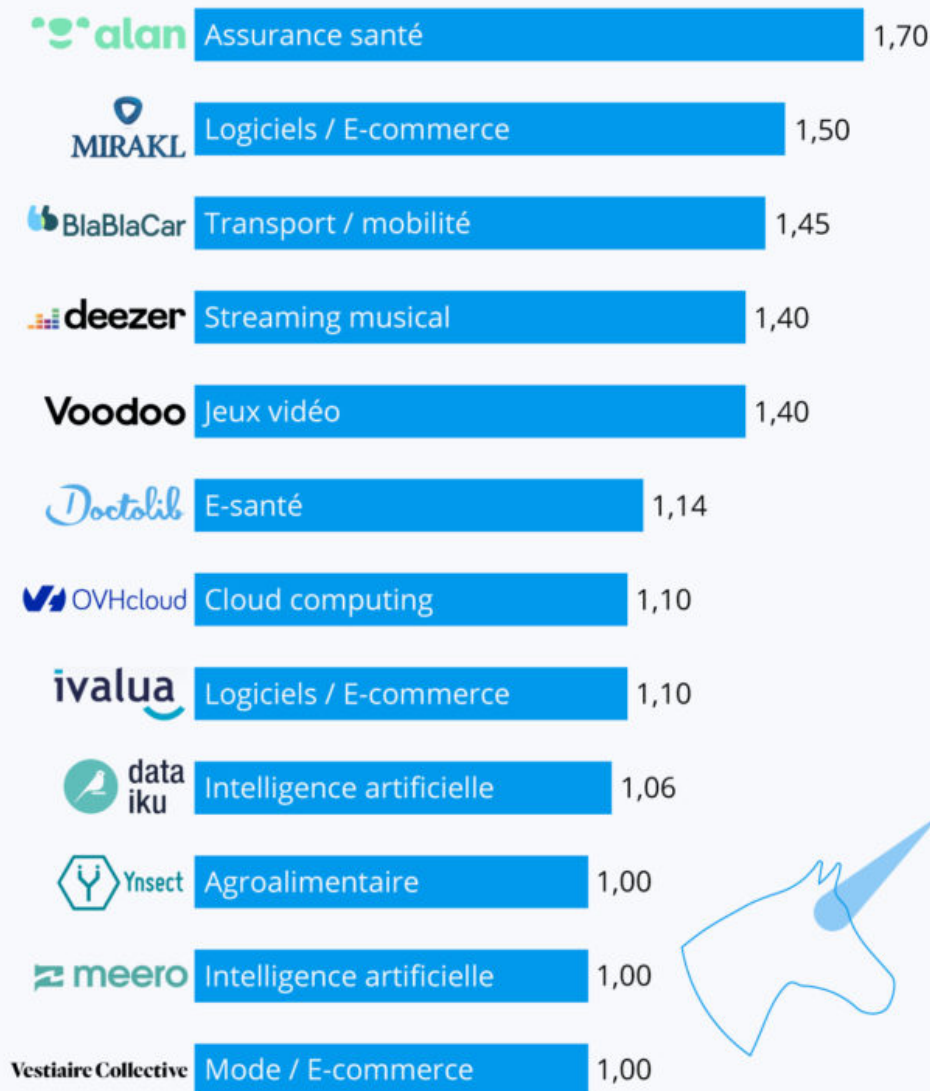
De Tristan Gaudiaut pour [Statista](#)

Les licornes ‘made in France’

Ecrit par le 24 juillet 2024

Les licornes "made in France"

Domaine d'activité et valorisation des licornes françaises en milliard de dollars en 2021 *



* dernières données en date du 20 avril 2021. Licornes : terme désignant les sociétés non cotées en bourse valorisées à 1 milliard de dollars et plus.

Sources : CB Insights, rapports médias et entreprises



Ecrit par le 24 juillet 2024

Avec la [levée de fonds](#) de 185 millions d'euros concrétisée par [Alan](#), la France vient d'accoucher d'une nouvelle licorne, terme qui désigne les entreprises non cotées en Bourse et dont la valorisation dépasse le milliard de dollars. Cette nouvelle augmentation de capital permet à l'[assureur-santé](#) créé en 2016 d'être valorisé à 1,4 milliard d'euros (soit environ 1,7 milliard de dollars) et de rejoindre le club très fermé des licornes tricolores.

Comme le montre notre graphique, en partie basé sur les données de [CB Insights](#), 12 entreprises figurent à ce jour dans cette liste. On retrouve Alan en tête du podium, suivi par l'éditeur de logiciel de e-commerce [Mirakl](#) (valorisé à 1,5 milliard de dollars) et BlaBlaCar (1,45 milliard de dollars). La doyenne des licornes françaises est le géant français du Cloud Computing, OVH, fondé en 1999, alors que plus de la moitié des entreprises de cette liste sont nées après 2010 (7 sur 12). Selon un [objectif](#) annoncé par Emmanuel Macron, la France ambitionne d'atteindre le cap des 25 licornes à l'horizon 2025.

Par Tristan Gaudiaut pour [Statista](#)

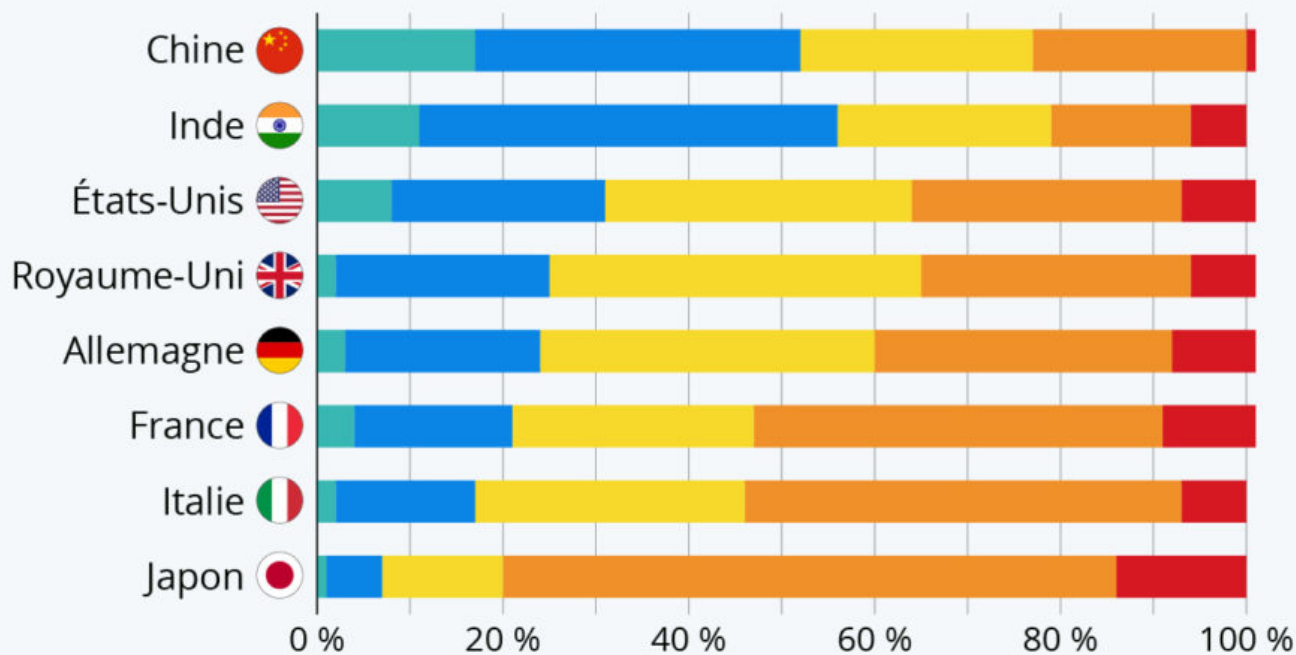
A quand le retour à une vie normale ?

Écrit par le 24 juillet 2024

À quand le retour à une vie normale ?

Dans combien de temps pensez-vous pouvoir retrouver votre vie normale pré-Covid-19 ? *

■ Déjà le cas ■ Dans 1 à 6 mois ■ Dans 6 à 12 mois
■ Plus d'un an ■ Jamais



* Question posée à 21 011 personnes âgées de 16 à 74 ans dans 30 pays (février-mars 2021).

Données arrondies, d'où un total de réponses pouvant dépasser 100 %.

Source : Ipsos



Ecrit par le 24 juillet 2024

Une [nouvelle enquête](#) publiée la semaine dernière par Ipsos dresse un tableau plutôt contrasté du retour à la normale après la pandémie de Covid-19.

Moins du quart des personnes interrogées dans 30 pays pensent qu'un retour à la normale est possible dans les six mois. En moyenne, environ le tiers des répondants estiment que les restrictions liées à la pandémie resteront en place pendant plus de 12 mois, et autour de 8 % des personnes interrogées pensent même que la vie ne reviendra « jamais » à la normale.

Le Japon et plusieurs pays européens, comme l'Italie et la France, font partie des plus pessimistes sur le sujet. Près de la moitié des Français (44 %) ont déclaré s'attendre à ce que l'impact des restrictions sur leur quotidien durent encore plus de 12 mois. L'Hexagone compte également l'une des plus fortes proportions de personnes qui pensent que les choses ne reviendront jamais comme avant (10 %), derrière le Japon (14 %) et la Hongrie (15 %).

La Chine est sans trop de surprise l'un des pays les plus optimistes de l'enquête. Si seulement 17 % des Chinois interrogés ont déclaré que leur vie était déjà revenue à la normale, ils sont tout de même au total plus de la moitié à considérer que le Covid-19 ne sera plus qu'un mauvais souvenir à la fin de l'été. Les pays où les [campagnes de vaccination sont les plus avancées](#), comme le Royaume-Uni ou les États-Unis, sont globalement mieux classés que la moyenne. 31 % des Américains et 25 % des Britanniques ont déclaré s'attendre à retrouver une vie pré-Covid-19 dans les six prochains mois ou que leur quotidien s'était déjà normalisé.

De Tristan Gaudiaut pour [Statista](#)

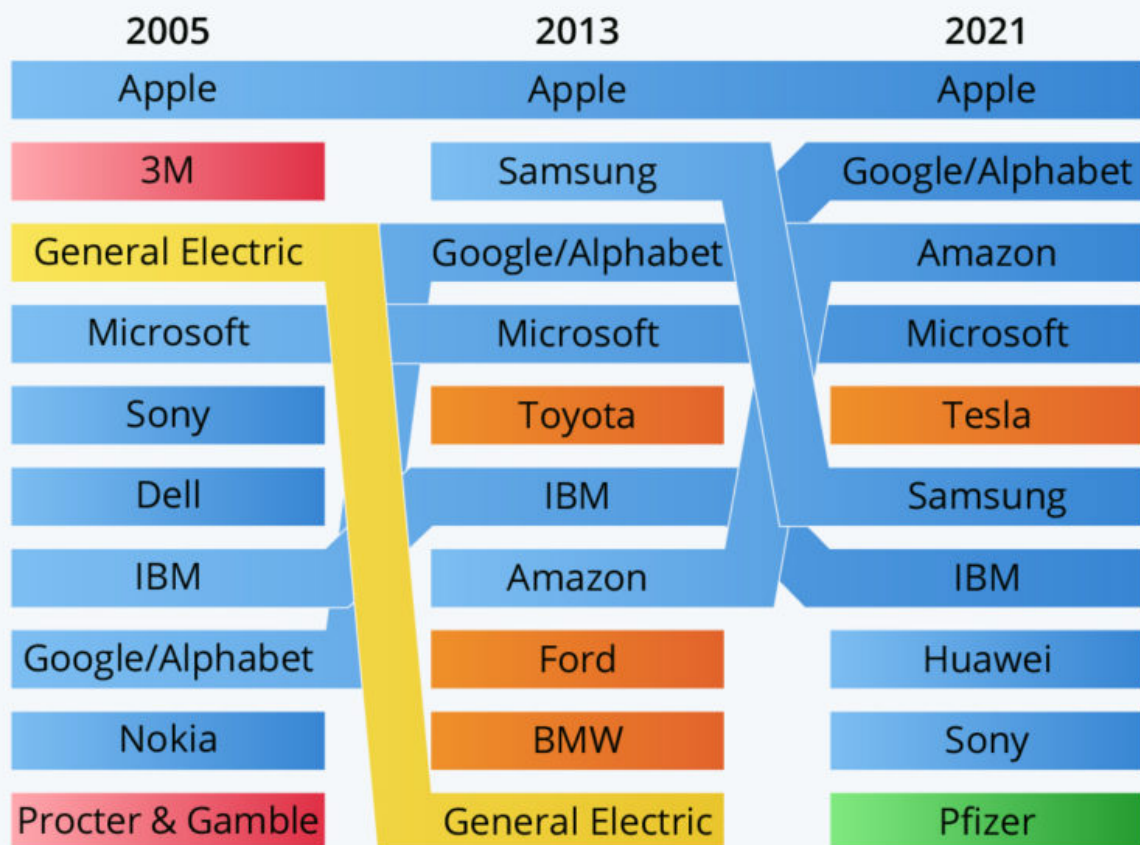
Les entreprises les plus innovantes dans le monde

Ecrit par le 24 juillet 2024

Les champions de l'innovation depuis les années 2000

Évolution du classement des entreprises les plus innovantes du monde depuis 2005 *

■ Tech & Télécom ■ Automobile ■ Biens de consommation
■ Biotechnologie & Santé ■ Industrie & Énergie



* basé sur le classement réalisé chaque année par le Boston Consulting Group.
Source : BCG Most Innovative Companies Report



Ecrit par le 24 juillet 2024

Le Boston Consulting Group vient de dévoiler son [classement des 50 entreprises les plus innovantes](#) du monde. Les géants américains de la tech monopolisent toujours les premières places : Apple, numéro un depuis plus de quinze ans, est suivi par Alphabet, Amazon, Microsoft et Tesla. Avec le contexte de pandémie, plusieurs entreprises du secteur pharmaceutique figurent dans le classement cette année. Le laboratoire américain Pfizer, qui a mis au point un vaccin et annoncé le lancement de deux médicaments contre le Covid-19, fait notamment son entrée dans le top 10.

Le secteur de la technologie et des télécommunications est de loin le plus représenté parmi les champions de l'innovation, et ce depuis la première publication de ce classement en 2005. Alors que des acteurs historiques de la tech, comme Apple, IBM ou Microsoft, continuent de se maintenir en tête de liste, de nouveaux poids lourds se sont imposés à la pointe de l'innovation au cours des dernières décennies, comme Google/Alphabet, Amazon, et plus récemment Huawei.

De Tristan Gaudiaut pour [Statista](#)

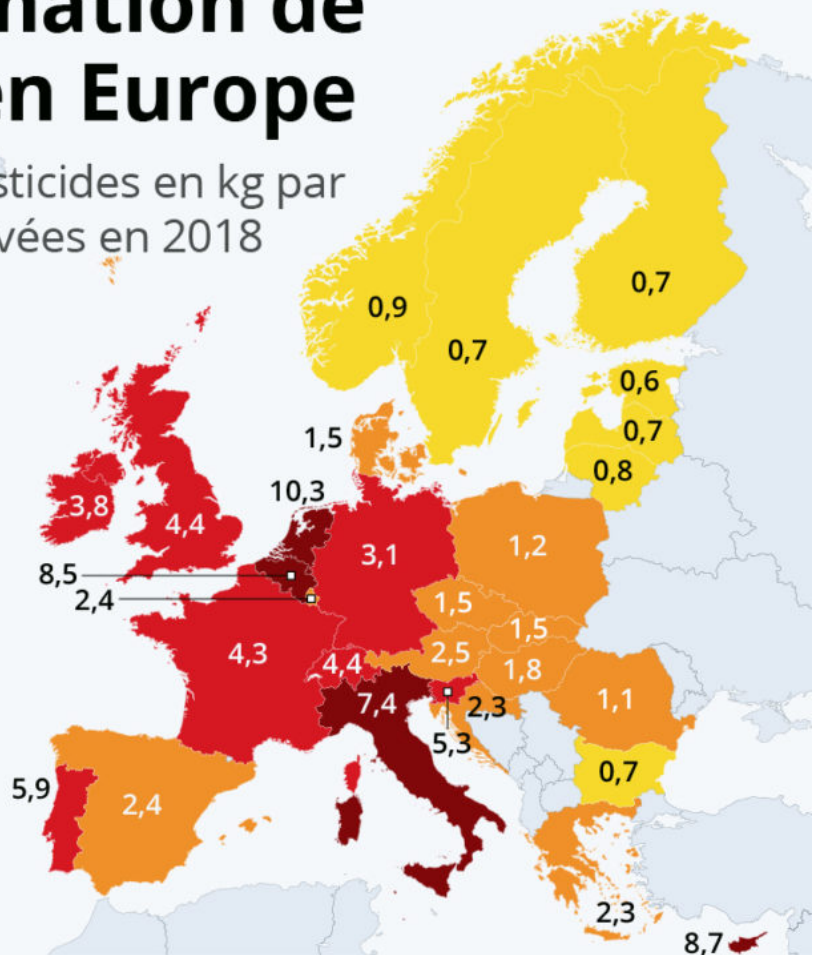
Quels pays consomment le plus de pesticides en Europe ?

Ecrit par le 24 juillet 2024

La consommation de pesticides en Europe

Consommation de pesticides en kg par hectare de terres cultivées en 2018

- >6 kg/ha
- 3-6 kg/ha
- 1-3 kg/ha
- <1 kg/ha



Sélection des pays de l'UE avec la Suisse, la Norvège et le Royaume-Uni. Données arrondies.

Source : FAO



statista

Avec son « Pacte vert » présenté en mai 2020, l'UE vise de réduire de moitié l'[utilisation des pesticides](#) dans l'agriculture européenne d'ici 2030. Un objectif que la France s'est elle fixée d'atteindre en 2025 dans le cadre de son [plan Écophyto](#). En valeur absolue, L'Hexagone fait actuellement partie des trois plus gros consommateurs européens de pesticides avec l'Espagne et l'Italie. Un chiffre bien entendu corrélé à la taille de la [surface agricole](#), la France possédant la plus vaste de l'Union européenne devant l'Espagne.

Ecrit par le 24 juillet 2024

Si l'on regarde la consommation de pesticides ramenée à la surface cultivée, la France se situe au dessus de la moyenne européenne mais ne fait toutefois pas partie du trio de tête des plus gros utilisateurs. Selon la [FAO](#), l'agriculture française consommait 4,3 kilogrammes de pesticides par hectare de terres cultivées en 2018 (contre 3,1 kg pour l'UE). Comme le montre notre carte, les chiffres varient de plus de 8 kilogrammes par hectare aux Pays-Bas, à Chypre et en Belgique, à moins d'un kilogramme par hectare en Scandinavie et dans les pays baltes.

La nature et la [quantité des pesticides](#) utilisés sont très variables selon les types de culture et c'est pourquoi on peut observer de grandes différences entre les pays. De petits États ayant développé une agriculture très spécialisée, avec des cultures intensives gourmandes en pesticides, comme la pomme de terre, la betterave ou encore la viticulture, ont ainsi tendance à se retrouver avec les valeurs les plus élevées.

De Tristan Gaudiaut pour [Statista](#)

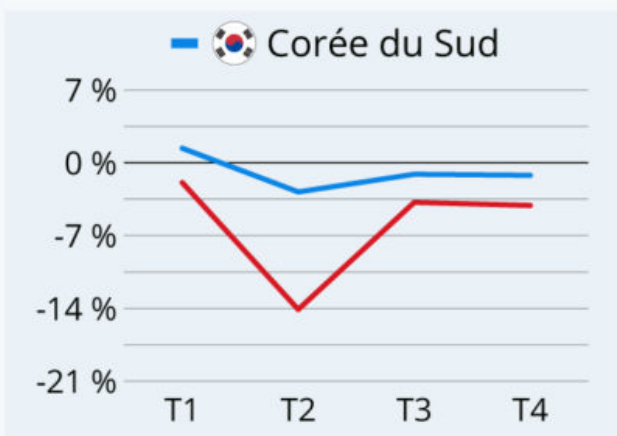
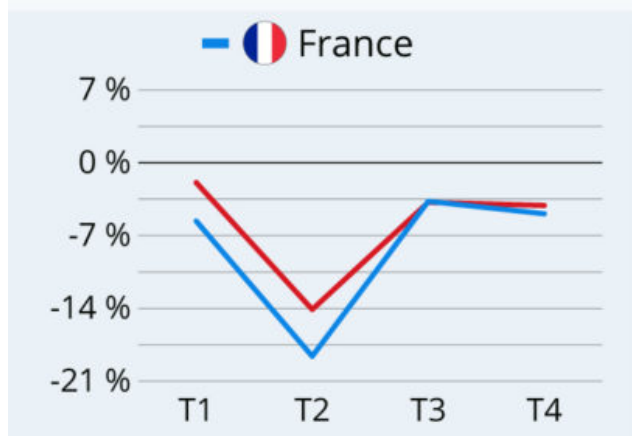
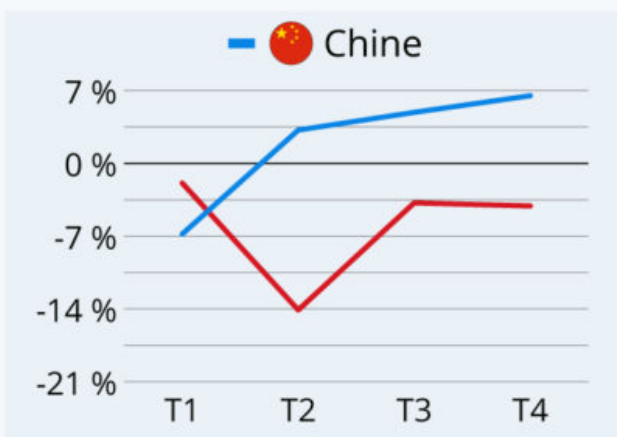
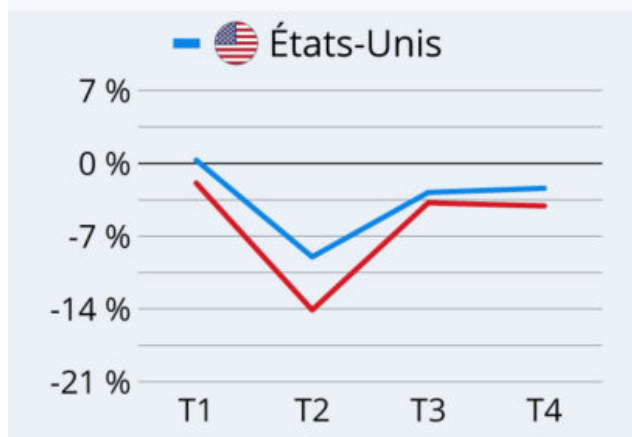
Des économies différemment impactées par la pandémie

Écrit par le 24 juillet 2024

Des économies différemment impactées par la pandémie

Variation annuelle du PIB trimestriel dans une sélection de pays en 2020

— Moyenne OCDE



Source : OCDE



statista

Ecrit par le 24 juillet 2024

Alors que la planète est aux prises avec la pandémie de Covid-19 depuis plus d'un an, tous les pays n'ont pas connu le même destin durant la traversée de cette crise. Si les gouvernements du monde entier ont opté pour des réponses et des stratégies sanitaires différentes face au virus (pour des résultats divers), la manière dont les [économies nationales](#) ont réagi en 2020 a elle aussi été très variable, comme le montre les [données](#) de l'OCDE.

La [Chine](#), premier pays à affronter le Covid-19, a connu sa plus forte baisse du PIB trimestriel au premier trimestre 2020, lorsque son produit intérieur brut a diminué de près de 7 % par rapport à l'année précédente. Depuis lors, la puissance économique asiatique est l'un des rares pays à afficher un taux de croissance positif. La Corée du Sud, comme d'autres économies de la région Asie-Pacifique (Australie, Japon,...) représentent d'autres exemples de pays ayant réussi à contenir suffisamment l'épidémie à ses débuts et qui ont plutôt bien résisté sur le plan économique. Le PIB sud-coréen est ainsi resté relativement stable l'année dernière et son taux de croissance s'est maintenu bien au delà de la moyenne mondiale.

En revanche, la [France](#), comme les États-Unis et plusieurs pays d'Europe (Royaume-Uni, Espagne,...) ont rencontré des difficultés tout au long de l'année 2020, non seulement sur le plan sanitaire, mais aussi sur le plan économique. La France a enregistré l'une des plus fortes baisses de PIB de toutes les économies développées au deuxième trimestre, mais a toutefois été en mesure de limiter la casse à la fin de l'année, avec un taux de croissance proche de la moyenne de l'OCDE. Bien que les [États-Unis](#) aient obtenu des résultats supérieurs à la moyenne tout au long de l'année, la comparaison avec leur plus grand rival économique, la Chine, donne de quoi relativiser cette performance.

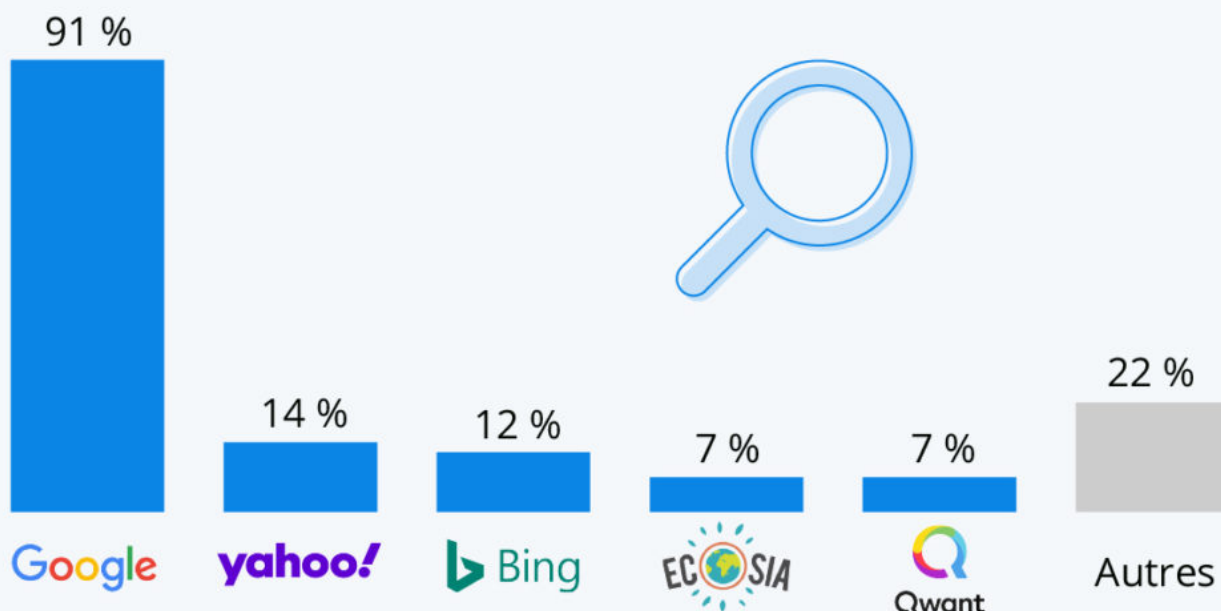
De Tristan Gaudiaut pour [Statista](#)

Les moteurs de recherche les plus populaires en France

Ecrit par le 24 juillet 2024

Les moteurs de recherche les plus populaires en France

Quels moteurs de recherche sur Internet avez-vous utilisé au cours des 4 dernières semaines ? *



* Question posée à plus de 2 000 répondants âgés de 18 à 64 ans en juillet / août 2020. Plusieurs choix possibles.

Source : Statista Global Consumer Survey




[Google](#) est toujours sans surprise ultra-dominateur sur le marché des moteurs de recherche Internet en France ([et dans le monde](#)), mais son hégémonie semble toutefois s'être un peu érodée ces dernières années. Selon les données du [Statista Global Consumer Survey](#), 91 % des internautes français ont utilisé Google au cours des quatre semaines précédant l'enquête menée durant l'été 2020 (PC et mobile). Un résultat qui confirme la prépondérance du géant américain, mais qui marque néanmoins une baisse de

Ecrit par le 24 juillet 2024

trois points par rapport à la même période en 2019.

Au rayon des [alternatives à Google](#), Yahoo! (14 %) et Bing (12 %) sont classés respectivement au deuxième et troisième rang, alors que les moteurs de recherche européens, l'allemand Ecosia et le français Qwant, ont également réussi à s'imposer dans le paysage. Devenu le moteur de recherche par défaut de l'administration française en 2020 et de plus en plus adopté par les entreprises (Thalès, BNP Paribas, France Télévisions,...), 7 % des internautes français déclaraient utiliser Qwant l'été dernier. Le moteur de recherche développé dans l'Hexagone se classe ainsi quatrième, à égalité avec Ecosia. Le reste du marché se répartit ensuite entre une multitude d'autres applications web, parmi lesquelles DuckDuckGo (3 %) et Ask.com (3 %).

Ces données rendent compte de la part totale des utilisateurs sur une période définie. Elles représentent donc avant tout un indicateur de la visibilité des moteurs de recherche et ne correspondent pas tout à fait à [leurs parts de marché](#).

De Tristan Gaudiaut pour [Statista](#)