

Écrit par le 24 juillet 2024

Football : le bilan des confrontations entre la France et l'Allemagne

Ecrit par le 24 juillet 2024

France - Allemagne en chiffres

Bilan des matchs de football

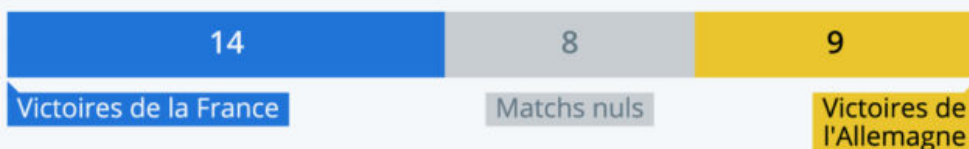
France vs. Allemagne et chiffres clés *



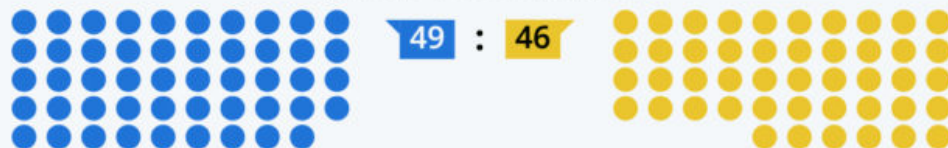
Bilan de toutes les confrontations **

Nombre de matchs

31



Nombre de buts marqués




Profil des équipes

Classement mondial de la FIFA



Joueur le plus cher et valeur marchande



* en date du 14 juin 2021.

** Matches amicaux inclus. Les rencontres avec l'équipe de RDA (7) ne sont pas comptabilisées.

Sources : FIFA, Transfermarkt, recherches Statista



statista

Ecrit par le 24 juillet 2024

L'équipe de France de [football](#) fait son entrée en lice à l'[Euro 2020](#) ce mardi, avec un choc face à l'Allemagne à Munich. Les deux équipes, qui se sont croisées à plusieurs reprises ces dix dernières années, se retrouvent dans cette compétition cinq ans après la victoire des Bleus en demi-finale de l'Euro 2016 (0-2). Entretemps, les deux [sélections](#) s'étaient notamment affrontées en Ligue des Nations en 2018, avec un bilan d'un nul et d'une victoire pour la France, alors que la dernière fois que la « Mannschaft » a battu les Bleus remonte au quart de finale de Coupe du Monde 2014 (0-1).

Comme le montre notre graphique, le bilan des confrontations entre ces deux grandes nations du football est plutôt serré, même si la France conserve un petit avantage sur le plan historique avec quatorze victoires, huit nuls et neuf défaites (matches amicaux inclus). Au rayon des buts marqués, le bilan est encore plus équilibré avec 49 buts inscrits côté français contre 46 côté allemand.

Les Allemands, en déclin depuis leur titre au Mondial 2014, auront donc à cœur de se rattraper et de prendre leur revanche à domicile. Si les [Bleus](#) pourront s'appuyer sur leur attaque de feu, emmenée par le trio Mbappé-Griezmann-Benzema, la « Mannschaft » présente elle aussi une équipe solide sur le papier et promet une opposition musclée aux protégés de Didier Deschamps.

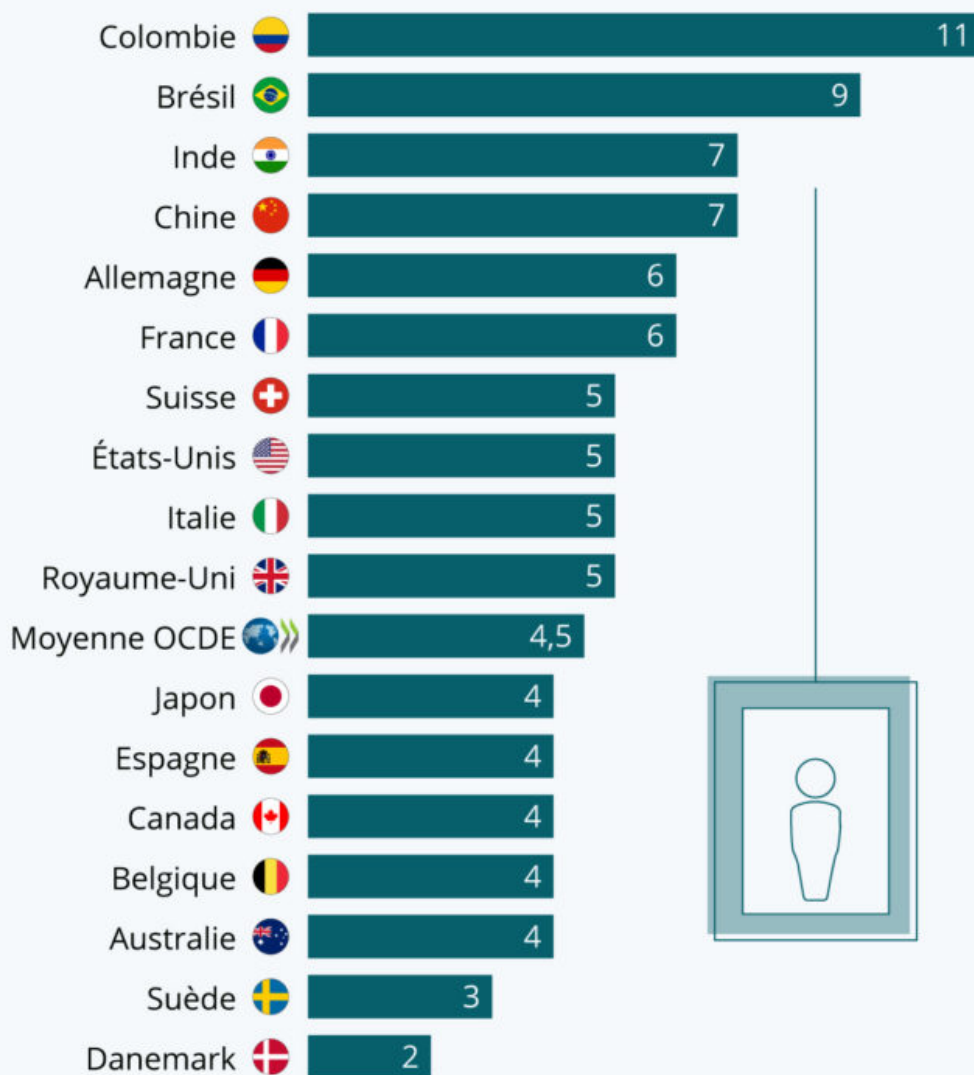
De Tristan Gaudiaut pour [Statista](#)

L'ascenseur social est-il en panne ?

Écrit par le 24 juillet 2024

L'ascenseur social en panne ?

Nombre de générations nécessaires à ceux issus de familles modestes pour atteindre le niveau de revenu moyen de leur pays *



* Données de 2018 dans une sélection de pays de l'OCDE.
Familles modestes : parmi les 10 % les plus pauvres du pays.
Source : OCDE



statista

Ecrit par le 24 juillet 2024

L'ascenseur social est-il en panne ? Alors que les [inégalités de revenu](#) se creusent depuis plusieurs décennies, la mobilité sociale marque le pas. Les personnes situées au bas de l'échelle ont en effet de plus en plus de difficultés à gravir les échelons, tandis que les plus grosses fortunes parviennent, de manière générale, à conserver (voir accroître) leurs privilèges.

Une [étude de l'OCDE](#) publiée en 2018 s'est penchée sur le temps nécessaire aux personnes nées dans des familles à bas revenus (parmi les 10 % les plus pauvres) pour atteindre le niveau moyen de revenus dans leur pays.

Avec six générations nécessaires, la France fait partie des mauvais élèves de l'OCDE, dont la moyenne est de 4,5 générations. L'[Allemagne](#) ne se distingue pas non plus, tandis que l'ascension sociale est un peu plus rapide au Royaume-Uni (cinq générations), en Espagne (quatre générations) et dans d'autres pays voisins.

Comme l'indique notre graphique, la palme de la mobilité sociale revient au [Danemark](#), où deux générations suffisent en moyenne pour qu'un individu issu d'un milieu modeste atteigne le revenu national moyen. À l'autre extrémité du classement se trouve la Colombie (onze générations), un pays qui offre comparativement peu de perspectives d'ascension sociale.

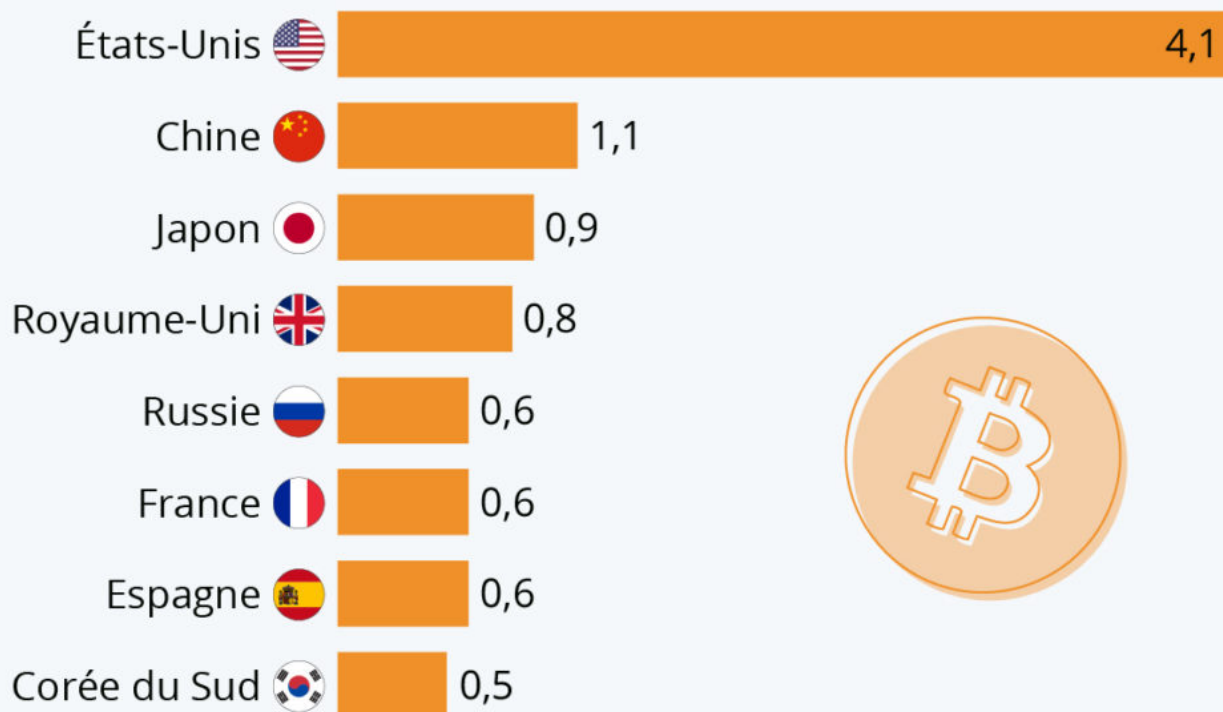
De Tristan Gaudiaut pour [Statista](#)

Combien le Bitcoin a-t-il rapporté aux investisseurs l'an dernier ?

Ecrit par le 24 juillet 2024

Où le Bitcoin a rapporté le plus d'argent en 2020

Estimation des gains réalisés par les investisseurs avec le Bitcoin dans les pays suivants en 2020 (milliards de dollars)



Source : Chainalysis



Combien les investisseurs ont-ils réellement gagné grâce au boom des cryptomonnaies l'année dernière ? En raison de la nature décentralisée de cette technologie, il est difficile de procéder à une analyse géographique des parties engagées dans les transactions avec une certitude absolue. Mais la société de logiciels [Chainalysis](https://chainalysis.com) a publié une estimation décente, qui se base sur les données de transactions [Bitcoin](https://bitcoin.org) issues des services dont elle assure le suivi.

Ecrit par le 24 juillet 2024

Les analystes de l'entreprise estiment ainsi que les investisseurs américains ont gagné 4 milliards de dollars grâce au Bitcoin en 2020, soit quatre fois plus que dans le second pays du classement, la Chine. Un résultat qui peut paraître surprenant dans la mesure où la Chine enregistre historiquement (et de loin) les volumes bruts de transactions de [cryptomonnaie](#) les plus élevés. Comme supposé par l'étude, les États-Unis ont probablement dépassé les gains réalisés en Chine grâce aux énormes flux entrants qui ont eu lieu vers la fin de l'année dernière et qui ont généré des gains notables.

Les plus gros gains d'investissement ont été réalisés à la fin de l'année 2020, lorsque le prix du Bitcoin a bondi de 11 471 dollars mi-octobre à un peu plus de 29 000 dollars fin décembre. Cette période a été particulièrement lucrative pour les investisseurs américains, qui ont réalisé la majorité de leurs gains sur la [plateforme d'échange Coinbase](#), introduite en Bourse cette année. Les investissements dans les cryptomonnaies restent néanmoins une entreprise risquée, comme en témoigne la brutale dégringolade du Bitcoin au mois de mai. La célèbre cryptodevise avait atteint un [sommet historique](#) en avril à près de 65 000 dollars. Mais à l'heure actuelle, son prix se situe autour de 37 000 dollars (30 000 euros).











De Tristan Gaudiaut pour [Statista](#)

Les villes les plus agréables du monde

Écrit par le 24 juillet 2024

Les villes les plus agréables du monde

Classement des villes du monde où il fait le mieux vivre en 2021*

1	Auckland		96,0
2	Osaka		94,2
3	Adelaide		94,0
4	Wellington		93,7
4	Tokyo		93,7
6	Perth		93,3
7	Zurich		92,8
8	Genève		92,5
8	Melbourne		92,5
10	Brisbane		92,4



* score du "Global Liveability Index" (100=idéal).

Source: The Economist Intelligence Unit



statista 

Ecrit par le 24 juillet 2024

Quelles sont les villes dans le monde les plus agréables à vivre ? Chaque année, [The Economist Intelligence Unit](#) (EIU) se charge de répondre à cette question. Et cette année, la pandémie de [Covid-19](#) a clairement bousculé la hiérarchie. L'indice de l'EIU évalue les conditions de vie dans 140 villes selon plus de 30 critères regroupés sous cinq chapitres : stabilité et sécurité, soins de santé, culture et environnement, éducation et infrastructure.

En 2021, les « vieilles » cités européennes, telles que Vienne ou Copenhague, au sommet des éditions précédentes, cèdent leur place aux métropoles d'Océanie et du Japon.

Auckland, ville la plus peuplée de Nouvelle-Zélande, prend en effet la place de la capitale autrichienne au sommet du classement des endroits où il fait bon vivre. Grâce à son isolement géographique et à des mesures de confinement précoces, la Nouvelle-Zélande a bien résisté à la pandémie et s'est trouvé en mesure de lever les restrictions plus rapidement que beaucoup d'autres.

L'Europe paye le "stress sur les ressources hospitalières" et "les restrictions aux mouvements et aux rassemblements qui ont limité l'offre culturelle". Seule la [Suisse](#) sort du lot, avec Zurich et Genève dans le Top 10.

De Claire Jenik pour [Statista](#)

Les sociétés privées à la conquête de l'espace


Ecrit par le 24 juillet 2024

Les sociétés privées à la conquête de l'espace

Nombre de lancements orbitaux réalisés au premier trimestre 2021



Entreprises privées



Agences spatiales

Source : Bryce Tech



Ecrit par le 24 juillet 2024

Le 20 juillet prochain, le fondateur d'[Amazon](#), Jeff Bezos, prévoit de s'envoler dans l'espace avec son frère Mark et l'acquéreur d'un troisième billet pour le premier voyage de tourisme spatial. Il s'agira du tout premier vol habité de la société Blue Origin, propriété du milliardaire américain. Le voyage devrait durer environ onze minutes et franchir la limite internationalement reconnue de l'espace à une altitude de 100 kilomètres. Les passagers à bord de la capsule pourront alors flotter en apesanteur durant quelques minutes et observer la courbure de la Terre.

Blue Origin fait partie de la nouvelle génération d'[entreprises spatiales](#) qui se sont lancées à la conquête de l'espace au cours du 21ème siècle. Fondée en septembre 2000, la société a réalisé une quinzaine de lancements orbitaux à ce jour et a déjà signé des accords avec plusieurs clients, notamment Eutelsat et Telesat, des entreprises de [satellites](#).

Comme le montre notre graphique, la majorité des [missions spatiales](#) sont aujourd'hui effectuées par des acteurs privés. Selon [Bryce Tech](#), les entreprises spatiales ont opéré 15 des 27 lancements de fusées en orbite qui ont eu lieu au cours du premier trimestre 2021. [SpaceX](#), la société d'Elon Musk, arrive en tête avec neuf lancements effectués avec sa fusée Falcon 9. Derrière, on retrouve l'entreprise d'État et maître d'œuvre du programme spatial chinois, la China Aerospace Science Corporation (CASC) avec sept décollages, devant l'agence spatiale russe Roscosmos (4 lancements).

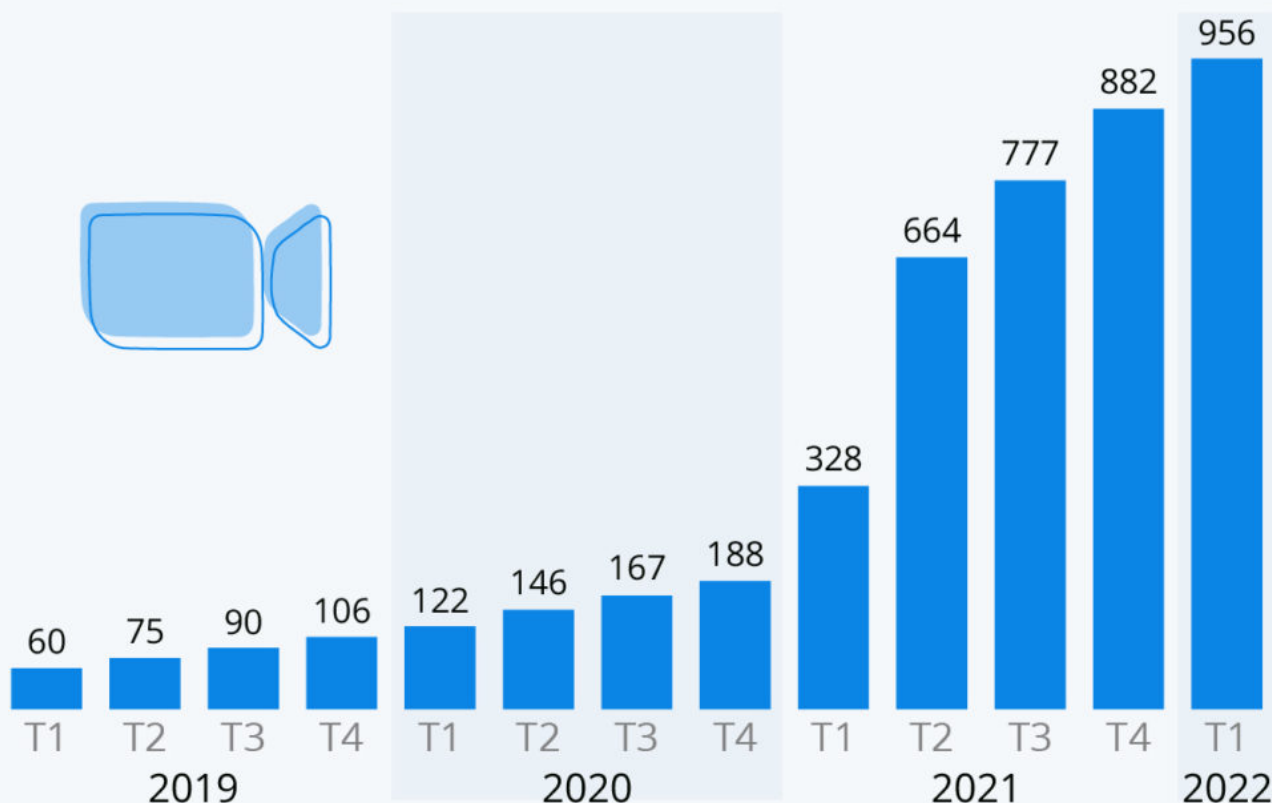
De Tristan Gaudiaut pour [Statista](#)

Le boom de Zoom se poursuit

Ecrit par le 24 juillet 2024

Le boom de Zoom se poursuit

Chiffre d'affaires trimestriel de Zoom Video Communications, en millions de dollars



L'exercice fiscal 2022 de Zoom commence le 1er février 2021.

Source : Zoom



statista 

Malgré les critiques qu'elle a pu rencontrer en matière de cybersécurité et de [protection des données](#), l'application de visioconférence Zoom a su rapidement rectifier le tir et profiter du boom des usages numériques pendant le confinement. Alors que le [télétravail](#) s'est généralisé sur une bonne partie de la planète et que les personnes étaient à la recherche d'outils pour communiquer et rester en contact, les logiciels d'appels vidéo ont connu un essor sans précédent, Zoom devenant l'[un des services les plus](#)

Ecrit par le 24 juillet 2024

[populaires](#) et l'un des grands gagnants de la pandémie.

Comme le montre notre graphique, Zoom a vu ses revenus grimper en flèche en 2020 et continue d'afficher une bonne dynamique de croissance cette année. Au cours de son dernier trimestre, de février à avril 2021 (l'exercice fiscal débute le 1er février), la société a enregistré un chiffre d'affaires de 956 millions de dollars, soit une multiplication par trois de ses revenus par rapport à la même période en 2020 (qui correspondait au début de la pandémie). L'entreprise mise sur la poursuite de sa croissance au cours de l'année 2021, même si elle se prépare à un retour à la normale à moyen terme, avec le rebasculement vers le travail en présentiel et à la concurrence acharnée des géants du secteur, dont [Microsoft](#) et Google.

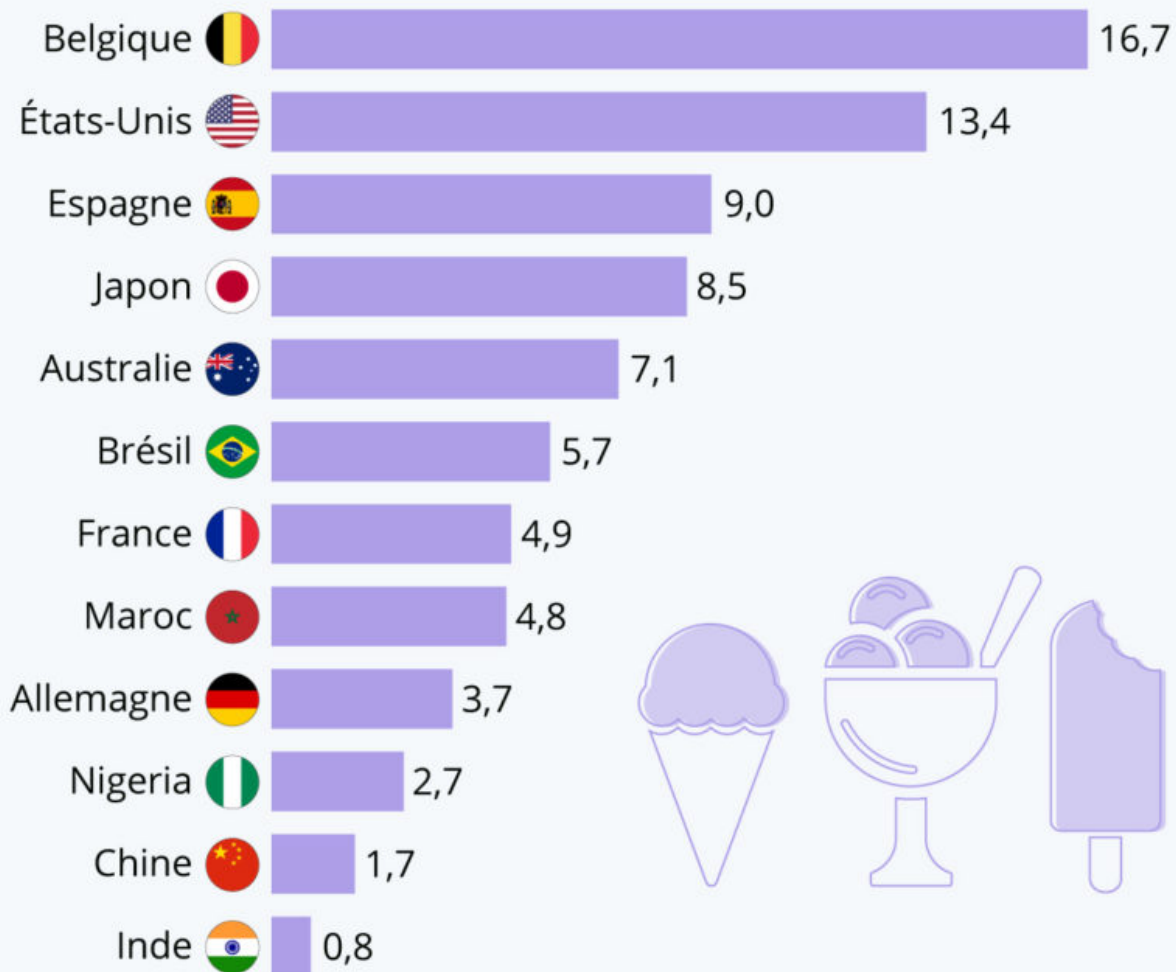
De Tristan Gaudiaut pour [Statista](#)

Qui consomme de la glace dans le monde ?

Ecrit par le 24 juillet 2024

Ice Ice Baby

Consommation moyenne de glace par habitant en 2021, en kg *



* dans une sélection de pays.
Estimations.

Source : Statista Consumer Market Outlook



statista

Écrit par le 24 juillet 2024

Vacances, soleil et levée progressive des restrictions en France et dans de nombreux pays du monde... en été, tous les ingrédients sont à priori réunis pour se faire quelques petits plaisirs et craquer pour une glace.

Les [données du Statista Consumer Market Outlook](#) révèlent que le monde aime la crème glacée, néanmoins de grandes différences s'observent aux quatre coins de la planète. Si les Belges en sont les plus friands, avec une consommation annuelle moyenne estimée à presque 17 kilos par habitant en 2021, les Indiens se contentent quant à eux d'un peu moins d'un kilo par an, soit juste un peu moins que les Chinois (1,7 kg par an en moyenne).

En France, chaque habitant déguste en moyenne 4,9 kilos de [glace](#) chaque année – soit environ la moitié de ce que consomment nos voisins espagnols (9 kilos par an).

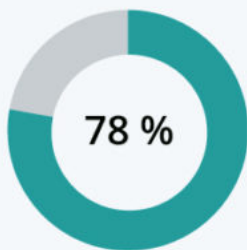
De claire Jenik pour [Statista](#)

Les applis de messagerie les plus populaires en France

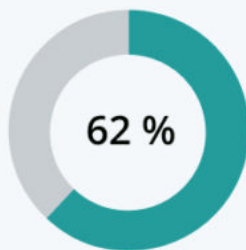
Ecrit par le 24 juillet 2024

Les applis de messagerie les plus populaires en France

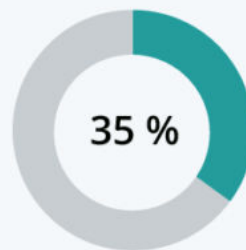
Part des adultes français utilisant régulièrement les services de messagerie instantanée ou d'appel vidéo suivants



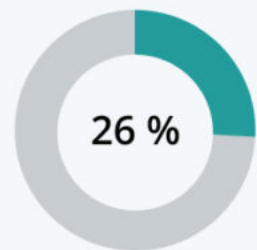
Facebook Messenger



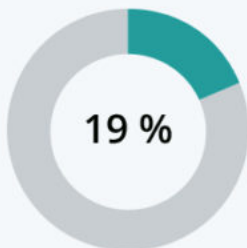
WhatsApp



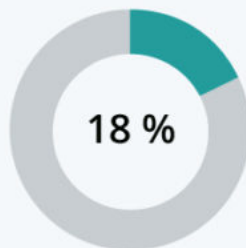
Snapchat



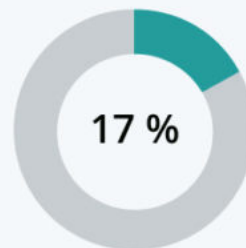
FaceTime



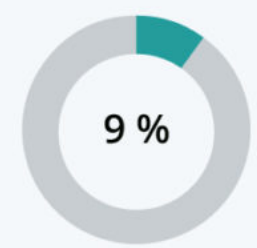
Zoom



Skype



iMessage



Discord

Base : plus de 1 000 utilisateurs interrogés en ligne (18 à 64 ans).

Données issues de trois vagues d'enquête de février 2020 à mars 2021.

Source : Statista Global Consumer Survey



statista 

A l'occasion de la conférence WWDC 2021 qui vient de se tenir cette semaine, [Apple](#) a dévoilé de nouvelles fonctionnalités pour FaceTime, son application d'appel vidéo. Parmi ces dernières, une fonction attendue de longue date par les utilisateurs de smartphones Android : la possibilité de rejoindre un appel FaceTime. Ces conversations seront également accessibles depuis un ordinateur, notamment grâce à des liens pouvant être partagés par les utilisateurs.

Ecrit par le 24 juillet 2024

Comme le révèlent les dernières enquêtes du [Statista Global Consumer Survey](#), FaceTime figure déjà parmi les services de messagerie et de chat vidéo les plus populaires en France. Environ le quart des Français interrogés au cours de l'année passée déclaraient régulièrement utiliser l'appli de visioconférence développée par la firme à la pomme. Une part qui correspond à peu près à celle des [détenteurs de smartphone Apple](#) dans l'Hexagone. L'ouverture de ce service à d'autres appareils pourrait ainsi contribuer à en accroître la portée, et faire de FaceTime un concurrent encore plus sérieux pour Zoom, Skype ou Facebook Messenger, tous ouverts depuis longtemps à l'utilisation multiplateforme.

Malgré les critiques au sujet de la protection des données personnelles et l'émergence de plateformes concurrentes, [Facebook](#) domine toujours très largement le marché occidental des messageries instantanées. Une grande majorité de Français déclaraient communiquer de manière régulière avec Messenger (78 %) et/ou [WhatsApp](#) (62 %). En troisième position, Snapchat devance FaceTime, avec 35 % d'utilisateurs réguliers. Enfin, les alternatives qui se sont récemment faites un nom sur ce marché, comme [Telegram](#) et [Signal](#) (non incluses sur ce graphique), n'ont obtenu respectivement que 5 % et 3 % des réponses (contre 4 % et 1 % en 2019).

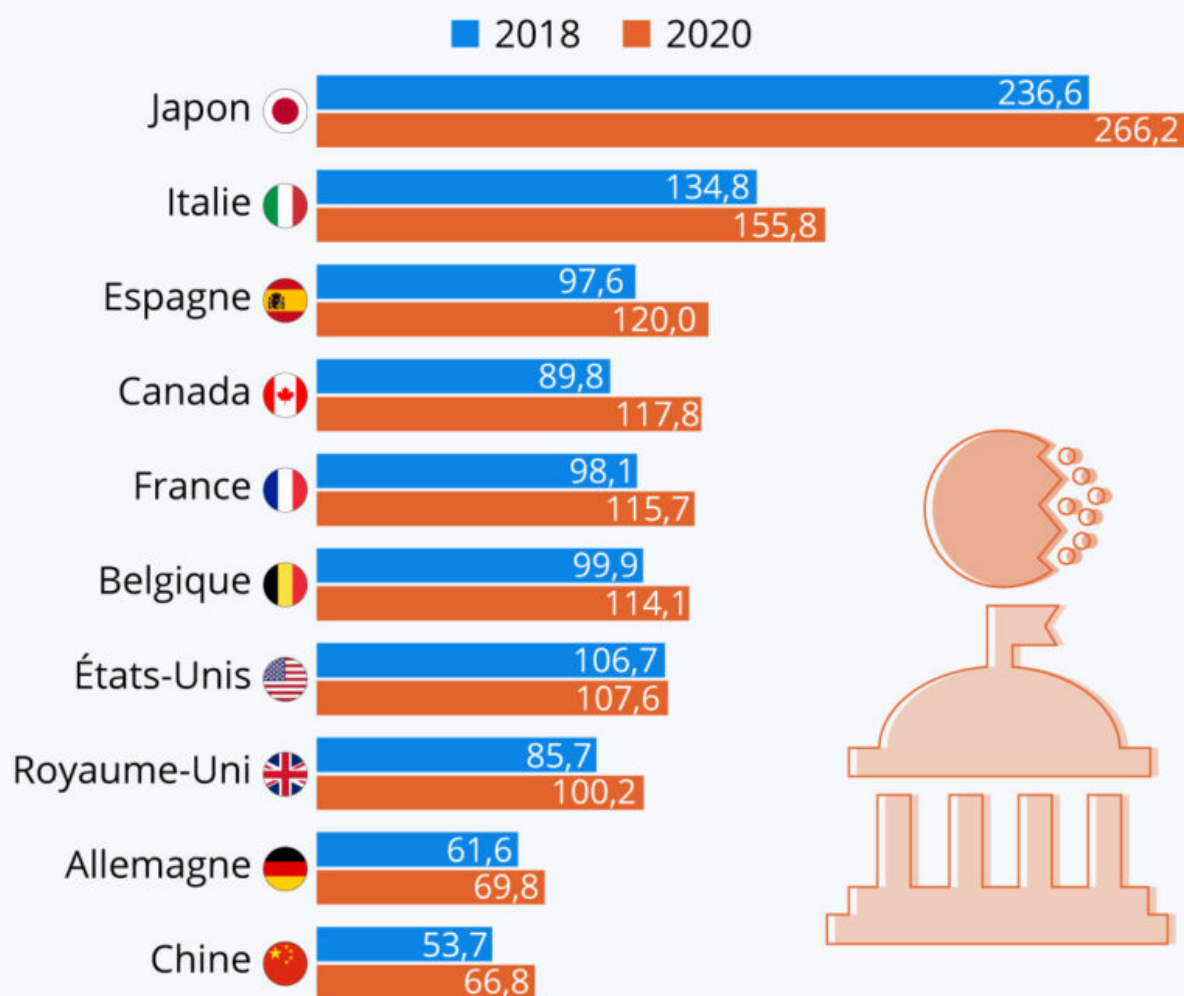
De Tristan Gaudiaut pour [Statista](#)

Comment les dettes publiques ont explosé

Ecrit par le 24 juillet 2024

Les dettes publiques se creusent

Niveau de dette publique exprimée en % du PIB dans les pays sélectionnés



Sources : Trading Economics, FMI



statista

Ecrit par le 24 juillet 2024

Face à la crise sanitaire du [coronavirus](#) et aux mesures déployées pour soutenir l'économie, la dette publique de nombreux pays a explosé. Comme le montre notre infographie basée sur les données du [FMI](#) et de [Trading Economics](#), plusieurs économies développées ont vu leur ratio de dette publique dépasser le seuil de 100 % du PIB en 2020.

Le Canada est le pays du G7 qui a le plus creusé son déficit budgétaire : sa dette publique s'élevait à près de 118 % du PIB en décembre 2020, en hausse de plus de 30 % par rapport à 2018. En [France](#), le niveau d'endettement, qui se situait autour de 98 % du PIB avant la pandémie, a atteint près de 116 % du PIB à la fin de l'année dernière. D'autres pays européens, comme l'Espagne et la Belgique, se retrouvent également dans une situation similaire, tandis que le Royaume-Uni a lui aussi rejoint le club des pays endettés à hauteur de 100 % du produit intérieur brut. C'est le Japon, pourtant synonyme de prospérité et d'avancées technologiques, qui reste l'économie la plus endettée au monde, avec une dette publique qui atteignait 266 % du PIB fin 2020.

De Tristan Gaudiaut pour [Statista](#)