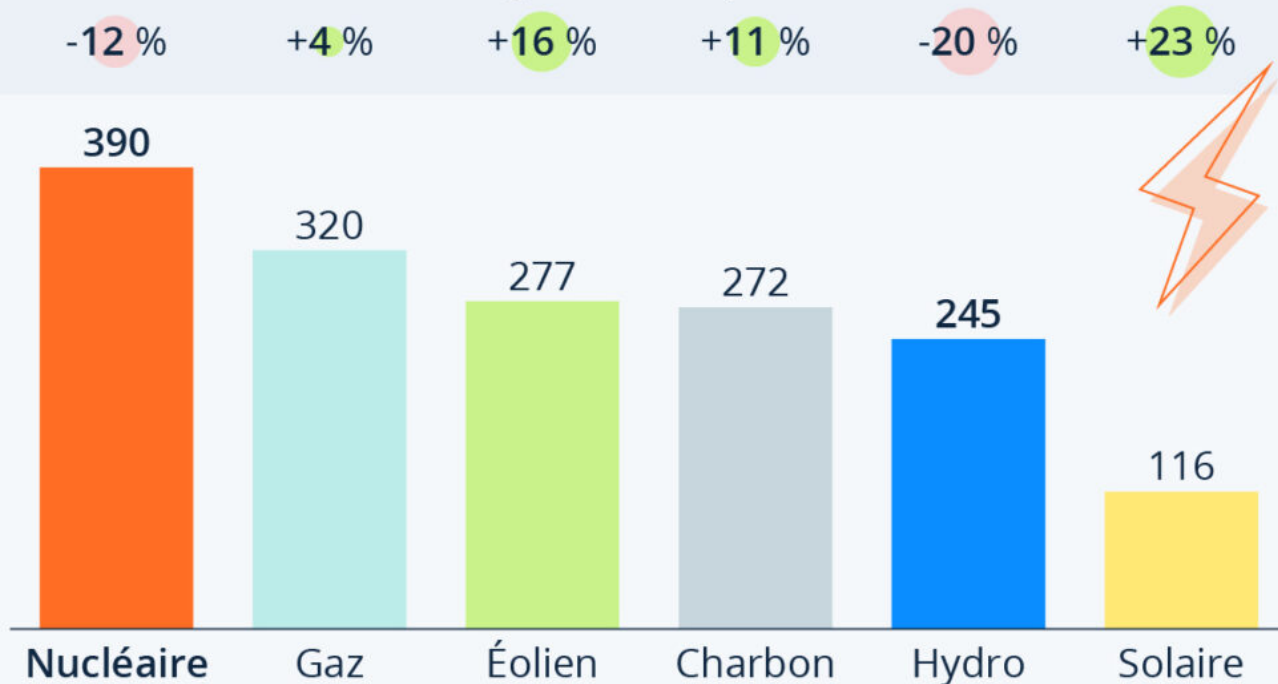


# Électricité : la sécheresse impacte le nucléaire et l'hydraulique

## Électricité : la sécheresse impacte le nucléaire et l'hydraulique

Électricité produite en Europe entre janvier et juillet 2022 (en TWh)

changement en % depuis 2021



Source : Rystad Energy via BBC



Ecrit par le 29 août 2024

Les sécheresses en Europe impactent tous les domaines, de l'alimentation aux transports en passant par l'environnement.

La production d'énergie en Europe est également touchée. Comme le montre notre graphique, la production d'électricité d'origine [hydraulique](#) entre janvier et juillet 2022 a diminué d'environ 20 % comparée à la même période en 2021. Cela s'explique en partie par l'assèchement des réservoirs hydroélectriques dans les pays comme l'Italie, la Serbie et le Monténégro. Selon [Bloomberg](#), la Norvège, qui est généralement un grand producteur d'hydroélectricité, a même pris des mesures pour réduire les exportations afin de pouvoir remplir en priorité les réservoirs à faible niveau d'eau pour maintenir sa production nationale.

La production d'[énergie nucléaire](#) a également diminué depuis 2021. Cette baisse est notamment causée par la fermeture de plusieurs centrales nucléaires françaises dû aux températures du Rhône et de la Garonne, trop élevées pour refroidir les réacteurs. La France dépend à 70 % de l'énergie nucléaire en étant un important exportateur d'électricité, qui fournit généralement de l'électricité à l'Italie, à l'Allemagne et au Royaume-Uni. Il faut préciser ici que les centrales nucléaires françaises sont également confrontées à d'autres obstacles : un nombre considérable de centrales du pays ont dû être arrêtées récemment en raison de pannes et de problèmes de maintenance retardés par la pandémie. Ces raisons combinées impliquent, selon [Wired](#), que la puissance hydroélectrique du pays a diminué de près de 50 pour cent.

De Claire Villiers pour [Statista](#)

---

## Les consommateurs veulent voyager de manière plus durable

Ecrit par le 29 août 2024

# LES CONSOMMATEURS VEULENT VOYAGER DE MANIÈRE PLUS DURABLE

Attitudes à l'égard des voyages durables \*

**84%**

souhaitent réduire leurs déchets lors de leurs futurs voyages



**83%**

veulent réduire leur consommation d'énergie



**79%**

souhaitent utiliser des modes de transport plus respectueux de l'environnement



**76%**

sont désireux de réduire leur consommation d'eau



**69%**

s'engagent à réduire l'empreinte carbone de leur voyage ou à payer pour la compenser lorsque c'est possible

\* 29 349 adultes interrogés dans 30 pays et territoires, ayant voyagé au cours des 12 derniers mois et ayant l'intention de voyager en 2021.

Source : Booking.com



**Booking.com**

**statista**

[L'étude 2021 de Booking.com sur le développement durable](#) a interrogé près de 30 000 voyageurs dans 30 pays sur leur attitude à l'égard du tourisme durable. Les résultats ont montré qu'il existe un intérêt significatif pour les pratiques durables chez les consommateurs, leurs principales priorités étant la réduction des déchets (84 %) et la consommation d'énergie (83 %). Cette étude est menée chaque année depuis 2016 et rend compte d'une tendance croissante de l'intérêt pour les voyages et les logements

Écrit par le 29 août 2024

durables, non seulement en matière de protection de l'environnement, mais aussi à travers le choix de formes de transport et d'hébergement ayant un impact positif sur les communautés locales et les émissions de CO2.

De Thomas Hinton pour [Statista](#)

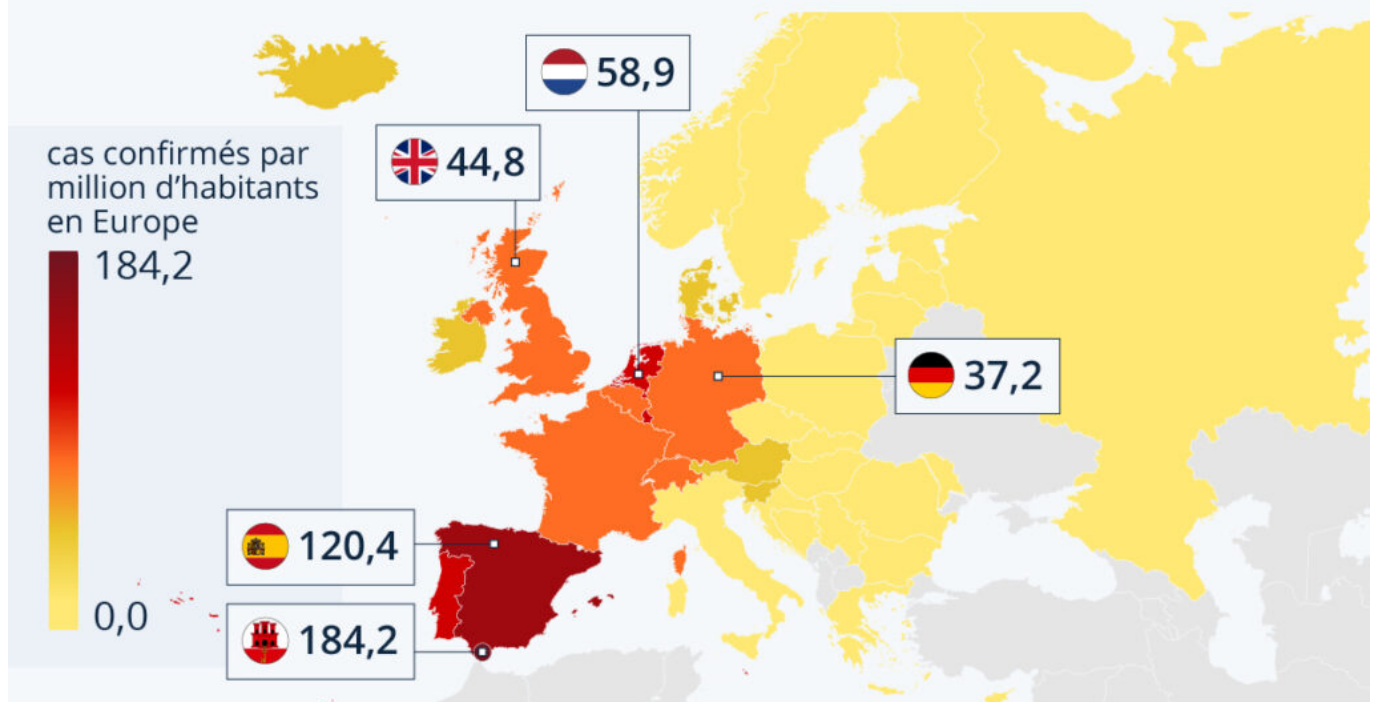
---

## Varirole du singe : les pays les plus touchés en Europe

Ecrit par le 29 août 2024

# Les pays les plus touchés par la variole du singe en Europe

Nombre de cas confirmés de variole du singe par million d'habitants en Europe \*



\* en date du 15 août 2022.

Source : global.health



**statista**

Jusqu'à présent, on a recensé près de 40 000 cas de [variole du singe](#) dans le monde, dont la plupart en Europe.

Comme le montre notre graphique basé sur les données de Global.Health, l'Espagne a été particulièrement touchée avec 120,4 cas confirmés par million d'habitants.

Les Pays-Bas (58,9 cas par million d'habitants), le Royaume-Uni (44,8) et l'Allemagne (37,2) sont

Écrit par le 29 août 2024

également fortement impactés.

En revanche, la situation est encore largement sous contrôle dans l'est de l'Europe, où le nombre d'infections est faible.

Après la propagation rapide du [Covid-19](#), de nombreuses personnes craignent une nouvelle pandémie. Selon l'OMS, comme pour le Covid-19, des mutations de l'agent pathogène pourraient aggraver la situation de l'infection.

De Claire Villiers pour [Statista](#)

---

## Tourisme : Combien pèse-t-il dans les pays européens ?





Ecrit par le 29 août 2024

notre graphique.

En [France](#), les recettes du secteur du voyage et du tourisme représentent environ 6,5 du PIB, ce qui correspond à peu près à la moyenne européenne de 6,2 %.

En Espagne et en Italie, la part du secteur touristique dans le PIB est de huit à neuf pour cent. Ces valeurs sont donc nettement inférieures au niveau préandémique de 13-14 pourcent en 2019. Le tourisme mondial est toujours en phase de reprise. En chiffres absolus, sa contribution au PIB mondial est d'environ 5,8 billions (ndlr : mille milliards) de dollars américains - en 2019, elle était encore de 9,6 billions.

De Claire Villiers pour [Statista](#)

---

## Les villes les plus accueillantes selon Booking.com en 2022



Ecrit par le 29 août 2024

# LES VILLES LES PLUS ACCUEILLANTES SELON BOOKING.COM EN 2022

Villes avec le plus grand nombre de propriétés récompensées d'un Traveller Review Award

1. 🇮🇹 Matera, Italie
2. 🇸🇮 Bled, Slovénie
3. 🇹🇼 Taitung City, Taiwan
4. 🇬🇷 Nafplio, Grèce
5. 🇪🇸 Tolède, Espagne
6. 🇧🇷 Monte Verde, Brésil
7. 🇧🇪 Bruges, Belgique
8. 🇮🇩 Nusa Lembongan, Indonésie
9. 🇵🇹 Ponta Delgada, Açores, Portugal
10. 🇻🇳 Hoi An, Vietnam



Les villes ont été classées en fonction de la part totale des lauréats du Traveller Review Award 2022 par rapport au nombre total de propriétés éligibles dans cette ville.

Source : Booking.com



**Booking.com** **statista**

De la ville pittoresque de Bruges, en Belgique, aux plages ensoleillées de Nusa Lembongan, en Indonésie, la liste des [villes les plus accueillantes de la planète établie par Booking.com en 2022](#) a vraiment de quoi plaire à tout le monde. En tête du classement cette année, on trouve la ville de Matera, dans le sud de l'Italie, célèbre pour être l'un des plus anciens sites habités en permanence dans le monde, avec des grottes dont l'occupation remonte à l'âge de pierre. Ce classement révèle les dix lieux que les utilisateurs

Ecrit par le 29 août 2024

de la plateforme Booking.com considèrent comme ayant le meilleur niveau d'hospitalité, selon la proportion de lauréats du Traveller Review Award 2022 dans chaque localité.

De Shanhong Liu pour [Statista](#)

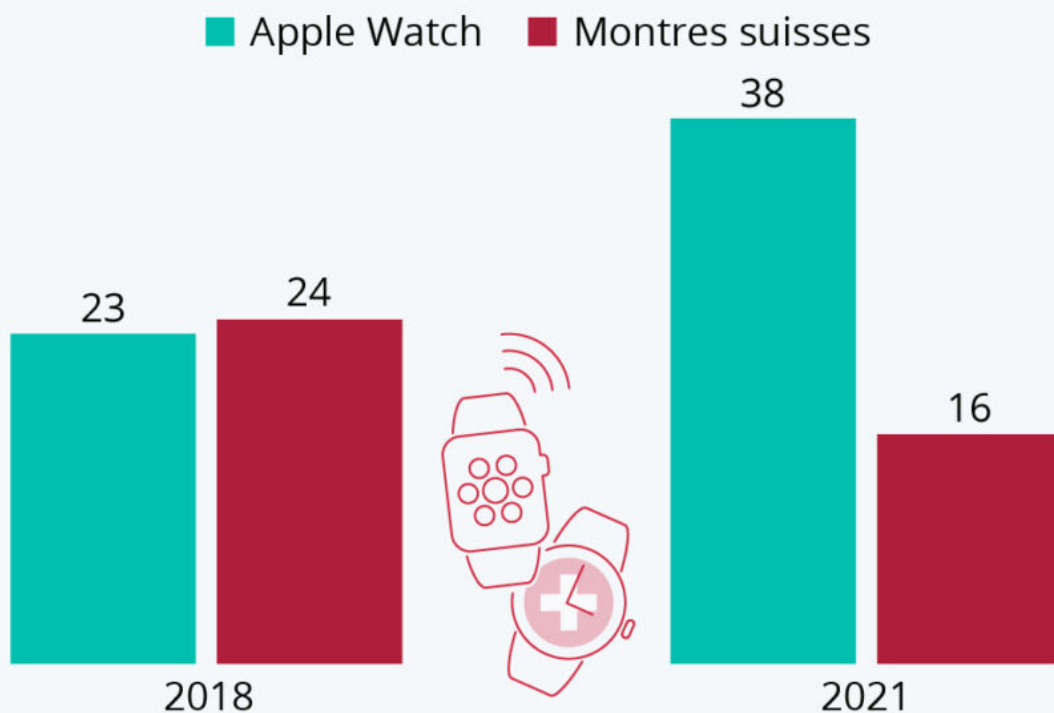
---

## Comment Apple a doublé l'industrie horlogère suisse

Ecrit par le 29 août 2024

# Comment Apple a doublé l'industrie horlogère suisse

Comparaison des ventes mondiales de montres suisses et de montres connectées Apple Watch, en millions d'unités



Estimations, données arrondies.

Sources : Fédération de l'horlogerie suisse, recherches et calculs Statista



statista 

Huit ans après qu'Apple a dévoilé sa toute première montre connectée en septembre 2014, l'Apple Watch s'est imposée comme la [smartwatch la plus vendue](#) au monde et semble aujourd'hui presque indétrônable. Selon une estimation basée sur les données des cabinets spécialisés, le géant technologique américain a expédié autour de 38 millions de montres l'année dernière, soit à lui seul plus du double de l'[industrie horlogère suisse](#) - qui a écoulé de son côté près de 16 millions d'unités, d'après les [chiffres](#)

Ecrit par le 29 août 2024

publiés par le secteur.

Si les montres analogiques restent populaires auprès des consommateurs plus âgés, les jeunes acheteurs se tournent de plus en plus vers les [montres connectées](#). « Les fabricants traditionnels de montres suisses, comme Swatch et Tissot, sont en train de perdre la guerre des smartwatches », avait commenté Steven Waltzer, analyste chez Strategy Analytics, lorsque la firme à la pomme avait dépassé l'horlogerie suisse en 2019, ajoutant : « Apple propose un meilleur produit grâce à un circuit de distribution plus développé et attire une clientèle plus jeune qui désire d'avantage porter des montres-bracelets numériques ».

De Tristan Gaudiaut pour [Statista](#)

---

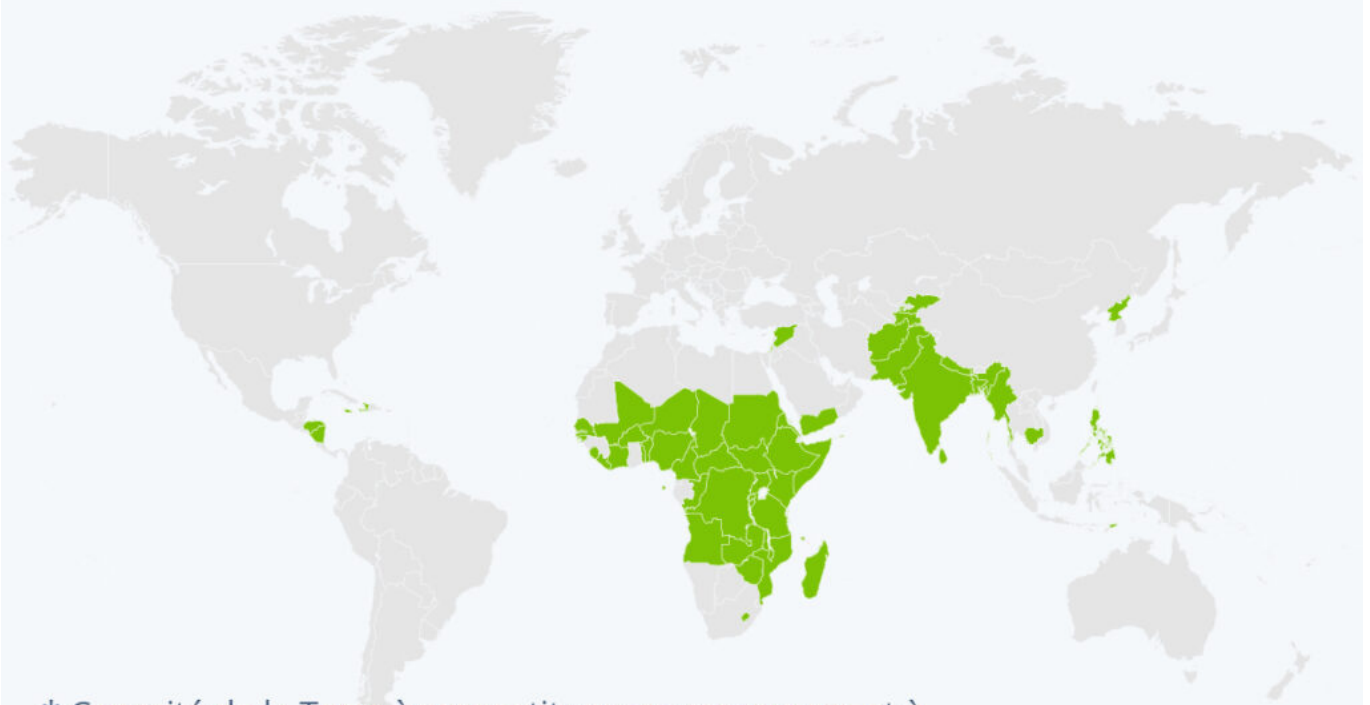
## Ressources : les pays qui ne vivent pas à crédit

Écrit par le 29 août 2024

# Les pays qui ne vivent pas à crédit



Pays dont la consommation annuelle en ressources naturelles n'excède pas la biocapacité de la planète \*



\* Capacité de la Terre à reconstituer ses ressources et à absorber les déchets découlant de leur consommation.

Source : Overshootday



**statista**

Si tout le monde vivait comme les habitants des pays mis en lumière sur notre carte, une seule Terre suffirait pour subvenir aux besoins de l'humanité. Concernant le mode de vie des quelques 140 pays restants, l'[empreinte écologique](#) dépasse la biocapacité de la planète, soit l'ensemble des [ressources naturelles](#) que la Terre peut régénérer (et des déchets qu'elle peut absorber) en l'espace d'une année

Ecrit par le 29 août 2024

Un constat qui met en évidence la pression exercée par les activités humaines sur les [écosystèmes](#). Selon les calculs de l'[ONG Global Footprint Network](#), depuis le 28 juillet 2022, l'humanité a déjà consommé toutes les ressources que la planète peut reconstituer en un an. L'humanité vit ainsi « à crédit » et il faudrait en effet 1,75 Terre pour subvenir aux besoins de la population mondiale en 2022. Comparé à cette moyenne mondiale, les habitants d'un pays comme la France ou l'Allemagne ont une empreinte écologique près de [deux fois plus élevée](#).

De Claire Villiers pour [Statista](#)

---

## La forêt européenne brûle

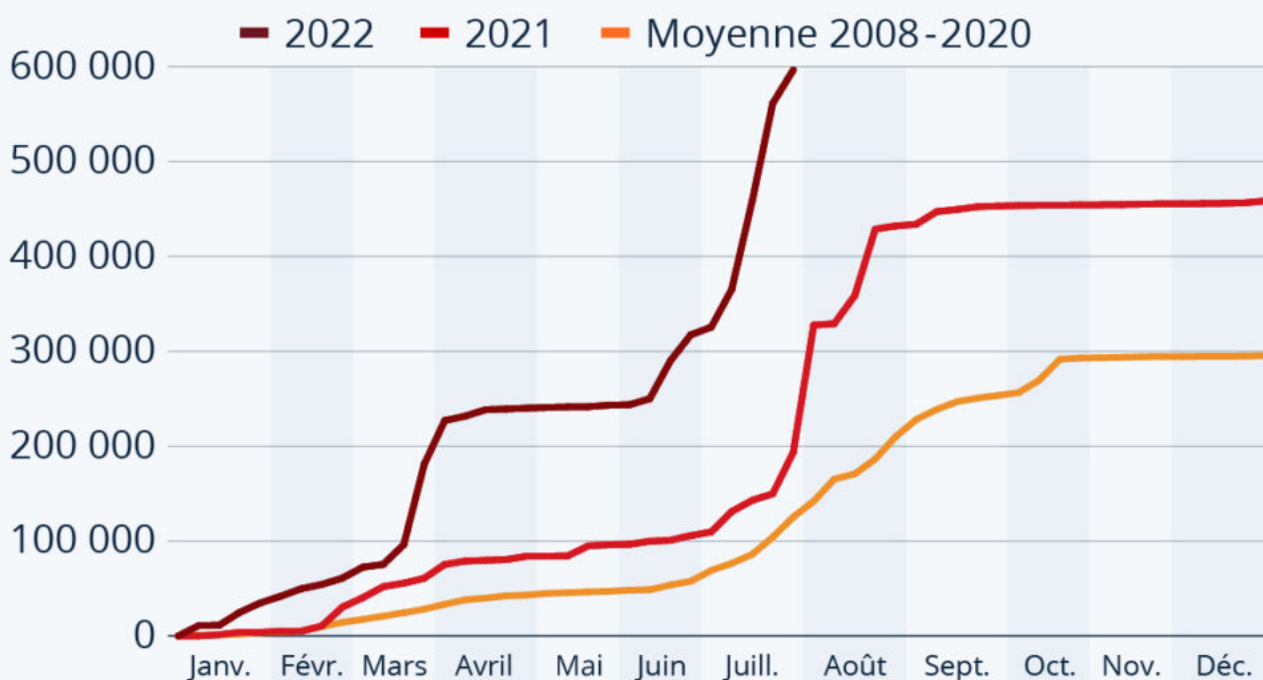


Ecrit par le 29 août 2024

# Feux de forêt : l'été de tous les extrêmes



Surface cumulée des terres brûlées par les incendies  
de forêt dans l'UE (en hectares) \*



\* Seuls les incendies d'une surface de plus de 30 hectares sont répertoriés.  
En date du 30 juillet pour 2022.

Source : EFFIS



**statista**

Début août, le constat est déjà clair : 2022 est une année record sur le front des incendies de forêt en Europe. Selon les [données](#) du Système européen d'information sur les feux de forêt (EFFIS), du 1er janvier au 30 juillet, 600 000 hectares sont partis en fumée dans l'Union européenne - dont plus de la moitié rien qu'au cours des deux derniers mois. Comme le met en avant notre graphique, la superficie de forêts brûlées dans la région est déjà deux fois plus importante que la moyenne mesurée sur une année

Écrit par le 29 août 2024

entière entre 2008 et 2020.

Pour le moment, trois pays concentrent plus de la moitié des surfaces affectées : l'Espagne (38 %), le Portugal (9 %) et la France (8 %). Comme le suggèrent les données de notre graphique, le risque d'incendie reste élevé pour les prochaines semaines sur l'ensemble du continent, la saison des feux de forêt dans l'hémisphère nord ne touchant généralement à sa fin que vers l'arrivée de l'automne.

De Tristan Gaudiaut pour [Statista](#)

---

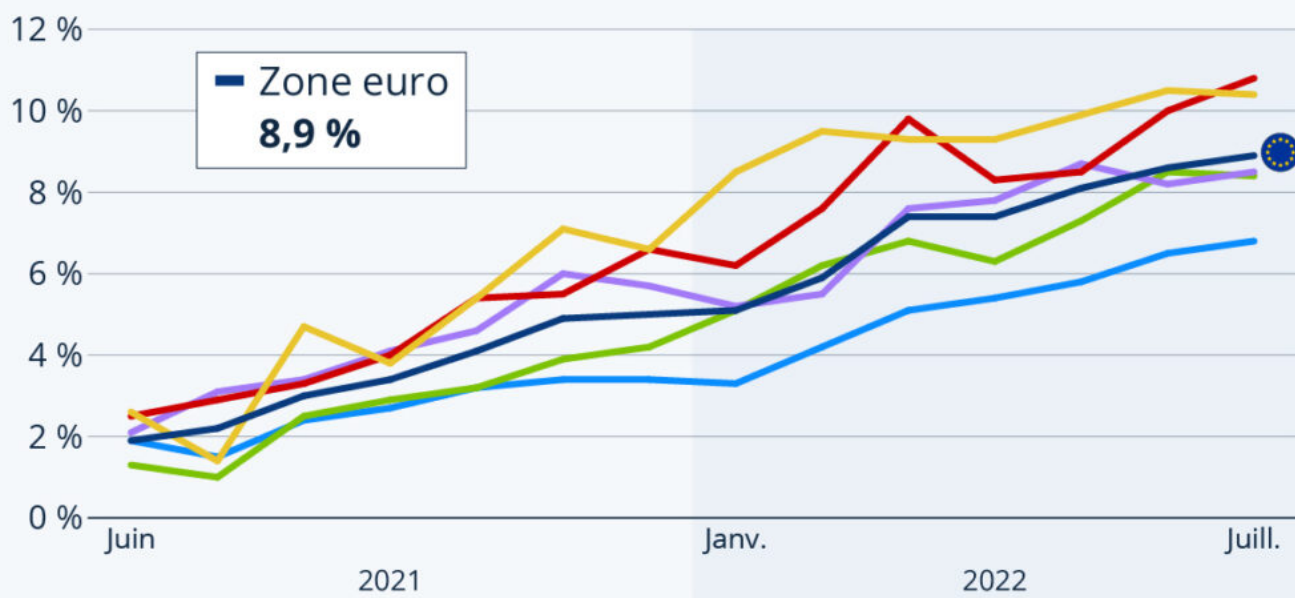
## Inflation record dans la zone euro

Ecrit par le 29 août 2024

# Inflation record en Europe

Évolution de l'indice européen des prix à la consommation harmonisé (IPCH) dans la zone euro, en glissement annuel \*

— Belgique **10,4 %**   
 — Espagne **10,8 %**   
 — Allemagne **8,5 %**   
 — Italie **8,4 %**   
 — France **6,8 %**



\* donnée indiquée dans la légende : estimation en juillet 2022.

Source : Eurostat



**statista**

Propulsée par la flambée des prix de l'énergie et de l'alimentation, l'inflation a atteint un niveau record dans la zone euro. Au mois de juillet, l'indice des prix à la consommation harmonisé (IPCH) était en hausse de près de 9 % sur un an dans la zone monétaire, selon les données d'Eurostat. Comme le montre notre graphique, certaines économies sont plus touchées que d'autres par l'escalade des prix.

Ecrit par le 29 août 2024

Avec un indice des prix en hausse annuelle de 6,8 % le mois dernier, la France a enregistré son taux d'[inflation](#) le plus élevé depuis 1985. Il reste néanmoins le plus modéré des pays de la région, juste derrière Malte (6,5 %). En comparaison, les produits consommés par les ménages ont augmenté en moyenne de 8,5 % en Allemagne et de plus de 10 % en Belgique et en Espagne.

De Tristan Gaudiaut pour [Statista](#)