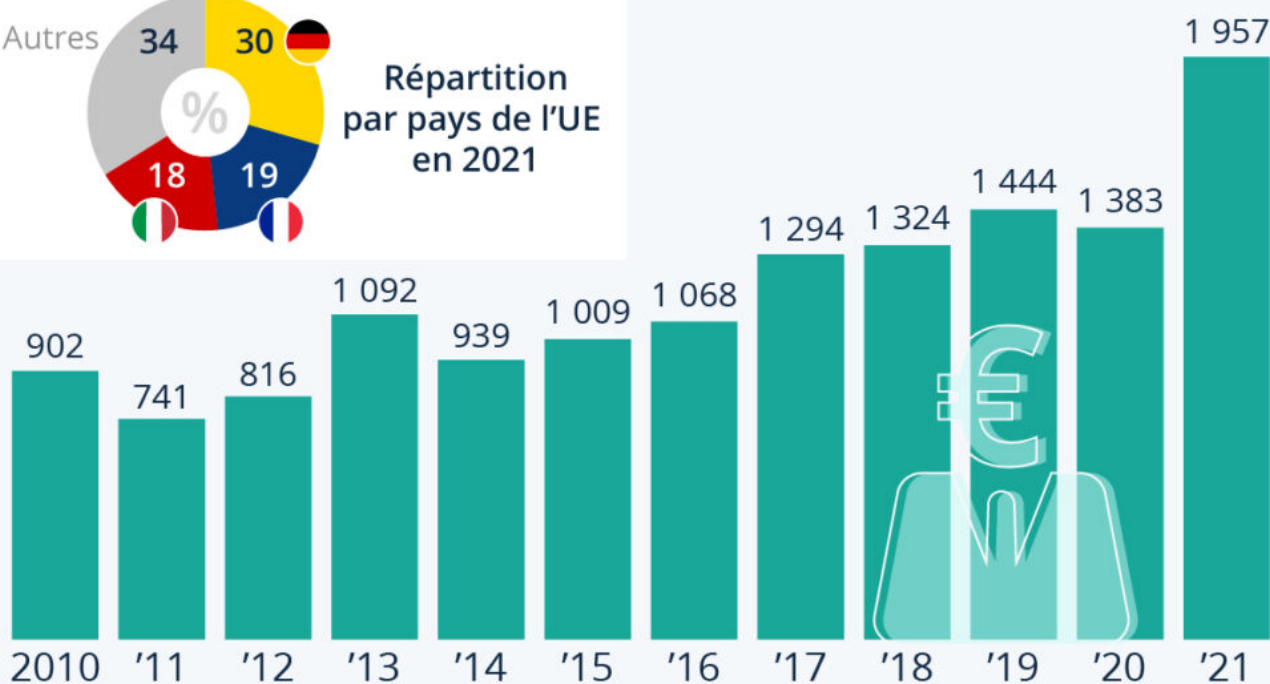


Ecrit par le 28 août 2024

Il n'y a jamais eu autant de banquiers millionnaires dans l'UE

Il n'y a jamais eu autant de banquiers millionnaires

Nombre de banquiers percevant une rémunération supérieure à 1 million d'euros dans l'Union européenne *



* Rémunération brute annuelle, primes comprises.

Source : Autorité bancaire européenne



statista

Ecrit par le 28 août 2024

L'Autorité bancaire européenne (ABE) a récemment publié son [rapport annuel](#) sur les hauts revenus. L'analyse, qui couvre la dernière décennie jusqu'en 2021, montre une hausse significative du nombre de banquiers et d'employés de sociétés d'investissement percevant une rémunération annuelle supérieure à 1 million d'euros dans les pays de l'Union européenne (UE).

« Cette augmentation est liée à la bonne performance globale des entreprises, en particulier dans le domaine de la [banque](#) d'investissement et du trading », précise l'ABE, mais aussi à la poursuite de l'exode post-Brexit des banquiers de Londres vers l'UE et à une hausse générale des salaires dans ce secteur.

Comme l'indique le graphique ci-dessus, on dénombrait au total 1957 banquiers millionnaires dans l'UE en 2021, un record, dont environ la moitié en Allemagne (585) et en France (371). Cette année-là, les principaux groupes bancaires français, tels [BNB Paribas](#) et [Société Générale](#), avaient signé des performances historiques, avec des revenus au plus haut depuis quinze ans.

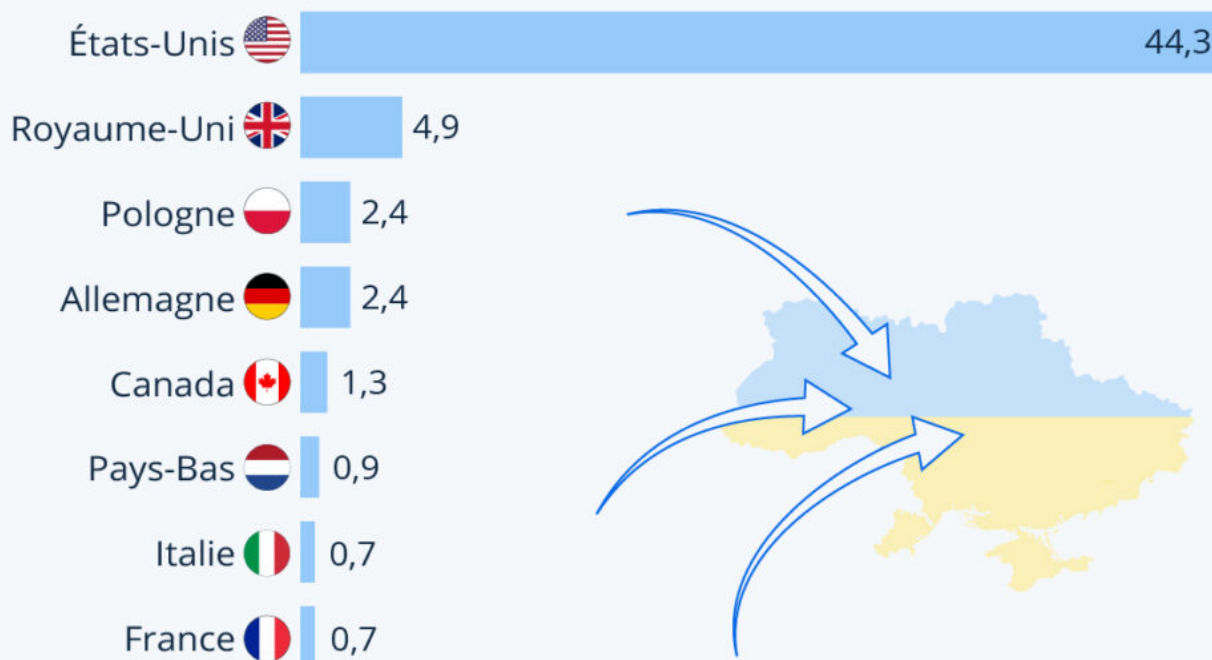
Tristan Gaudiaut pour [Statista](#).

D'où vient l'aide militaire fournie à l'Ukraine ?

Écrit par le 28 août 2024

D'où vient l'aide militaire fournie à l'Ukraine ?

Pays ayant fourni le plus d'aide militaire à l'Ukraine, du 24 janvier 2022 au 15 janvier 2023 (en milliards d'euros) *



* Les données peuvent inclure d'autres aides militaires (équipement de protection, armement).

Source : IfW Kiel



statista

Selon le [suivi](#) réalisé par l'Institut d'économie mondiale de Kiel, 31 pays, pour la plupart occidentaux, ont accordé de l'aide à l'Ukraine depuis le début de l'[invasion russe](#) le 24 février 2022. Cette base de données recense les aides militaires, financières et humanitaires qui ont été révélées publiquement par les différents États.

Ecrit par le 28 août 2024

Comme le montre le graphique ci-dessus, en ce qui concerne le soutien militaire à Kiev, le gouvernement américain est de loin celui qui fournit le plus d'[armes](#) et d'équipement : soit 44,3 milliards d'euros d'aide annoncée du 24 janvier 2022 au 15 janvier 2023. Deuxième du classement, le Royaume-Uni affiche une contribution de 4,9 milliards d'euros sur cette période. En termes relatifs, les montants accordés par ces deux pays représentent respectivement 0,4 % et 0,3 % de leur PIB.

La Pologne et l'Allemagne apportent également un soutien important à l'Ukraine dans ce domaine : entre le 24 janvier 2022 et le 15 janvier 2023, les deux pays ont chacun envoyé pour 2,4 milliards d'euros de matériel et d'équipement. En ce qui concerne la part des contributions par rapport au PIB respectif, la Pologne, avec 0,6 %, se place également devant l'Allemagne (0,2 %).

De son côté, la France a fourni 700 millions d'euros d'aide militaire à l'armée ukrainienne durant la période étudiée, soit une contribution équivalente à 0,07 % de son PIB.

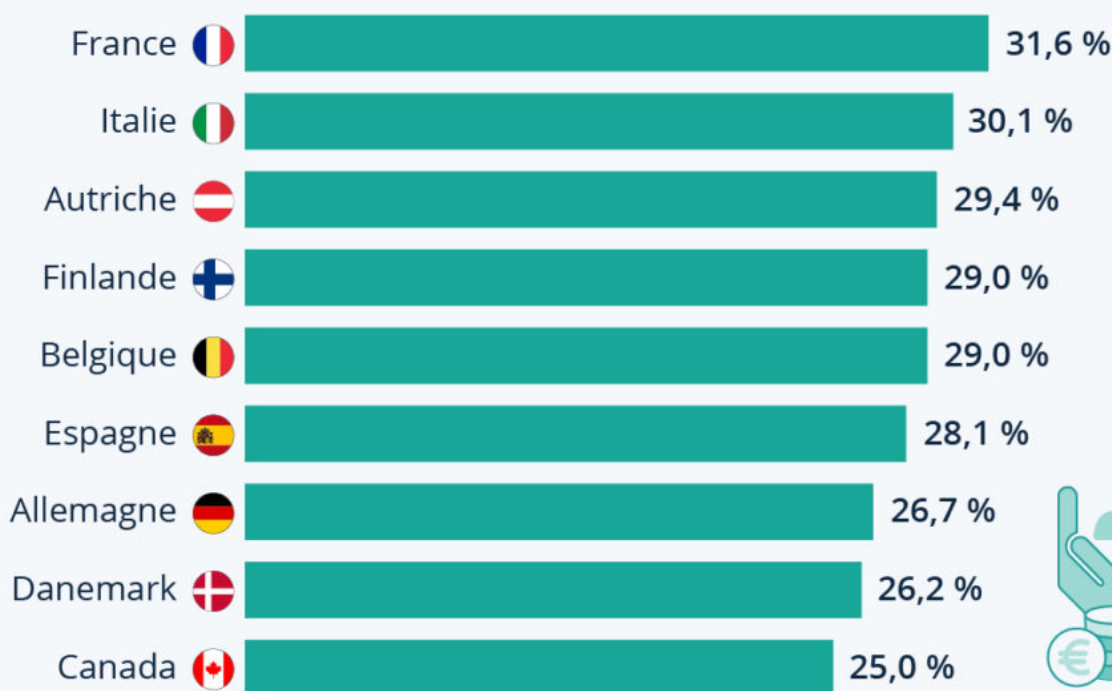
Claire Villiers pour [Statista](#).

La France reste championne des dépenses sociales

Ecrit par le 28 août 2024

La France reste championne des dépenses sociales

Dépenses sociales publiques exprimées en % du PIB national en 2022, pour une sélection de pays de l'OCDE *



* Données de 2020 pour le Canada.

Source : OCDE



statista

Comme le révèlent les dernières [données](#) publiées par l'Organisation de coopération économique, la France reste le pays riche qui consacre le plus d'argent aux prestations sociales.

Les dépenses sociales de l'Hexagone représentaient 31,6 % du PIB national en 2022, un chiffre en légère baisse après le niveau record de 32 % atteint en 2015 et 2016. Ces dépenses couvrent l'ensemble des

Ecrit par le 28 août 2024

[prestations sociales](#) publiques : [retraite](#), santé, famille, emploi, etc. Et si la France n'est pas la plus dépensière dans chacune de ces catégories, elle reste parmi les pays les plus généreux pour chacune d'entre elle, ce qui explique sa première place au classement général.

Proche du niveau de l'Hexagone, on retrouve des pays voisins comme l'Italie (30,1 % du PIB), l'Espagne (28,1 % du PIB) et la Belgique (29 % du PIB), mais aussi des pays nordique comme la Finlande (29 % du PIB) et le Danemark (26,2 % du PIB). La moyenne de l'OCDE se situe à 21,1 % et ce sont des pays comme la Corée du Sud (14,8 % du PIB), l'Irlande (12,8 % du PIB), la Turquie (12,4 % du PIB) ou encore le Mexique (7,4 % du PIB) qui figurent parmi les moins dépensiers de l'OCDE en rapport à leur PIB.

De Claire Villiers pour [Statista](#)

3 entreprises vauclusiennes parmi les 500 champions français de la croissance 2023

[CooProvence](#), [Serpe](#) et [Cartonnerie Moderne](#), trois entreprises vauclusiennes, figurent dans le palmarès 2023 des 500 Champions français de la croissance* que viennent de publier le journal [Les Echos](#) et l'institut [Statista](#).

Spécialisée dans la création et l'entretien des espaces naturels et plantés en zone urbaine et en pleine nature, l'entreprise [Serpe](#) est basée au Thor, dans la zone d'activité la Cigalière. Créée en 1988, l'agence d'Avignon se classe en 112^e position du classement avec un taux de croissance annuel moyen de 44,73% et une augmentation de 203,14% sur la période 2018-2021. L'agence historique du groupe, qui a réalisé un chiffre d'affaires de plus de 51M€ en 2021, prévoit la création de 110 postes en 2023 pour porter ses effectifs au-delà des 800 salariés.

Pour rappel, le Groupe Serpe s'était classé en 421^e position du classement lors de l'[édition 2021](#), avant de disparaître du palmarès en [2022](#).

C'est ensuite à [CooProvence](#), coopérative artisanale d'achats et de services spécialisée dans le domaine de la plomberie, du chauffage, du sanitaire et de l'électricité, de figurer en 153^e position du classement 2023 des Echos. Créée en 2016, l'entreprise basée à Avignon, dans la zone d'activité de Fontcouverte, affiche un taux de croissance annuel moyen de 37,77% et une augmentation de 161,5% sur la période 2018-2021. En 2023, l'entreprise, qui a réalisé un chiffre d'affaires de plus de 6M€ en 2021, prévoit la création de quatre postes.

Ecrit par le 28 août 2024

Enfin, l'entreprise [Cartonnerie Moderne](#), expert de la fabrication d'emballages personnalisés pour les métiers de bouche, clôture ce trio d'entreprises vauclusiennes présentes dans le classement établi par le journal [Les Echos](#) et l'institut [Statista](#). Créée en 1904, l'entreprise implantée à Vedène se classe en 348^e position du classement avec un taux de croissance annuel moyen de 20,2% et une augmentation de 73,68% sur la période 2018-2021. L'entreprise, déjà lauréate en 2017, a réalisé un chiffre d'affaires de plus de 10M€ en 2021 et prévoit la création de six postes en 2023.

* Prévision du nombre de créations de postes en 2023 (déclaratif).

Le classement complet des Champions de la Croissance 2023 est à retrouver en suivant [ce lien](#).

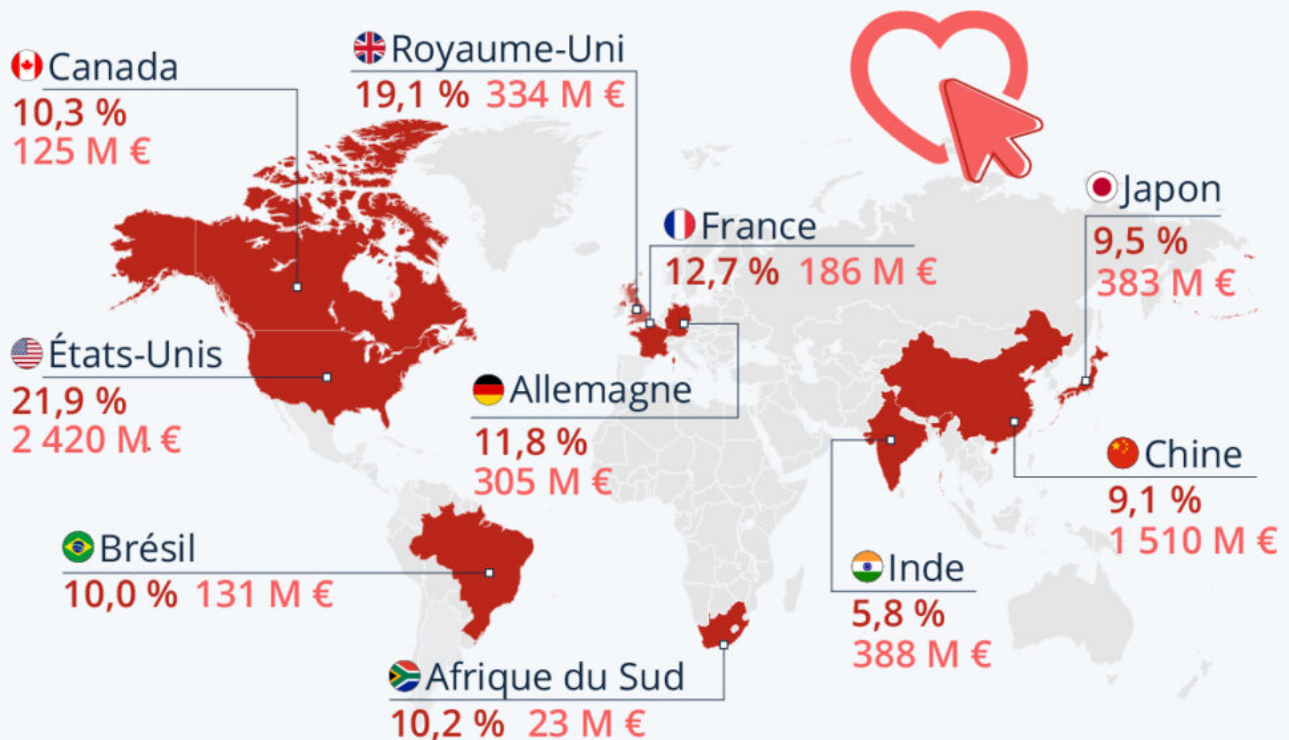
** le Palmarès 2023 des Champions de la Croissance met en avant les 500 entreprises françaises indépendantes les plus dynamiques, ayant enregistré une croissance significative de leur chiffre d'affaires sur la période 2018-2021, et ayant généré au minimum 100K€ de chiffre d'affaires en 2018 et 1,5M€ de chiffre d'affaires en 2021.*

À la recherche de l'amour en ligne

Ecrit par le 28 août 2024

Trouver l'amour en ligne

Taux de pénétration et revenus générés par les applis et sites de rencontre dans une sélection de pays en 2023 *



* Prévisions incluant l'utilisation gratuite et payante des différents services (rencontres sérieuses/occasionnelles, matchmaking)

Source: Statista Digital Market Insights



statista

De plus en plus de personnes recherchent (et trouvent) un partenaire à l'aide de [sites et d'applications de rencontre](#). Selon le [Digital Market Insights](#) de Statista, l'ensemble des services de rencontre en ligne - rencontres sérieuses et occasionnelles, matchmaking - devraient atteindre plus de 440 millions d'utilisateurs actifs dans le monde à la fin de 2023. Il est estimé que ce segment devrait générer plus de 7,5 milliards d'euros de revenus à l'échelle mondiale cette année.

Ecrit par le 28 août 2024

Les États-Unis représentent de loin le premier marché. Il s'agit du pays où le pourcentage de la population utilisant les plateformes de rencontre est le plus élevé, soit 21,9 %. C'est également le pays dans lequel ce segment génère le plus de chiffre d'affaires, avec une taille du marché estimée à plus de 2,4 milliards d'euros en 2023.

Les services de rencontre en ligne sont également très populaires dans les pays européens, comme au Royaume-Uni (taux de pénétration de 19,1 %), au Benelux (plus de 16 % aux Pays-Bas, Luxembourg et en Belgique), ainsi qu'en France (12,7 %). À l'échelle mondiale, le Royaume-Uni représente le cinquième marché le plus important, avec des revenus estimés à 334 millions d'euros cette année.

Bien que le taux d'utilisation de ces plateformes soit nettement plus faible en Inde et en Chine (respectivement 9,1 % et 5,8 % de leur population), la taille de ces deux pays se traduit par des revenus qui dépassent de loin ceux générés en Europe. La Chine et l'Inde représentent ainsi respectivement les deuxième et troisième marchés les plus lucratifs pour les services de rencontre. Ensemble, ils concentrent près du quart des revenus mondiaux du secteur.

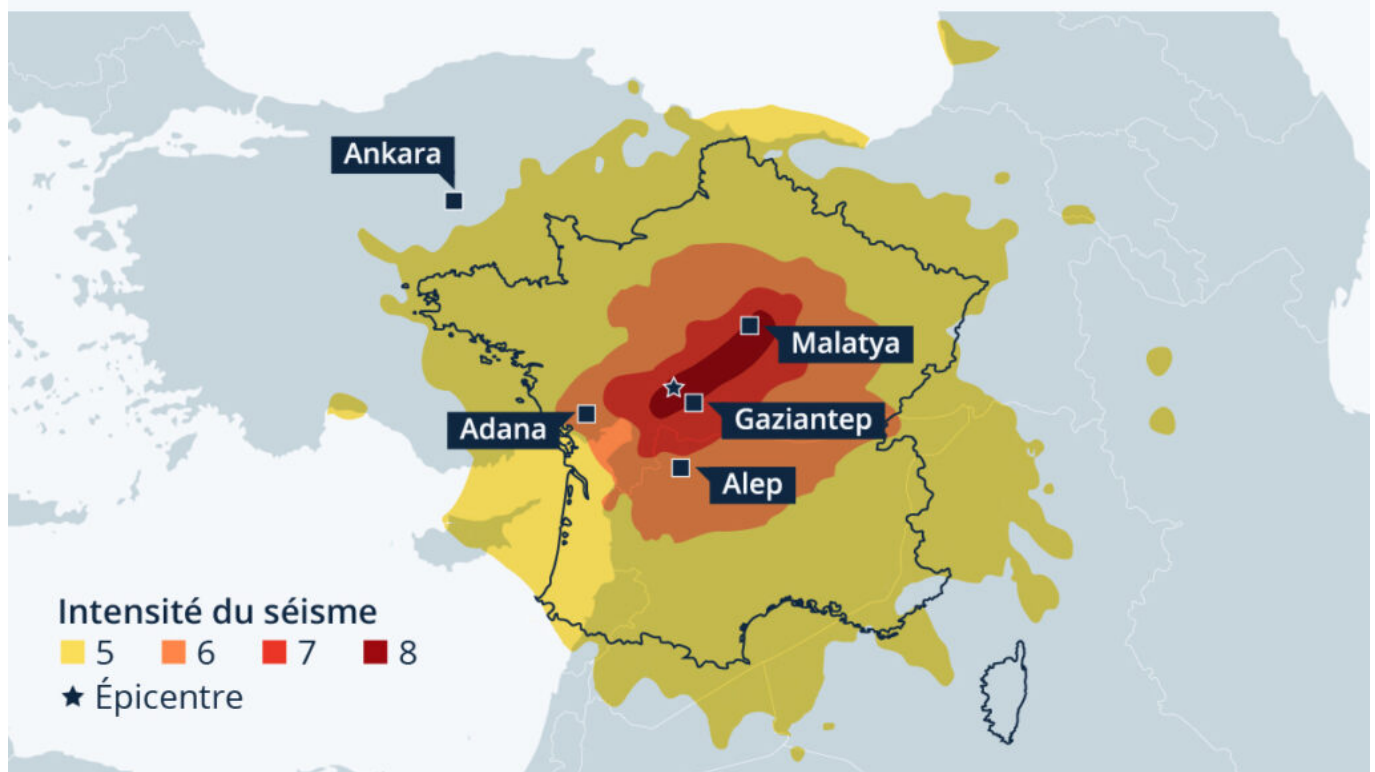
Tristan Gaudiaut pour [Statista](#).

Quels effets auraient eu en France les séismes au Proche-Orient ?

Ecrit par le 28 août 2024

L'ampleur des tremblements de terre au Proche-Orient

Zones touchées par les séismes du 6 février 2023 en Turquie et en Syrie par rapport à la superficie de la France



Source : United States Geological Survey



statista

Plusieurs forts [tremblements de terre](#) ont secoué la Turquie et la Syrie lundi et mardi (du 6 au 7 février 2023), tuant 35 000 personnes selon le bilan actuel (au 13 février à 10.00 heures). En outre, des milliers de personnes ont été blessées ou sont portées disparues. L'Organisation mondiale de la Santé (OMS) estime à environ 23 millions le nombre de personnes touchées par cette [catastrophe naturelle](#).

Écrit par le 28 août 2024

L'épicentre du séisme se trouvait à environ 33 kilomètres au nord-ouest de la ville de Gaziantep, qui compte un million d'habitants - une région particulièrement dévastée. Comme le montre notre graphique basé sur les [donnés](#) de l'Institut d'études géologiques des États-Unis, la force de la secousse, d'une magnitude légèrement inférieure à 8,0, a été la plus marquée dans un couloir allant de la mer du Levant à la ville de Malatya, dans l'est de l'Anatolie. Les tremblements de terre ont causé des dégâts importants à plus de 300 kilomètres du centre. Si l'épicentre se trouvait au centre de la France, la terre aurait tremblé dans tout l'Hexagone avec une magnitude d'au moins 5,0.

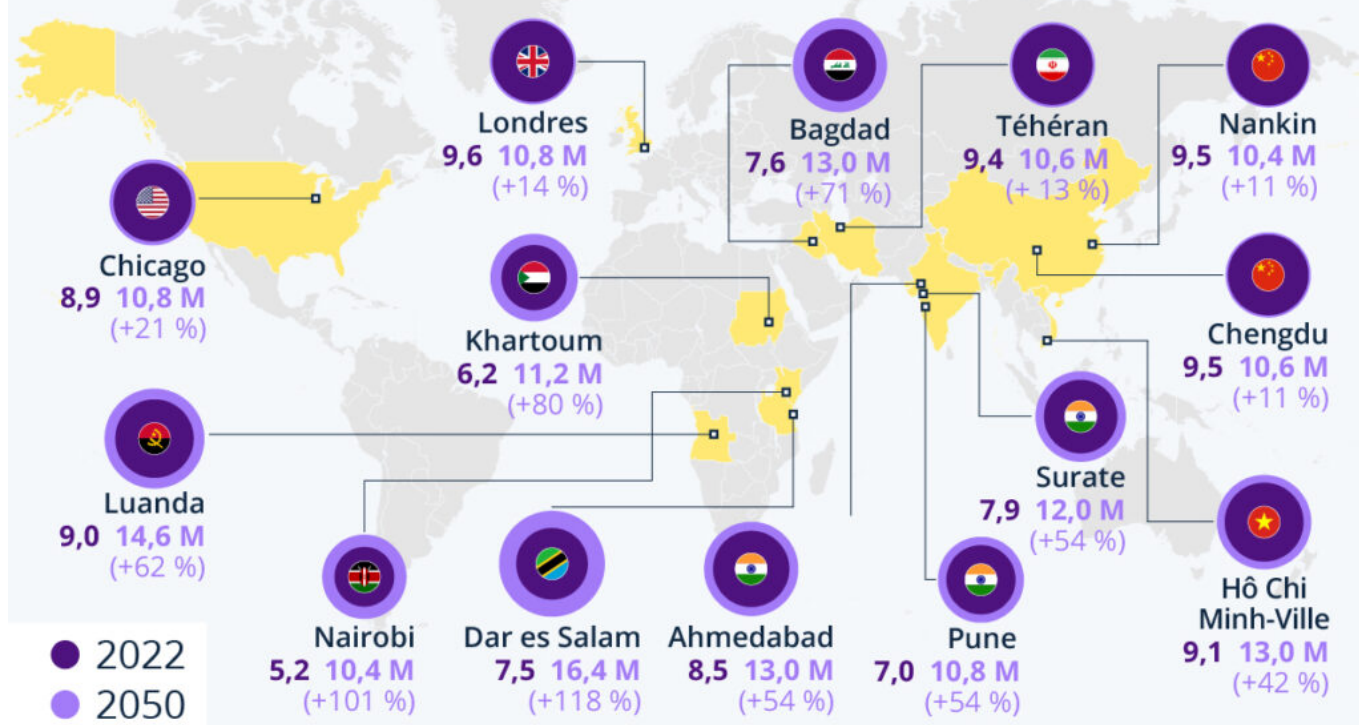
De Claire Villiers pour [Statista](#)

Démographie : quelles seront les prochaines mégapoles ?

Ecrit par le 28 août 2024

Quelles seront les prochaines "mégavilles" ?

Prévision de la croissance démographique dans les villes dont la population devrait dépasser 10 millions d'habitants d'ici 2050



En 2022, on compte déjà 33 "mégavilles" de 10 millions d'habitants ou plus.

Source : Institut pour l'économie et la paix (IEP) - "Ecological Threat Report : 2022"



D'ici 2050, il est estimé qu'autour de 70 % de la [population mondiale vivra en ville](#), contre 54 % en 2020. Cette hausse est liée d'une part à la [croissance démographique](#), mais aussi à la poursuite de l'urbanisation, en particulier dans les « mégavilles » ou mégapoles, c'est-à-dire les agglomérations qui comptent 10 millions d'habitants ou plus, comme le rapporte une [étude](#) de l'Institut pour l'économie et la paix (IEP).

Ecrit par le 28 août 2024

On compte actuellement 33 mégapoles dans le monde. Les plus peuplées d'entre elles sont Tokyo (37,3 millions), Delhi (32,3 millions), Shanghai (28,7 millions), Dhaka (22,6 millions), São Paulo (22,5 millions) et Mexico (22,1 millions). L'Asie héberge la plupart de ces agglomérations géantes (dix-neuf), suivie des Amériques (sept), de l'Afrique (trois), puis de l'Europe (deux : [Paris](#) et Moscou).

D'ici 2050, quatorze autres villes devraient atteindre ce statut : la moitié d'entre sur le continent asiatique, quatre en Afrique et une respectivement en Europe (Londres) et sur le continent américain (Chicago). À cette date, le classement des plus grandes mégapoles devrait alors être le suivant : Delhi (49,6 millions), Dhaka (34,6 millions), Tokyo (32,6 millions), Le Caire (32,6 millions) et Mumbai (32,4 millions).

L'Afrique est la seule région du monde qui devrait continuer d'afficher une croissance démographique élevée d'ici la fin du siècle. Cela se reflète sur notre carte, les grandes villes africaines étant parmi celles qui connaîtront les plus fortes hausses de leur population. Dar es Salam et Nairobi devraient par exemple voir leur nombre d'habitants doubler au cours des trois prochaines décennies.

À l'inverse, seules trois mégapoles verront leur population décliner : la capitale russe Moscou (-3 %), ainsi que les villes japonaises d'Osaka (-12 %) et de Tokyo (-12 %). Malgré la diminution du nombre d'habitants à Tokyo, due au [vieillessement démographique](#) et à la baisse du [taux de natalité](#), la capitale japonaise devrait tout de même rester la quatrième mégapole la plus peuplée au monde en 2050.

De Tristan Gaudiaut pour [Statista](#)

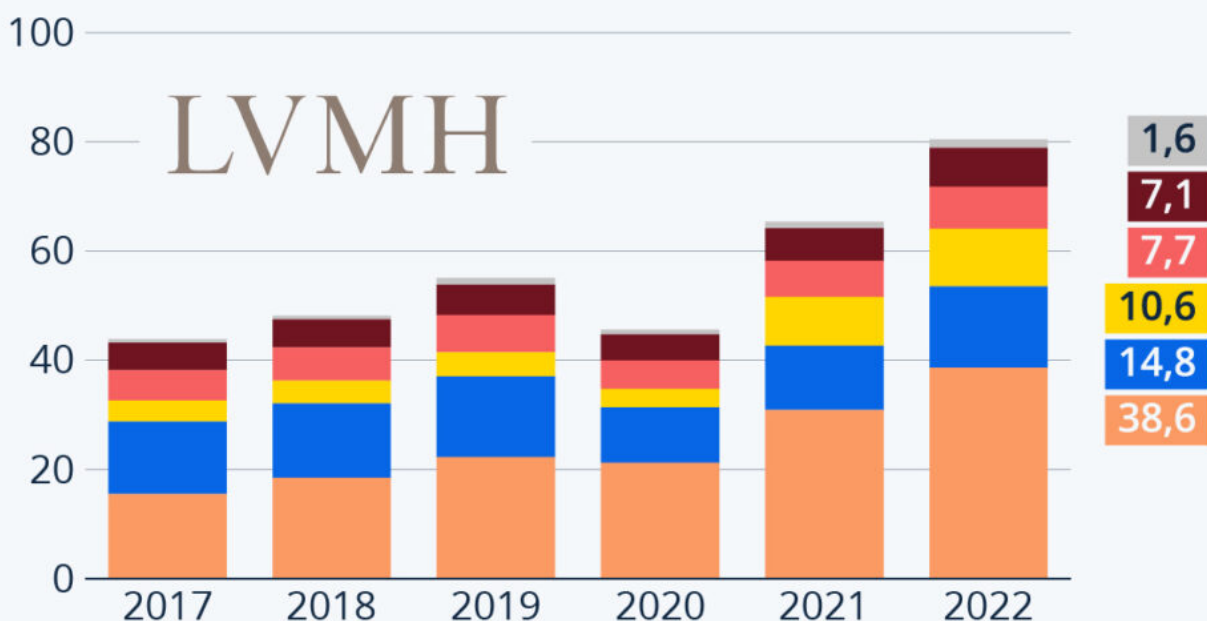
Record de ventes pour LVMH

Ecrit par le 28 août 2024

Record de ventes pour LVMH

Chiffre d'affaires mondial de LVMH par secteur d'activité (en milliards d'euros)

■ Mode & Maroquinerie
 ■ Commerce de détail
 ■ Montres & Bijoux
■ Parfums & Cosmétiques
 ■ Vins & Spiritueux
 ■ Autres & Revenus holding



Source : LVMH



statista

Le leader mondial du luxe [LVMH](#), dirigé par l'une des [personnes les plus riches du monde](#), Bernard Arnault, a réalisé un chiffre d'affaires record d'environ 79 milliards d'euros en 2022, soit une augmentation de 23 % par rapport à l'année précédente. Selon le [rapport](#) annuel du groupe, le bénéfice a également grimpé d'environ 4 milliards pour atteindre 21 milliards d'euros. LVMH possède plusieurs grandes marques connues de produits de luxe telles que Louis Vuitton, Christian Dior ou Givenchy.

Écrit par le 28 août 2024

En outre, les données de l'entreprise montrent que ce sont surtout les articles de mode et de maroquinerie qui ont contribué à la hausse de ses revenus. Avec ses marques de mode, LVMH a réalisé l'année dernière un total de 38,6 milliards d'euros de chiffre d'affaires. Le secteur de la vente au détail suit à une certaine distance avec 14,9 milliards d'euros. Parmi les autres segments d'activité, on trouve les montres et les bijoux, avec des marques comme Hublot et Tiffany, les parfums et les cosmétiques ainsi que les vins et les spiritueux. Concernant ce dernier, LVMH est surtout connu pour son [champagne](#) et son cognac. En 2022, l'entreprise française a vendu environ 70,9 millions de bouteilles de champagne et 94,3 millions de bouteilles de cognac - les principaux clients étant les États-Unis.

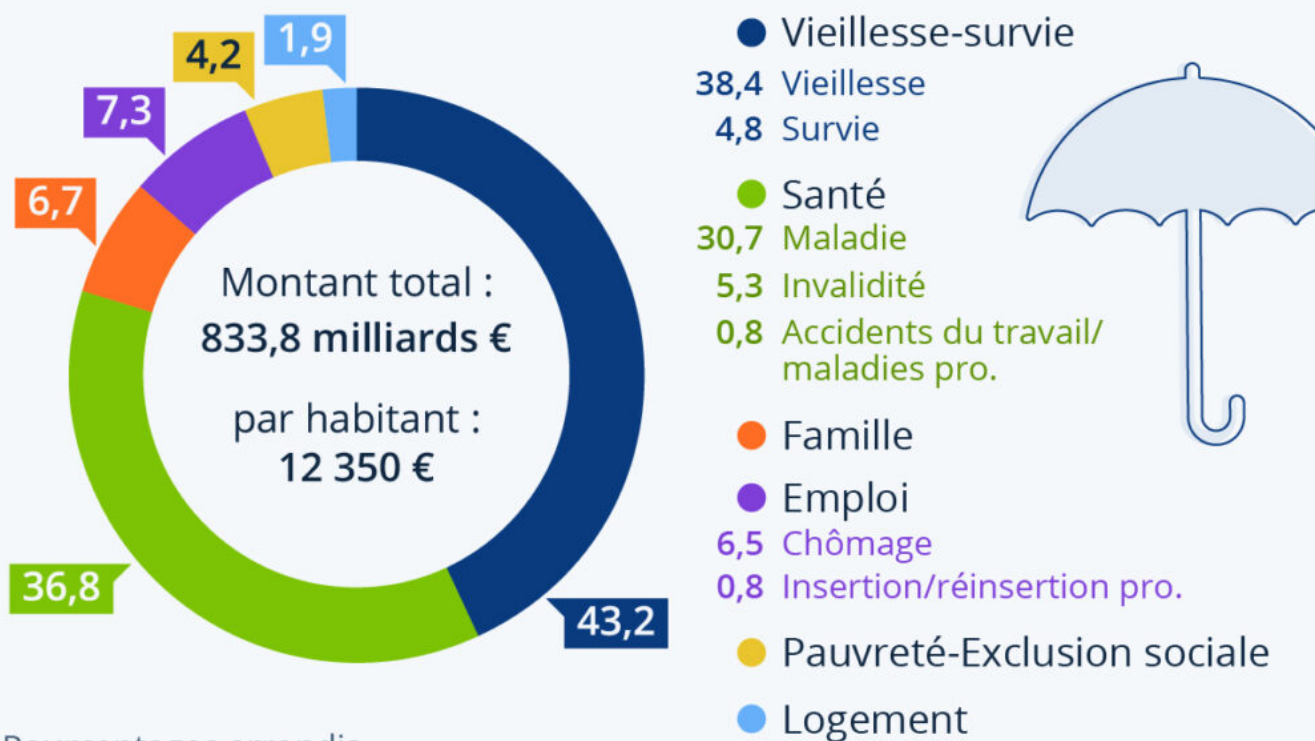
De Claire Villiers pour [Statista](#)

Comment se répartissent les prestations sociales en France ?

Ecrit par le 28 août 2024

La distribution des prestations sociales en France

Répartition des prestations de sécurité sociale par risque en France en 2021, en %



Pourcentages arrondis

Source : Drees - Compte de la protection sociale



statista

La protection sociale correspond à l'ensemble des mécanismes qui permettent aux citoyens de surmonter financièrement les conséquences des risques sociaux, c'est-à-dire les événements pouvant entraîner une baisse des ressources ou une hausse des dépenses (maladie, vieillesse, accidents, handicap, [chômage](#), maternité,...).

Écrit par le 28 août 2024

Selon les [statistiques](#) de la direction de la Recherche, des Études, de l'Évaluation et des Statistiques (Drees), la France a consacré 33,3 % de son produit intérieur brut (PIB) à la protection sociale en 2021, soit 834 milliards d'euros, ce qui correspond environ 12 350 euros par habitant. Toujours rapporté au PIB, la France est le [pays européen qui consacre le plus à la protection sociale](#), juste devant l'Autriche (31,8 % en 2021), l'Italie (31,5 %) et l'Allemagne (31,0 %).

Comme le rapporte la Drees, les dépenses de sécurité sociale ont continué de progresser dans l'ensemble des pays européens. En 2021, elles ont augmenté de 3,0 % en moyenne dans l'Union européenne et de 2,4 % en France. Les dépenses de maladie, qui représentent près de 29 % du montant total des prestations sociales, sont le principal facteur de la hausse des dépenses en 2021, en lien notamment avec les campagnes de vaccination et de dépistage du Covid-19, ainsi que de la reprise des soins médicaux.

Étant donné que plus d'un quart de la population française est aujourd'hui âgée de plus de 60 ans (contre 17 % en 1980), les dépenses de santé, de survie et de [retraites](#), qui bénéficient particulièrement à cette [classe d'âge](#), représentent la part du lion des prestations sociales : environ 80 % du total en 2021.

De Tristan Gaudiaut pour [Statista](#)