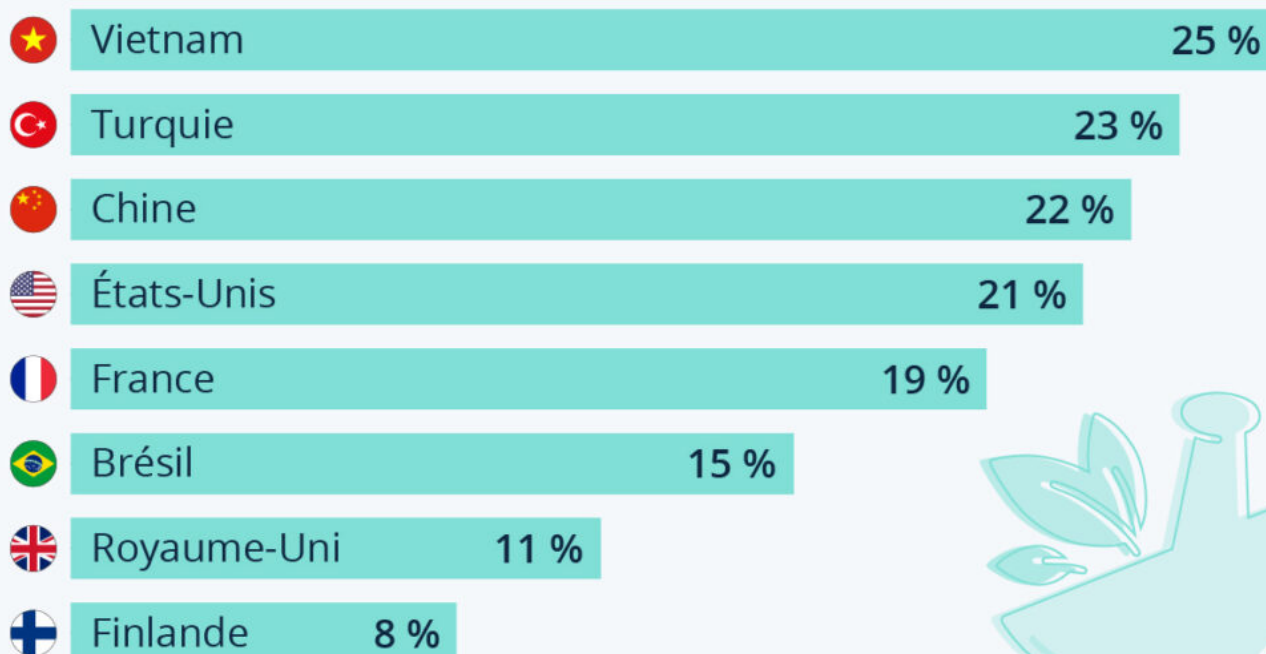


Ecrit par le 28 août 2024

Près de 20 % des Français préfèrent les médecines alternatives

1 Français sur 5 préfère les médecines alternatives

Part des répondants préférant les pratiques de soins alternatives à la médecine conventionnelle *



* Nombre de répondants (18-64 ans) par pays : 1 046-9 989.
Étude réalisée entre janvier et décembre 2022.

Source : Statista Consumer Insights




Ecrit par le 28 août 2024

Les [médecines alternatives](#) regroupent plusieurs pratiques thérapeutiques très différentes. Leur efficacité clinique, au-delà de l'effet placebo, n'a toujours pas été scientifiquement démontrée à ce jour, mais elles restent un sujet controversé. Certains pensent que les pratiques médicales alternatives - telles que l'[homéopathie](#), la médecine traditionnelle chinoise, etc. - peuvent soigner aussi bien que les méthodes conventionnelles, tandis que d'autres estiment que ces formes de soins ne devraient pas être reconnues.

Comme le montrent les données du [Statista Consumer Insights](#), les répondants des pays asiatiques sont plus ouverts à la médecine alternative que ceux des pays européens représentés dans notre graphique : 25 % des répondants vietnamiens disent préférer la médecine alternative à la médecine conventionnelle - et ce chiffre est de 23 % en Turquie et de 22 % en Chine.

Par rapport aux Britanniques interrogés, pour lesquels un sur dix déclare préférer les médecines alternatives à la médecine conventionnelle, les Français sont nettement plus enclins à privilégier ce genre de pratiques de soins : soit un répondant sur cinq.

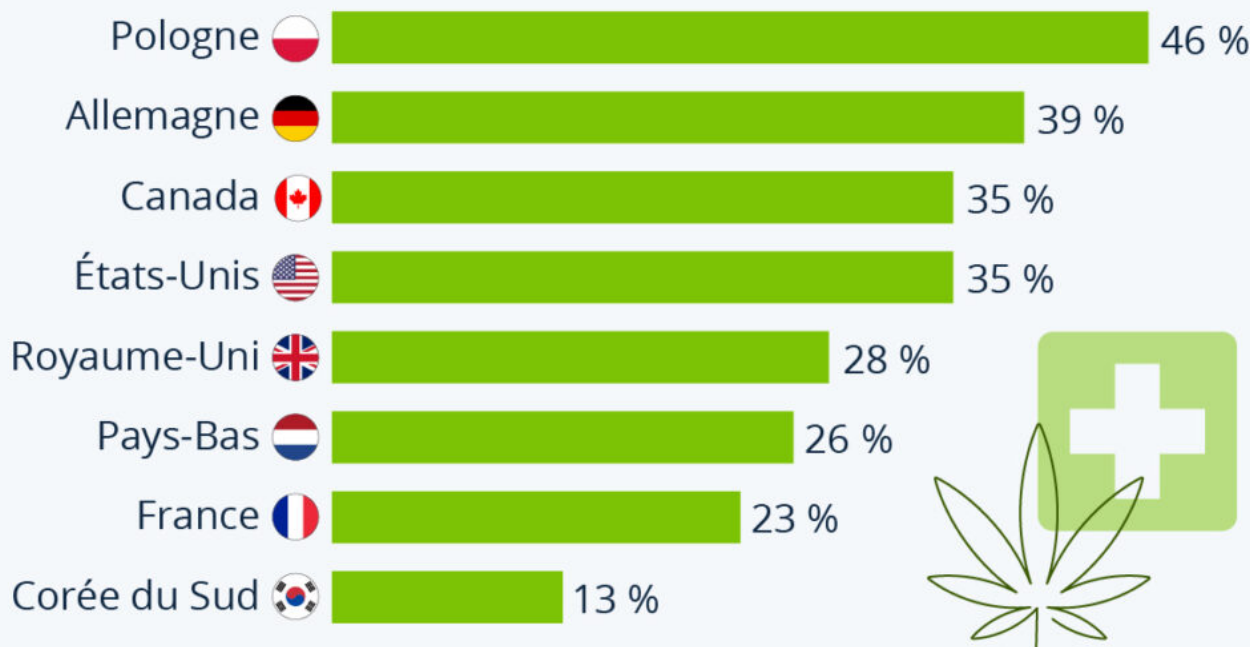
De Claire Villiers pour [Statista](#).

Cannabis médical : 1 Français sur 5 est prêt à en prendre

Ecrit par le 28 août 2024

Cannabis médical : 23 % des Français sont prêts à en prendre

Part des répondants dans une sélection de pays qui seraient ouverts à la prise de cannabis médical pour leur traitement



Nombre de répondants (18-64 ans) par pays : 2 029-9 989.
Étude réalisée entre janvier et décembre 2022.

Source : Statista Consumer Insights




Les points de vue sur l'utilisation du cannabis médical varient beaucoup d'un pays à l'autre. Selon les enquêtes du [Consumer Insight](#) de Statista, l'Allemagne et la Pologne font partie des pays où les habitants sont les plus ouverts à ce sujet. Comme le montre le graphique ci-dessus, respectivement 39 % et 46 % des répondants allemands et polonais sont enclins à y avoir recours dans le cadre d'un traitement.

Ecrit par le 28 août 2024

En Allemagne, le sujet a récemment attiré l'attention du public, étant donné que le gouvernement examine actuellement la possibilité d'autoriser la consommation de cannabis pour les adultes, y compris à usage récréatif. Le pays prévoit d'élaborer son [projet de légalisation du cannabis](#) d'ici la fin de l'année 2023. Pour rappel, le cannabis médical est légal en Allemagne depuis 2017 pour les patients gravement malades.

Au Canada, où l'usage du [cannabis](#) est légal depuis 2018, les habitants sont également plutôt intéressés par cette forme de traitement : plus du tiers des répondants sont disposés à en prendre. En revanche, en Espagne et en France, seulement 22 % et 23 % des personnes interrogées ont déclaré être ouvertes à la prise de cannabis médical pour se soigner. En Corée du Sud, elles sont encore moins nombreuses : 13 % seulement.

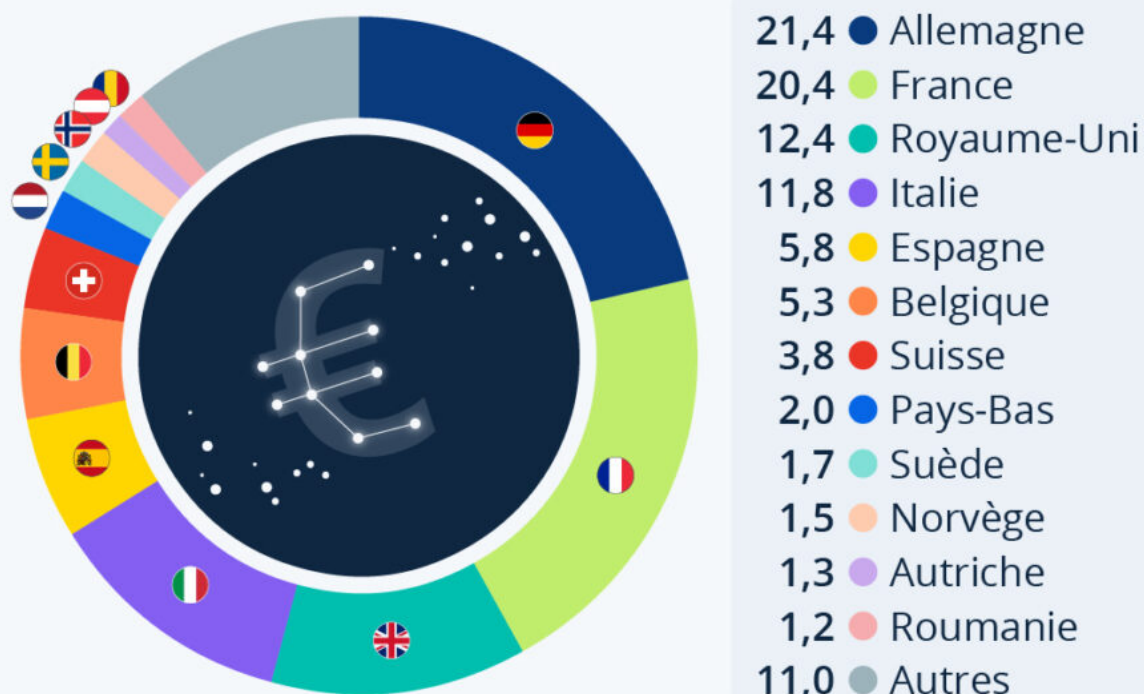
De Claire Villiers pour [Statista](#).

Espace : l'Allemagne contribue le plus au budget de l'ESA

Ecrit par le 28 août 2024

ESA : l'Allemagne contribue le plus au budget

Répartition des subventions accordées à l'Agence spatiale européenne par pays en 2023 (en %)



Source : Agence spatiale européenne



statista

Comme le montre notre graphique basé sur les [données](#) de l'Agence spatiale européenne (ASE), l'Allemagne contribue le plus au financement de l'ASE, soit 21,4 %, ce qui représente environ un milliard d'euros.

La France contribue pour une part similaire (20,4 %) au budget de l'ASE. Le Royaume-Uni (12,4 %) et

Ecrit par le 28 août 2024

l'Italie (11,8 %) suivent à une certaine distance. Le reste des quelques 4,9 milliards d'euros de subventions est réparti entre d'autres pays européens.

Le budget total de l'ASE s'élève à environ 7,08 milliards d'euros pour l'année 2023, la majeure partie de cette somme est consacrée aux segments de l'[observation de la Terre](#) (25%), de la navigation (16%) et du transport spatial (12,6%).

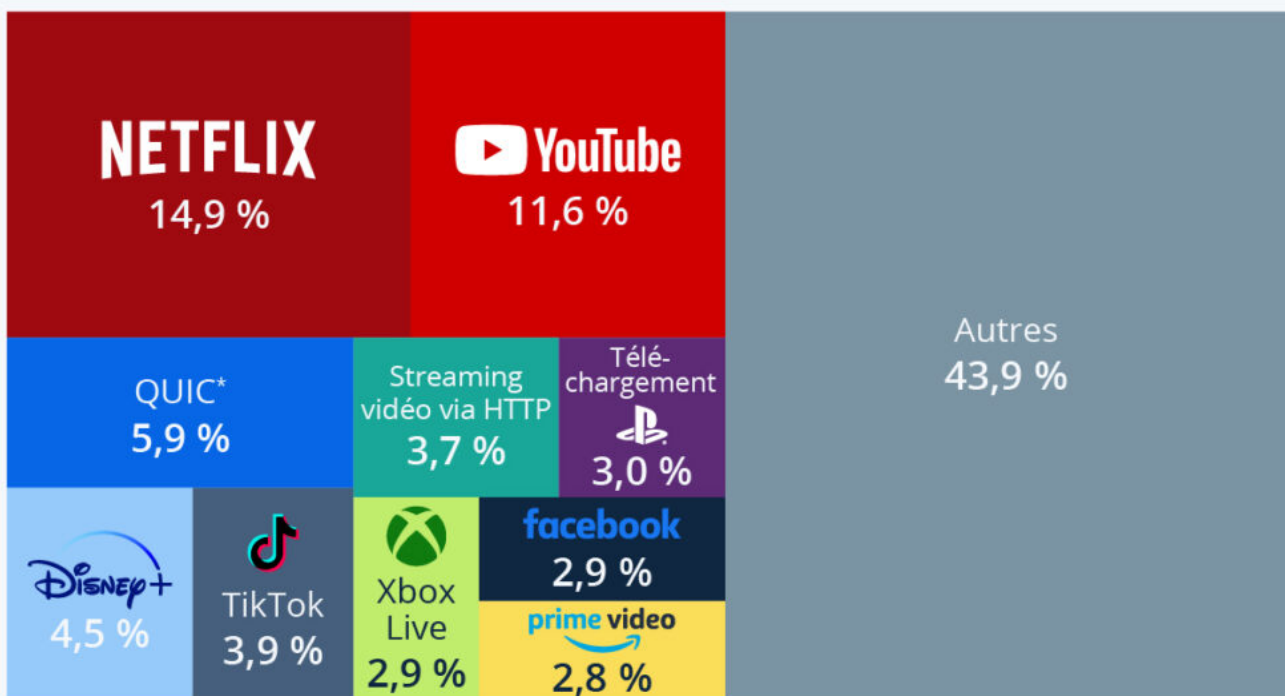
De Claire Villiers pour [Statista](#)

Les principaux générateurs de trafic Internet dans le monde

Ecrit par le 28 août 2024

Netflix est responsable de 15 % du trafic Internet mondial

Distribution du trafic internet descendant mondial par application web, en 2022



* QUIC : protocole de transfert optimisé développé par Google.

Source : Sandvine, The Global Internet Phenomena Report



statista

Un nouveau [rapport](#) de Sandvine montre quelles applications Web sont responsables de la plus grande partie du trafic Internet descendant (c'est-à-dire les flux reçus par les utilisateurs) dans le monde. Le fait que [Netflix](#) consomme le plus de mégaoctets avec 14,9 % confirme la popularité de la plateforme.

Les [services du streaming](#) et de vidéos à la demande occupent la moitié des places de ce top 10 :

Écrit par le 28 août 2024

YouTube n'est pas loin derrière Netflix avec 11,6 %. Disney+ est responsable de 4,5 % et Amazon Prime Video de 2,8 % du trafic Internet global.

Les réseaux sociaux et les jeux vidéo représentent les autres catégories qui se démarquent, avec TikTok (3,9 %), Facebook (2,9 %), Playstation (3 %) et Xbox (2,9 %) qui ont généré une part importante du trafic descendant mondial en 2022.

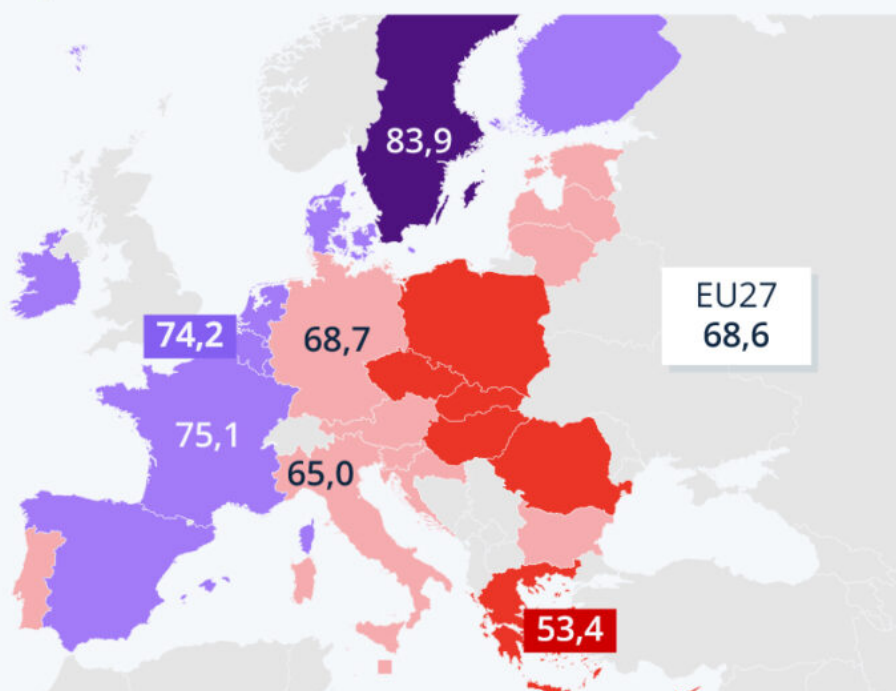

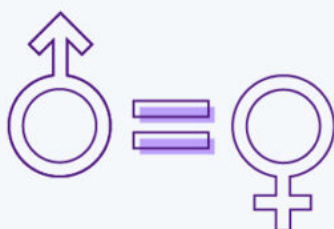
De Claire Villiers pour [Statista](#)

États des lieux de l'égalité hommes-femmes en Europe

Écrit par le 28 août 2024

États des lieux de l'égalité hommes-femmes en Europe

Résultats de l'indice d'égalité de genre en 2022
(100 = égalité totale) *



* indice basé sur plusieurs indicateurs : niveau d'éducation, participation au marché du travail, ressources financières, santé, exposition à la violence, etc.
Source : Institut européen pour l'égalité entre les hommes et les femmes (EIGE)



statista

À l'occasion de la Journée internationale des droits des femmes, qui se tient ce mercredi 8 mars, nous nous sommes penchés sur le statut de l'égalité entre les sexes en Europe. L'Institut européen pour l'[égalité entre les hommes et les femmes](#) publie chaque année un « [indice de l'égalité de genre](#) », qui évalue les pays européens à l'aide de plusieurs critères : niveau d'éducation, participation au marché du travail, ressources financières, accès à la santé, exposition à la [violence](#), etc.

Écrit par le 28 août 2024

L'Europe est globalement sur la bonne voie, même si les progrès en matière d'égalité entre les femmes et les hommes se font encore à pas de tortue. Le score moyen des 28 pays étudiés est ainsi passé de 63,8 points (sur 100) en 2010 à 67,9 points en 2020, soit un gain d'un point tous les deux ans environ. Le score moyen en 2022 est de 68,6 points.

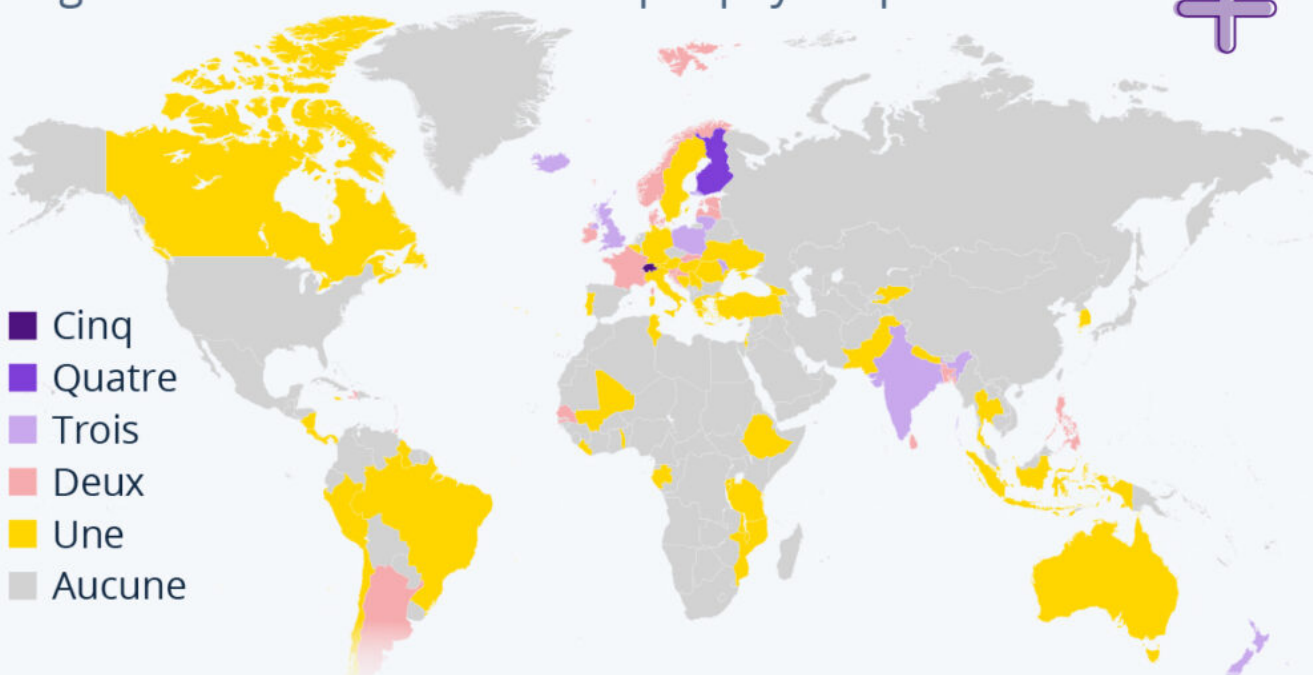
Comme les années précédentes, c'est la Suède qui obtient le meilleur score avec 83,9 points, tandis que la Grèce enregistre celui le plus faible (53,4 points). La France fait partie des bons élèves européens en la matière et se classe cinquième avec 75,1 points, derrière la Finlande et devant l'Espagne. Comme le montre notre carte, les pays où le plus de progrès restent à réaliser sont pour la plupart situés à l'est de l'Europe.

De Claire Villiers pour [Statista](#)

Ecrit par le 28 août 2024

Les pays qui ont déjà été dirigés par des femmes

Nombre de femmes élues ou nommées à la tête du gouvernement ou de l'État * par pays depuis 1946



En date de janvier 2023.

* à l'exclusion des monarques et des personnes qu'ils/elles nomment, ainsi que des postes intérimaires ou honorifiques.

Source : Council on Foreign Relations



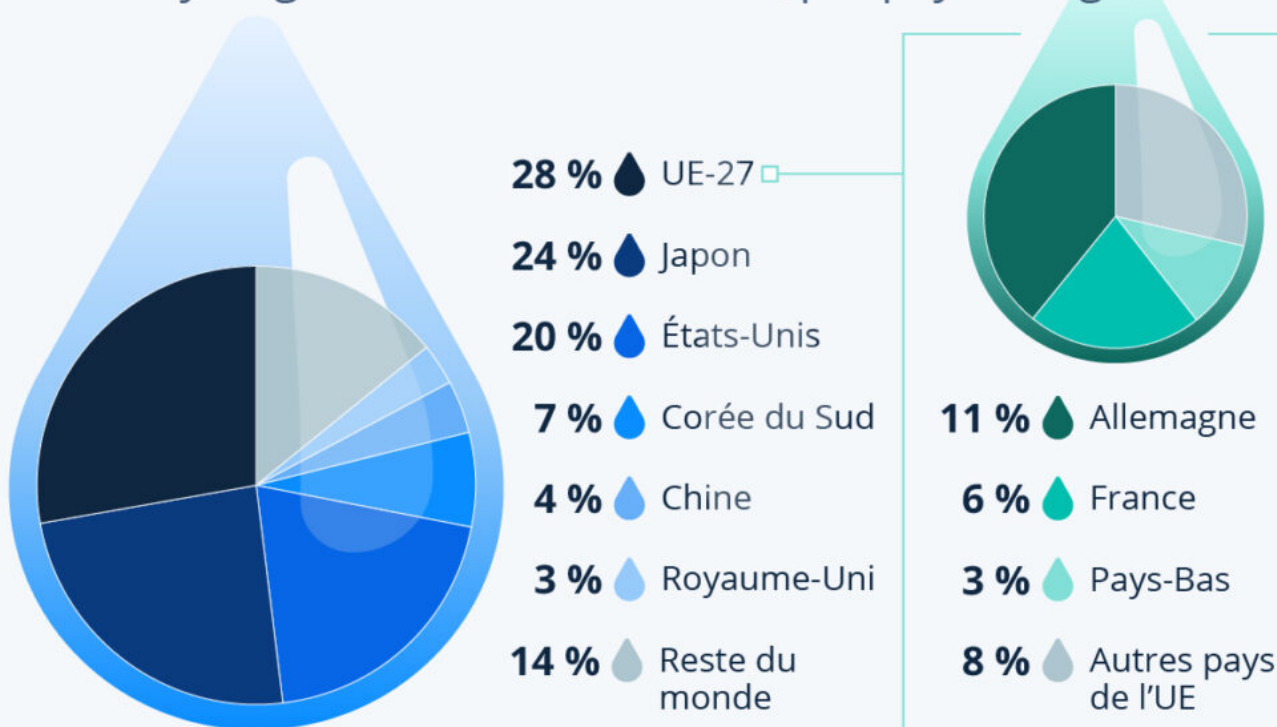
Voir également '[Les pays qui ont déjà été dirigés par des femmes](#)' © Statista

Ecrit par le 28 août 2024

Production d'hydrogène : l'Europe mène la course aux brevets

L'UE mène la course aux brevets sur l'hydrogène

Part des brevets liés aux technologies de production de l'hydrogène entre 2011 et 2020, par pays d'origine



Sources : Agence internationale de l'énergie, Office européen des brevets



statista

Ecrit par le 28 août 2024

La production d'hydrogène fait partie des technologies prometteuses pour mener à bien la [transition énergétique](#). Il existe différents types d'hydrogène, classés en fonction du procédé de fabrication et des émissions qui en résultent. L'hydrogène « vert », qui n'émet absolument aucun gaz à effet de serre, correspond à celui produit par électrolyse de l'eau en utilisant de l'électricité provenant de [sources renouvelables](#).

Comme le dévoile une [étude](#) de l'Agence internationale de l'énergie et de l'Office européen des brevets, l'Europe est en tête de la course technologique mondiale dans ce domaine. Entre 2011 et 2020, les pays de l'Union européenne ont été à l'origine de 28 % des dépôts de brevets liés à la production d'hydrogène dans le monde. L'Allemagne (11 %) et la [France](#) (6 %) représentent plus de la moitié des dossiers d'invention émanant de l'UE.

Les autres nations qui contribuent le plus à la [recherche mondiale](#) dans ce domaine sont le Japon et les États-Unis, avec une part respective de 24 % et 20 % des dépôts de brevets au cours de la période étudiée.

De Tristan Gaudiaut pour [Statista](#)

Le pouvoir d'achat dans les pays européens

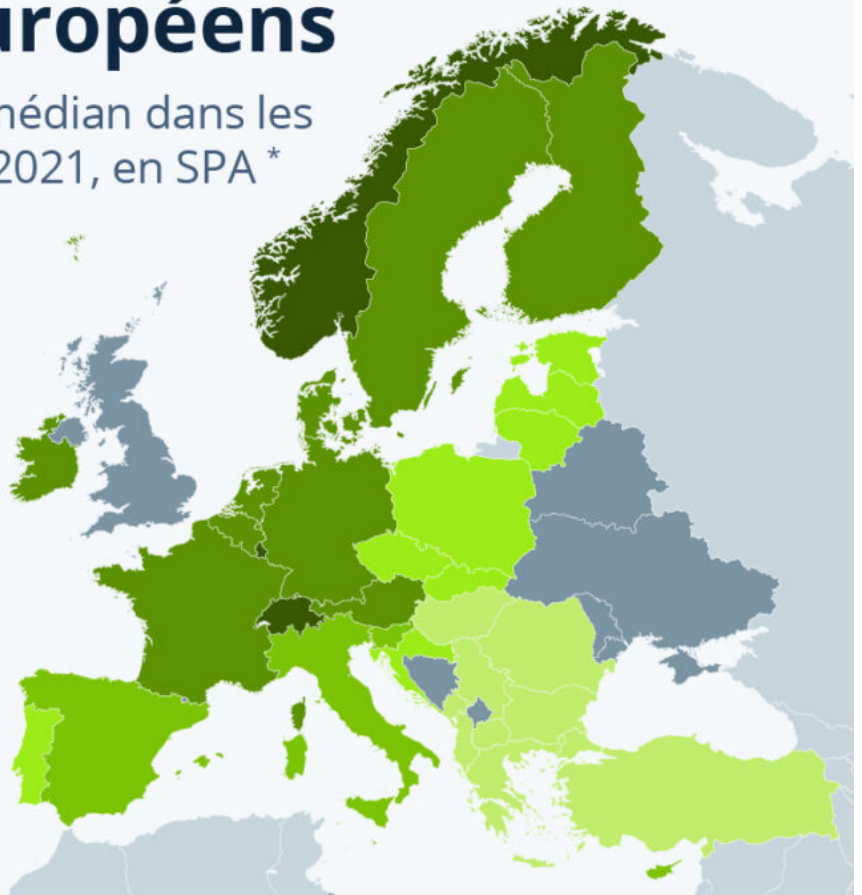
Ecrit par le 28 août 2024

Le pouvoir d'achat dans les pays européens

Revenu disponible médian dans les pays européens en 2021, en SPA *



- ≥ 25 000
- 20 000 - 24 999
- 15 000 - 19 999
- 10 000 - 14 999
- < 10 000
- Pas de données



UE 18 019

* SPA = Standard de pouvoir d'achat : unité monétaire artificielle effaçant les écarts de coût de la vie. 2021 ou dernière année disponible.

Source : Eurostat



statista

En 2021, le revenu disponible médian par habitant dans l'Union européenne était d'environ 18 000 en standard de [pouvoir d'achat](#) (SPA) - une unité monétaire artificielle de référence permettant d'effacer les différences de coût de la vie entre les pays. Cela signifie que 50 % des habitants de l'UE gagnaient plus que ce montant et que 50 % gagnaient moins.

Écrit par le 28 août 2024

Le revenu disponible médian varie du simple au triple entre les États membres, allant de plus de 30 000 SPA par an au Luxembourg à moins de 9 000 SPA en Roumanie.

Comme le montre notre carte basée sur les [données](#) d'Eurostat, c'est en Europe du Nord et de l'Ouest que les populations bénéficient du pouvoir d'achat le plus élevé, notamment au Luxembourg (32 100 SPA), en Norvège (27 800 SPA), en Suisse (26 100 SPA) et aux Pays-Bas (24 500 SPA). La [France](#) se situe également dans la tranche supérieure européenne, avec un revenu disponible médian de 20 054 SPA par an.

À l'inverse, c'est au Sud et à l'Est du continent que le pouvoir d'achat médian est le plus faible, notamment en Roumanie (8 700 SPA), en Bulgarie (9 300 SPA), en Grèce (9 900 SPA) et en Hongrie (9 900 SPA).

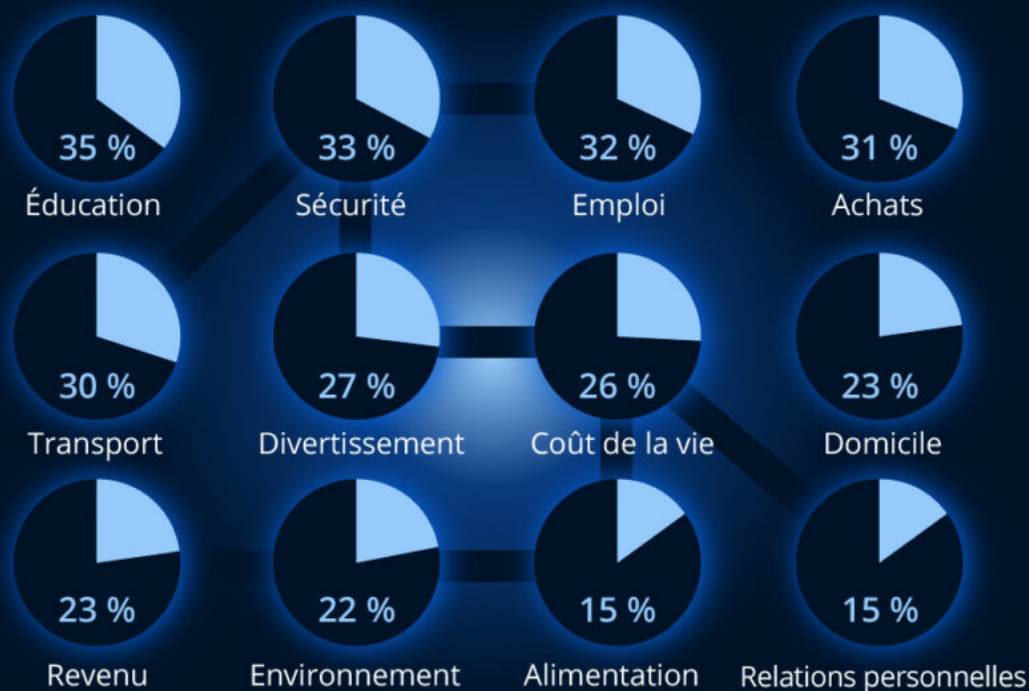
De Claire Villiers pour [Statista](#)

Intelligence artificielle : comment va-t-elle changer nos vies ?

Ecrit par le 28 août 2024

IA : comment va-t-elle changer nos vies ?

Part des répondants pensant que l'usage de l'IA aura un fort impact dans les domaines suivants dans les années à venir



Nombre de répondants (16 - 74 ans) dans 28 pays : 19 504.
Étude réalisée en novembre et décembre 2021.

Source : Ipsos



statista

L'ascension fulgurante de [ChatGPT](#) a marqué un tournant pour l'[intelligence artificielle](#), car elle a permis aux gens ordinaires d'expérimenter l'IA en faisant l'expérience directe de ses étonnantes capacités. Même s'il existe encore des limites, ChatGPT fournit des résultats impressionnants et fait prendre conscience au grand public du chemin parcouru par l'intelligence artificielle.

Écrit par le 28 août 2024

Lors de l'annonce de leurs plans de restructuration en début d'année, Alphabet et Microsoft ont tous deux décrit le passage à l'IA comme l'un des plus grands défis auxquels ils doivent faire face. Le PDG de Microsoft, Satya Nadella, a même parlé d'un « changement de plateforme imminent », faisant probablement référence aux services basés sur l'IA comme prochain grand changement technologique après le passage à la téléphonie mobile.

Mais quels changements les consommateurs attendent-ils de l'utilisation accrue de l'intelligence artificielle et quels domaines de la vie seront les plus susceptibles d'être affectés au cours des trois à cinq prochaines années ? Ipsos a mené une [enquête](#) mondiale sur ce sujet fin 2021, dont les résultats sont résumés dans le graphique ci-dessous.

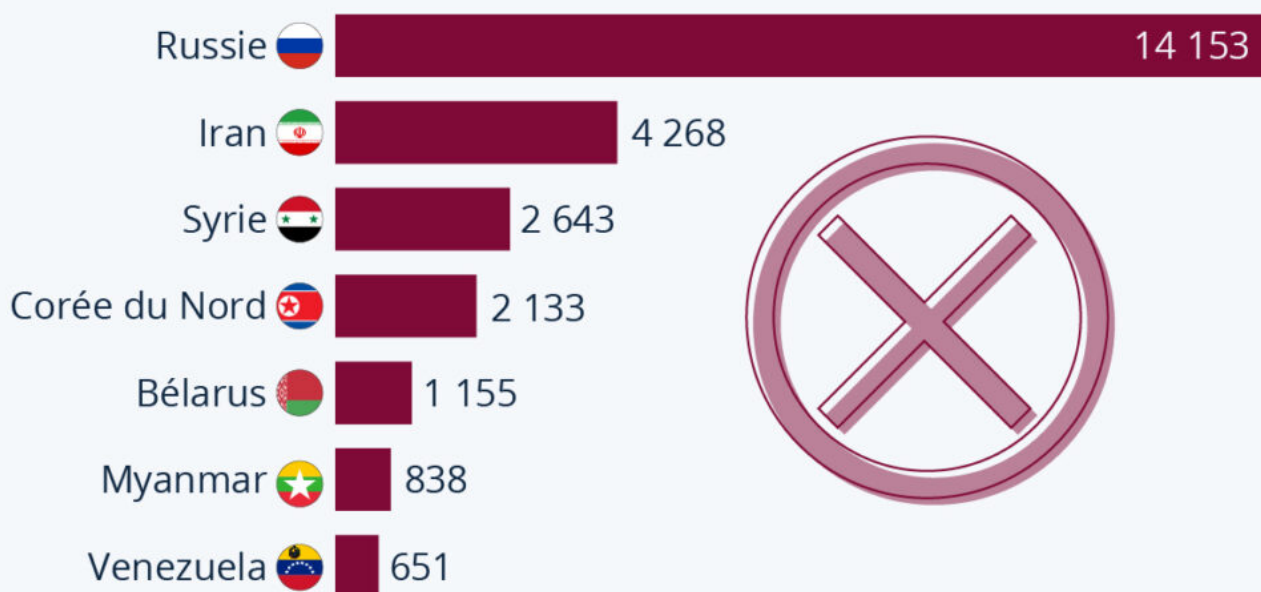
De Claire Villiers pour [Statista](#)

Les pays les plus sanctionnés au monde

Ecrit par le 28 août 2024

Les pays les plus sanctionnés au monde

Nombre de sanctions actuellement en vigueur par pays en 2023



En date du 27 février 2023

Source : Castellum.AI



statista

Après l'[invasion de l'Ukraine](#) en février 2022, la Russie est devenue le pays le plus sanctionné au monde. L'État eurasiatique compte au total 14 153 mesures restrictives actives, dont la plupart ont été imposées depuis le 22 février 2022. Selon la plateforme de surveillance des sanctions [Castellum.AI](#), la Russie avait 2 695 [sanctions en vigueur](#) avant la violente occupation du territoire ukrainien et 11 458 depuis, dépassant ainsi l'Iran, qui était de loin le pays le plus sanctionné au monde avant la vague de sanctions

Écrit par le 28 août 2024

contre la Russie de l'année dernière.

Les États-Unis, la Suisse, le Canada, le Royaume-Uni et l'Union européenne sont les nations qui ont imposé le plus de sanctions à la Russie depuis le début de la guerre en Ukraine. La grande majorité de ces sanctions visent des individus, une petite partie frappe des entités étant généralement des entreprises ou des organismes publics.

De Claire Villiers pour [Statista](#)