


Les genres de musique les plus écoutés en France

Les genres de musique préférés des français

Part des consommateurs français de musique qui écoutent les genres suivants en 2023



Base : 1 850 sondés (18-64 ans) écoutant de la musique à la radio ou en streaming.
Période : 4 vagues d'enquête de juin 2022 à juillet 2023. Plusieurs choix possibles.

Source : Statista Consumer Insights



statista

Ecrit par le 27 août 2024


La pop et la variété restent les genres musicaux préférés des Français. Selon les dernières enquêtes du [Global Consumer Survey](#) sur les préférences musicales, ce genre est écouté par un peu moins de la moitié (48%) des consommateurs de musique dans l'Hexagone.

Parmi les styles les plus appréciés, on retrouve le hip-hop et le R&B en deuxième position avec 40 % d'auditeurs, puis le rock, qui complète le podium avec 39 %. Les fans de [musique classique](#) et de jazz sont beaucoup moins nombreux, mais ces deux genres conservent tout de même une certaine popularité (un auditeur sur cinq environ).

Ecrit par le 27 août 2024

Les genres de musique préférés des français

Part des consommateurs français de musique qui écoutent les genres suivants en 2023



Base : 1 850 sondés (18-64 ans) écoutant de la musique à la radio ou en streaming.
Période : 4 vagues d'enquête de juin 2022 à juillet 2023. Plusieurs choix possibles.
Source : Statista Consumer Insights



statista 

Cliquez sur l'image pour l'agrandir.

Valentine Fourreau, Statista.

Religions : quelles évolutions au 21e siècle ?

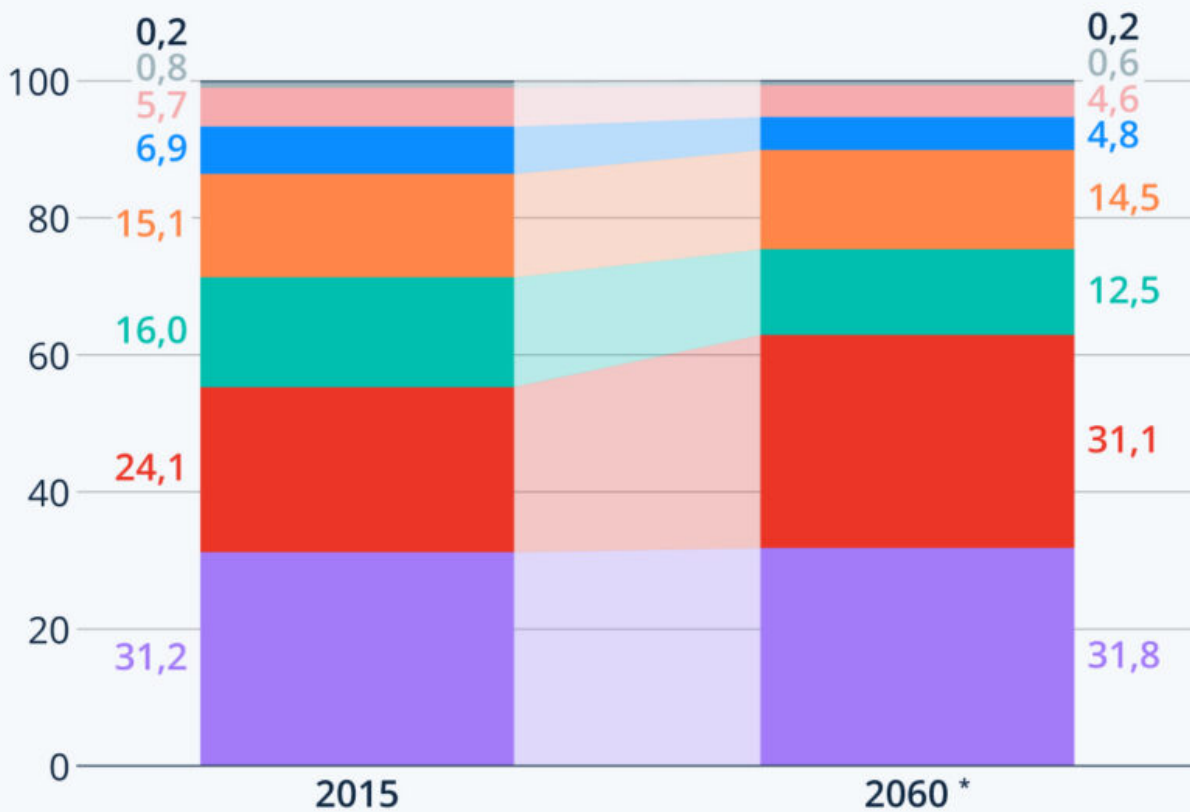
Ecrit par le 27 août 2024

L'évolution des groupes religieux au 21e siècle

Distribution des groupes religieux dans le monde, en % de la population



- Chrétiens
- Musulmans
- Sans affiliation
- Hindous
- Bouddhistes
- Religions populaires
- Autres religions
- Juifs



* Projection.

Source : Pew Research Center



Écrit par le 27 août 2024

« Le 21^e siècle sera religieux ou ne sera pas. » Cette fameuse phrase, attribuée à tort à l'écrivain français André Malraux, semble quelque peu se vérifier avec la résurgence du phénomène religieux observée dans le monde au cours des deux dernières décennies. Bien que l'on assiste à un déclin continu de la participation religieuse dans la plupart des pays occidentaux, [comme la France](#), où la part des agnostiques, athées, et autres personnes n'adhérant à aucune religion est en hausse constante, la situation est bien différente à l'échelle de la planète.

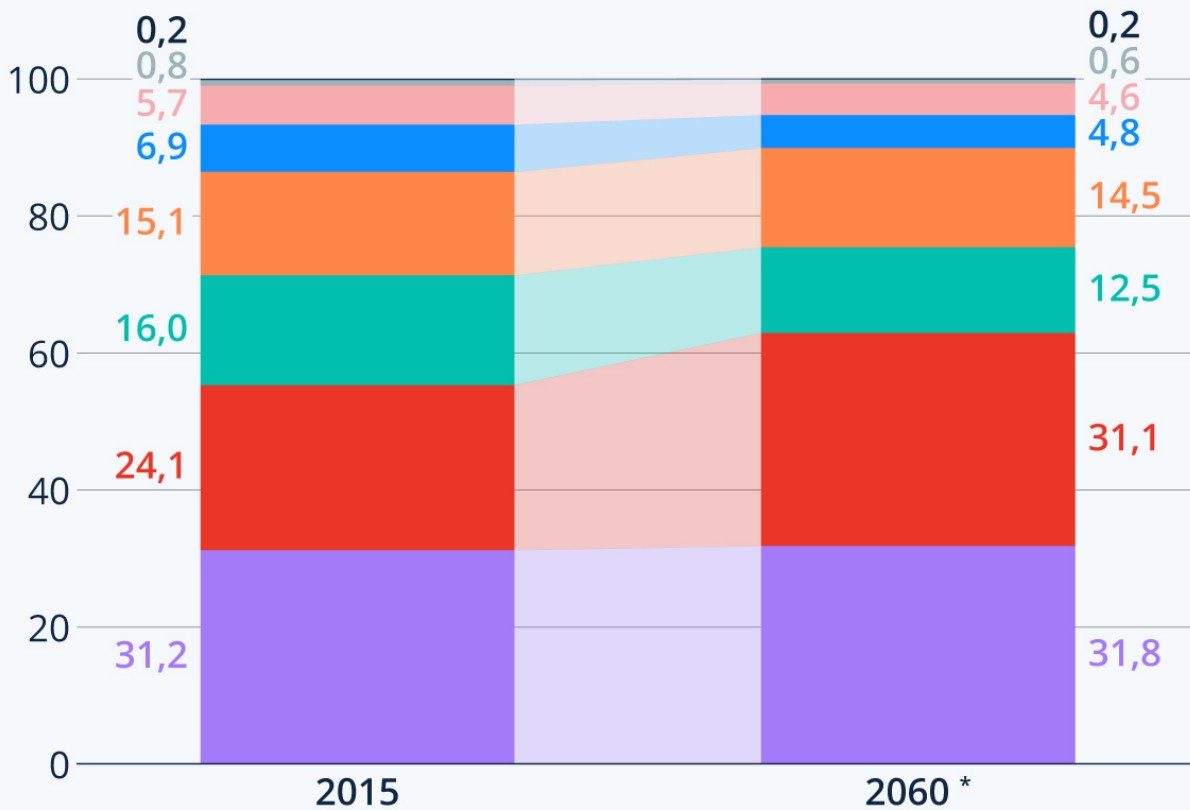
Principalement en raison des dynamiques démographiques à l'œuvre dans le monde, la part de la population adhérant à une [religion](#) est amenée à augmenter au cours des années à venir, comme l'indiquent les projections de [Pew Research](#). Si les tendances actuelles se poursuivent, d'ici 2060, les chrétiens resteront le groupe religieux le plus important (32 % de la population mondiale), mais c'est l'[islam](#) qui connaîtra la croissance la plus rapide, avec une part qui devrait passer de 24 % à 31 % de la population en l'espace de quatre décennies. Selon les projections, la proportion des populations hindoue et juive devrait se maintenir à peu près au même niveau qu'aujourd'hui, tandis que le bouddhisme connaîtra un déclin. Mais c'est le groupe des « sans religion » qui devrait voir son importance diminuer le plus à l'échelle mondiale, avec une part qui devrait fondre de plus de trois points en quarante ans pour descendre à 12,5 % en 2060.

L'évolution des groupes religieux au 21e siècle

Distribution des groupes religieux dans le monde, en % de la population



- Chrétiens
- Musulmans
- Sans affiliation
- Hindous
- Bouddhistes
- Religions populaires
- Autres religions
- Juifs



* Projection.

Source : Pew Research Center



Écrit par le 27 août 2024

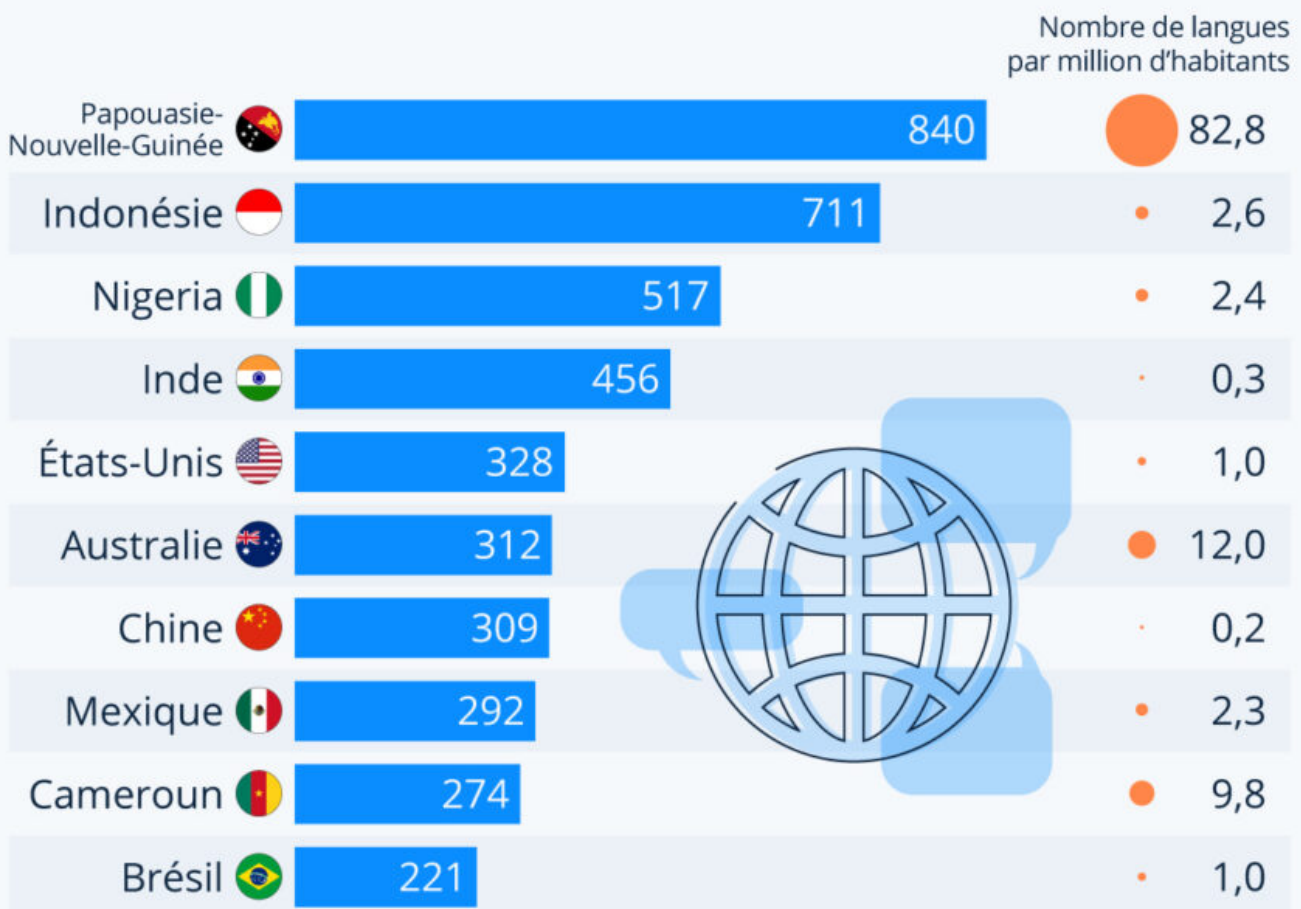
Tristan Gaudiaut, Statista.

Les pays où l'on parle le plus de langues

Écrit par le 27 août 2024

Dans quels pays parle-t-on le plus de langues ?

Classement des pays comptant le plus grand nombre de langues vivantes



Chiffres arrondis, dernières données disponibles : 2021 et 2022

Sources : Ethnologue, World Atlas, Banque Mondiale



statista

Écrit par le 27 août 2024

Le 9 août a lieu la journée internationale des populations autochtones, qui représentent 476 millions de personnes, réparties dans 90 pays. Les peuples autochtones sont les héritiers d'une grande diversité linguistique et culturelle, et ne comptent pas moins de 5.000 cultures différentes. Ils parlent ainsi la vaste majorité des quelque 7.000 langues de la planète.

Pour l'occasion, Statista s'est donc penché sur [les pays dénombrant le plus de langues](#), qu'elles soient officielles ou non, indigènes ou parlées par des immigrants.

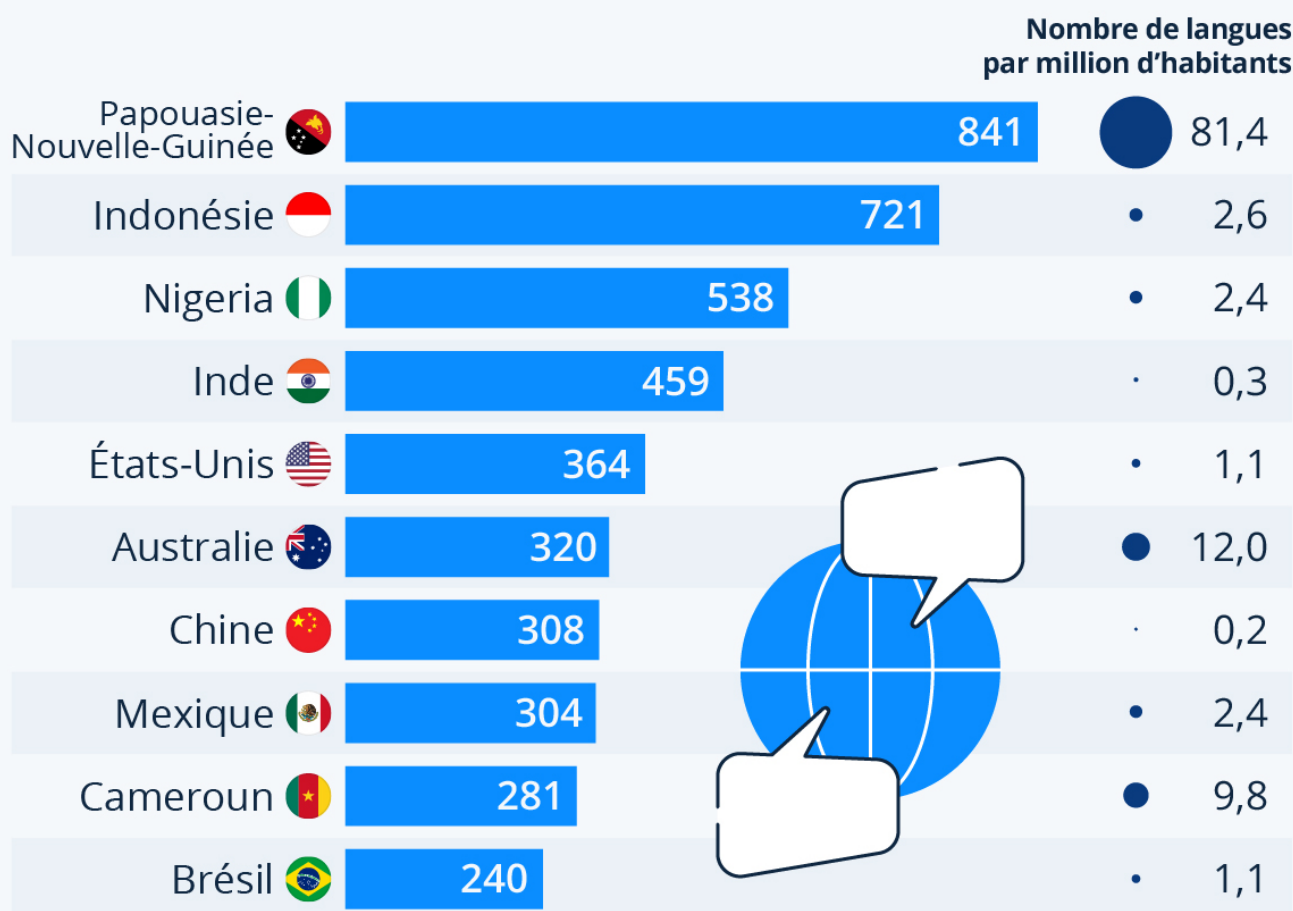
Un constat s'impose : plusieurs pays d'[Océanie](#) font partie des dix pays comptant le plus grand nombre de langues parlées. La Papouasie-Nouvelle-Guinée arrive ainsi largement en tête, avec 840 langues répertoriées. L'Indonésie et ses 711 langues la suivent.

Les États-Unis sont, quant à eux, en 5ème position de ce classement, bien que sur les 430 parlées dans le pays, 211 le soient par des immigrants.

Écrit par le 27 août 2024

Dans quels pays parle-t-on le plus de langues ?

Classement des pays comptant le plus grand nombre de langues vivantes



Chiffres arrondis. Population : données de 2023. Inclut toutes les langues établies et immigrées.
Sources : Banque Mondiale, Ethnologue



statista

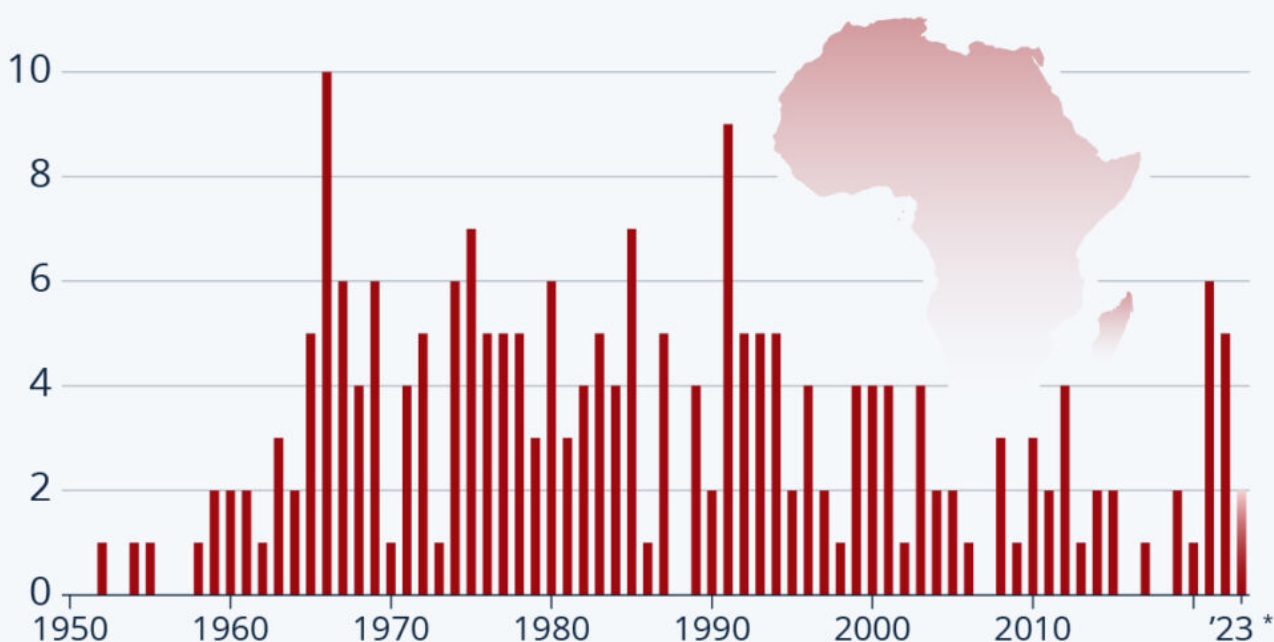
Valentine Fourreau, Statista.

Recrudescence des coups d'États en Afrique

Ecrit par le 27 août 2024

Recrudescence des coups d'État en Afrique

Nombre de tentatives de coups d'État (réussies ou manquées) recensées par an en Afrique depuis 1950



* En date du 31 juillet 2023.

Sources : Powell and Thyne, Cline Center University of Illinois, VOA News, recherches Statista



statista 

Entre janvier 1950 et juillet 2023, on dénombre 220 coups d'États réussis et tentés en Afrique, soit presque la moitié (44 %) des tentatives de putschs recensées dans le monde. Le Soudan figure en tête de liste des pays africains qui ont subi le plus de coups d'État depuis 1950, avec 17 réussis et tentés. Si l'on compte les complots déjoués (c'est-à-dire sans tentatives), ce [chiffre grimpe à plus de 30](#). Après le Soudan, le Burundi (11), le Ghana et la Sierra Leone (10) sont les pays africains qui ont connu le plus de

Écrit par le 27 août 2024

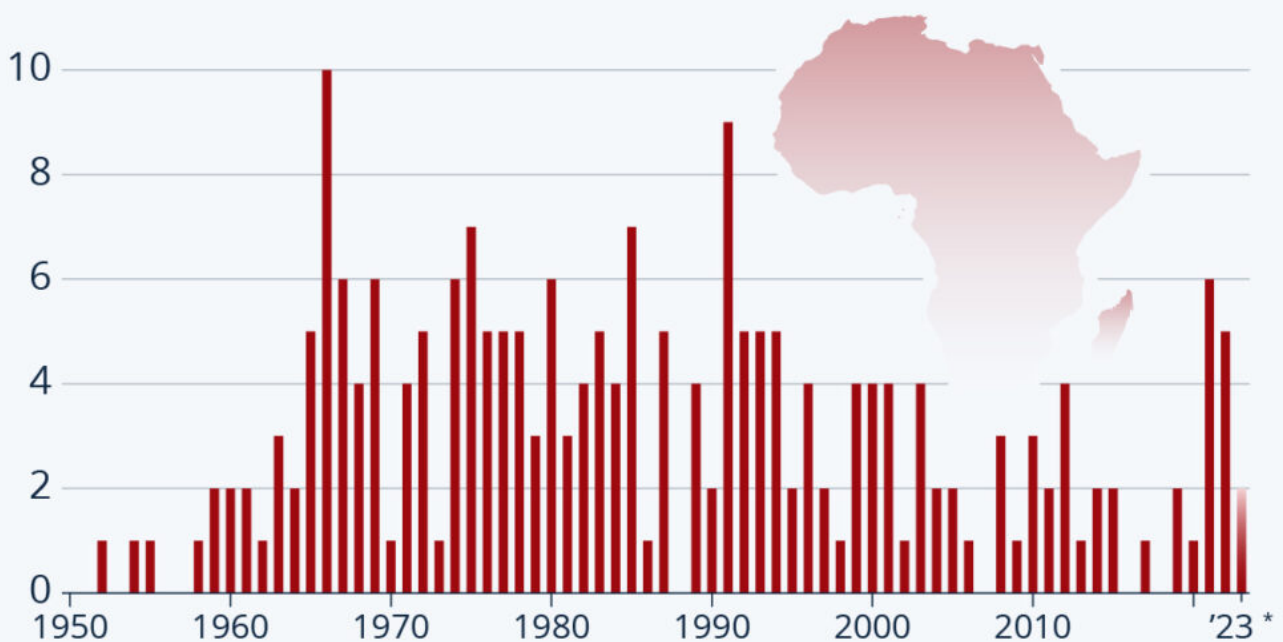
tentatives de putschs depuis le milieu du 20e siècle.

Comme le montre le graphique ci-dessous, la situation actuelle au [Niger](#), où le général Tiani a pris le pouvoir de force le 26 juillet, s'inscrit dans un contexte de retour de l'instabilité politique sur le continent africain - en particulier dans la région du Sahel. Après une période de relative accalmie entre 2013 et 2020, 13 tentatives de coups d'État ont eu lieu en Afrique depuis l'année 2021, dont au Soudan, au Tchad, au Burkina Faso et au Mali.

Écrit par le 27 août 2024

Recrudescence des coups d'État en Afrique

Nombre de tentatives de coups d'État (réussies ou manquées) recensées par an en Afrique depuis 1950



* En date du 31 juillet 2023.

Sources : Powell and Thyne, Cline Center University of Illinois, VOA News, recherches Statista



statista

Cliquez sur l'image pour l'agrandir.

Tristan Gaudiaut, Statista.

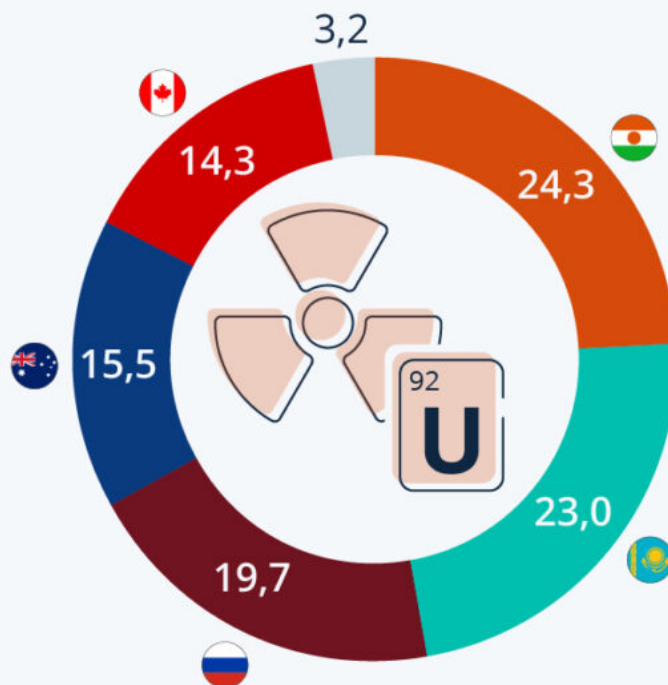
D'où provient l'uranium consommé dans l'Union européenne ?

Écrit par le 27 août 2024

D'où provient l'uranium consommé dans l'UE ?

Principaux pays fournissant de l'uranium à l'Union européenne (2021), en %

- Niger
- Kazakhstan
- Russie
- Australie
- Canada
- Autres



Source : Agence d'approvisionnement d'Euratom



statista

Depuis le récent coup d'État qui a secoué le Niger à la fin du mois dernier, la question de l'approvisionnement en [uranium](#) des pays européens est sur toutes les lèvres. Au sein de la classe politique française, le sujet a été abordé par plusieurs personnalités de bords différents, comme l'écologiste Sandrine Rousseau, ou bien le président du groupe présidentiel Renaissance à l'Assemblée, Sylvain Maillard. Ce dernier s'est même dit inquiet de l'impact économique du coup d'État au Niger sur

Ecrit par le 27 août 2024

la France, citant l'uranium comme l'une des raisons derrière cette inquiétude. En effet, le Niger est le [pays qui fournit le plus d'uranium à la France](#).

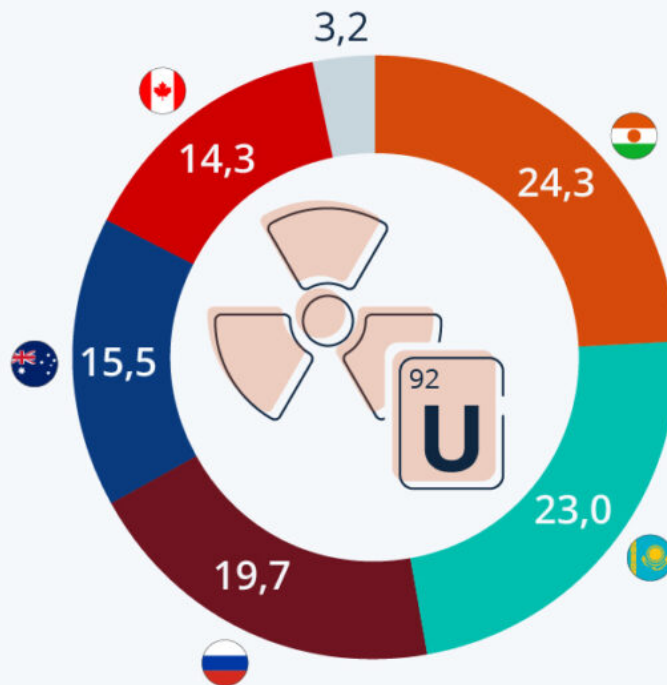
Au niveau européen, le Niger conserve également la première place. En 2021, il fournissait en effet près du quart de l'uranium utilisé par l'[Union européenne](#) selon [Euratom](#), devançant ainsi le Kazakhstan (qui représentait 23 % de l'uranium importé par l'UE), la Russie (19,3 %), l'Australie (15,5 %), ou encore le Canada (14,3 %). Les conséquences des [troubles politiques](#) que connaît actuellement le Niger pourraient ainsi se faire ressentir à l'échelle européenne.

Ecrit par le 27 août 2024

D'où provient l'uranium consommé dans l'UE ?

Principaux pays fournissant de l'uranium à l'Union européenne (2021), en %

- Niger
- Kazakhstan
- Russie
- Australie
- Canada
- Autres



Source : Agence d'approvisionnement d'Euratom



statista

Cliquez sur l'image pour l'agrandir.

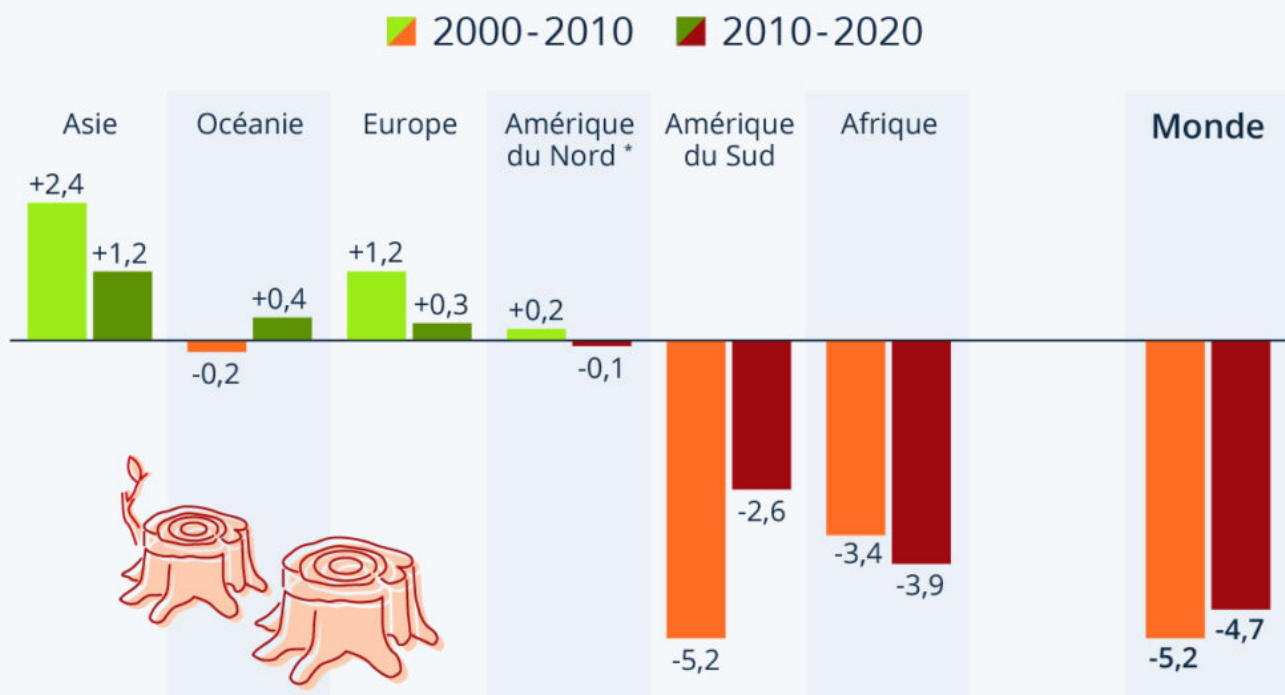
Valentine Fourreau, Statista.

Déforestation : les forêts tropicales en première ligne

Ecrit par le 27 août 2024

Déforestation : les forêts tropicales en première ligne

Variation annuelle nette de la superficie forestière par décennie, par région et dans le monde (millions d'hectares/an)



* Amérique centrale incluse.

Source : FAO



statista

D'une superficie totale d'un peu plus de 4 milliards d'hectares, les forêts du monde couvrent actuellement le tiers de la surface terrestre mondiale, d'après les derniers [chiffres](#) de l'Organisation des Nations unies pour l'alimentation et l'agriculture (FAO). Elles se répartissent toutefois de manière assez inégale sur le globe, puisque que cinq pays concentrent à eux seuls 54 % des forêts de la planète : la Russie, le Brésil, le Canada, les États-Unis et la Chine.

Ecrit par le 27 août 2024

À la fois puits de carbone, foyers de [biodiversité](#) et filtres naturels dans le cycle de l'eau, les forêts jouent un rôle central dans la lutte contre le changement climatique et l'équilibre des écosystèmes. Mais malgré les actions entreprises ces dernières décennies en matière de [protection de l'environnement](#) et de restauration des forêts, la déforestation continue de faire rage dans le monde à un rythme soutenu.

Même si l'on observe un ralentissement des pertes au cours des deux dernières décennies, la superficie forestière mondiale a baissé en moyenne de 4,7 millions d'hectares par an entre 2010 et 2020. Ce sont les [forêts tropicales](#) d'Afrique qui ont le plus décliné sur cette période, avec 3,9 millions d'hectares perdus par an, suivie de celles d'Amérique du Sud (2,6 millions d'hectares par an). Les dynamiques sont néanmoins différentes dans ces deux régions : l'Afrique a enregistré une hausse des pertes sur la décennie 2010-2020, tandis qu'elles ont eu tendance à ralentir en Amérique du Sud par rapport à la décennie précédente.

Comme le montre également notre infographie, l'Europe (dont la Russie) et l'Asie ont toutes les deux vu leur couverture forestière globalement augmenter depuis le début du siècle. Cependant, les gains nets de [forêts](#) ont nettement baissé dans ces deux régions au cours de la dernière décennie étudiée.

De Tristan Gaudiaut pour [Statista](#)

Les doyennes et doyens de l'humanité

Ecrit par le 27 août 2024

Les doyennes et doyens de l'humanité

Âge validé et pays de résidence des personnes vivantes les plus âgées dans le monde (en date du 26 juillet 2023)

| | Pays de résidence | Âge |
|------------------------|-------------------|-------------------|
| María Branyas Morera ♀ | | 116 ans 144 jours |
| Fusa Tatsumi ♀ | | 116 ans 92 jours |
| Edie Ceccarelli ♀ | | 115 ans 171 jours |
| Tomiko Itooka ♀ | | 115 ans 64 jours |
| Inah Canabarro Lucas ♀ | | 115 ans 48 jours |
| Juan Vicente Pérez ♂ | | 114 ans 60 jours |
| Elizabeth Francis ♀ | | 114 ans 1 jour |
| Ethel Caterham ♀ | | 113 ans 339 jours |

Source : Gerontology Research Group



statista

Après le décès de la Française Lucile Randon à l'âge de 118 ans en début d'année 2023, le titre de « doyenne de l'humanité » a été légué à Maria Branyas Morera, une Espagnole née à San Francisco le 4 mars 1907. Âgée de 116 ans et presque 5 mois le 26 juillet 2023, elle trône au sommet de la [liste des supercentenaires](#) validée par le Gerontology Research Group, qui recense et contrôle l'âge et le lieu de naissance des personnes vivantes les plus âgées de la planète.

Écrit par le 27 août 2024

Parmi les cinq personnes actuellement considérées comme les plus âgées au monde, toutes des [femmes](#), on trouve également deux Japonaises, une Américaine et une Brésilienne. L'homme le plus vieux connu sur Terre est à ce jour Juan Vicente Pérez, un Vénézuélien qui a soufflé ses 114 bougies en mai 2023.

Le record de longévité humaine officiellement reconnu est toujours détenu par la Française Jeanne Louise Calment, qui a vécu 122 ans et 164 jours. Chez les hommes, le record revient au Japonais Jiroemon Kimura, qui a vécu jusqu'à l'âge de 116 ans et 54 jours.

De Tristan Gaudiaut pour [Statista](#)

Sur le même sujet : [quels pays comptent le plus de centenaires ?](#)

Quels pays reconnaissent la Cour pénale internationale ?

Écrit par le 27 août 2024

Les premières pierres du Statut de Rome, le traité qui a fondé la Cour pénale internationale (CPI), ont été posées au lendemain de la [Seconde Guerre mondiale](#), avec la « Convention pour la prévention et la répression du crime de génocide » adoptée par les Nations unies le 9 décembre 1948. Mais ce n'est qu'après la création de deux tribunaux pénaux internationaux dans les années 1990 (ceux liés à l'ex-Yougoslavie et au Rwanda), que le projet de création d'une juridiction pénale universelle permanente a vraiment vu le jour.

Signé le 17 juillet 1998, le Statut de Rome définit les crimes internationaux sur lesquels la Cour a un pouvoir de juridiction, dont les crimes de guerre, crimes contre l'humanité et génocides, s'ils sont commis sur le territoire d'un État partie ou par l'un de ses ressortissants. Une exception à ce dernier point existe : la Cour peut avoir compétence sur un crime international si le Conseil de sécurité des Nations unies le lui permet ou lui demande.

Comme le détaille notre carte, le Statut de Rome de la CPI compte 123 États parties, dont une grande majorité en Europe, en Amérique et en Afrique. 31 États ont signé le Statut de Rome mais ne l'ont pas encore ratifié, dont les États-Unis, la Russie et l'Ukraine, alors que deux se sont retirés du traité : le Burundi et les Philippines. Parmi les 42 États qui ne l'ont ni signé ni ratifié, on trouve plusieurs nations d'Asie, comme la Chine, l'Inde, l'Indonésie, l'Arabie saoudite, l'Iran et la Turquie.

Selon les données communiquées par la [Cour pénale internationale](#), 17 territoires sont actuellement concernés par des enquêtes en cours, dont l'Ukraine, la Géorgie, les Territoires palestiniens, la Libye, le Mali, le Centrafrique, le Myanmar, l'Afghanistan et les Philippines.

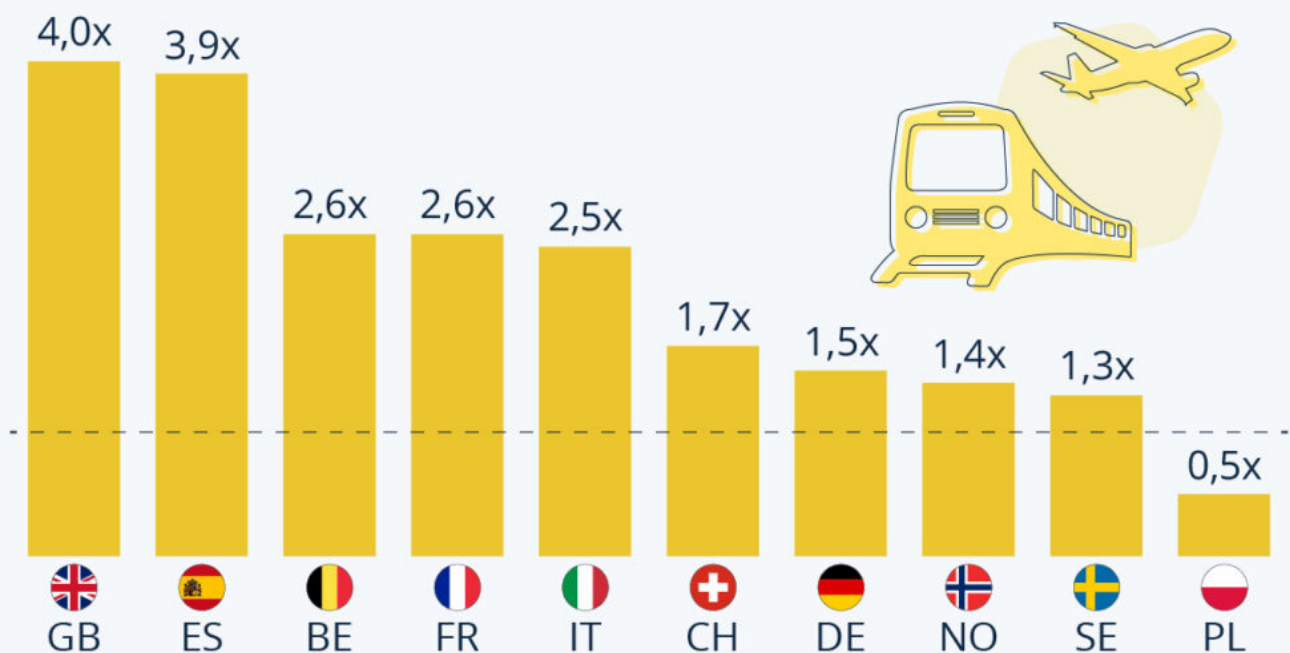
De Tristan Gaudiaut pour [Statista](#)

Transports : le train coûte en moyenne 2 fois plus cher que l'avion en Europe

Ecrit par le 27 août 2024

En Europe, le train coûte en moyenne 2x plus cher que l'avion

Rapport de prix entre le même trajet réalisé en train et en avion dans une sélection de pays européens en 2023



Basé sur l'analyse de 112 itinéraires en Europe - à l'intérieur, en provenance et à destination de 16 pays.

Source : Greenpeace



statista

Le constat n'est pas nouveau, mais il reste plutôt accablant. Même si le train est l'un des [modes de transport les moins polluants](#) pour voyager, prendre l'avion coûte bien souvent beaucoup moins cher (même sur des trajets courts). Une tarification qui n'incite pas vraiment à choisir le rail et qui va à « contre-courant de l'urgence climatique et de la nécessité de réduire les émissions » dénonce [Greenpeace](#), qui a publié ce mois-ci une [étude](#) sur les écarts de prix entre les billets de train et d'avion,

Ecrit par le 27 août 2024

basée sur l'analyse de 112 itinéraires en Europe.

Comme le montre notre graphique, c'est au Royaume-Uni et en Espagne que l'écart de prix entre les deux moyens de transport est le plus marqué, le billet de train y étant en moyenne 4 fois plus cher que le billet d'avion. En France et en Belgique, pour le même trajet domestique ou européen, voyager en [train](#) revient en moyenne 2,6 fois plus cher qu'en avion. Dans les 16 pays étudiés, le rail était en moyenne 2 fois plus coûteux. Seul un pays fait figure d'exception, la Pologne, où prendre le train est globalement moitié moins cher que l'avion.

Les avantages fiscaux dont bénéficient le [secteur aérien](#) en Europe (par exemple : exemption de la TVA sur le kérosène) sont l'une des raisons qui expliquent pourquoi l'avion reste relativement peu onéreux comparé à d'autres modes de transport.

De Tristan Gaudiaut pour [Statista](#)