



Écrit par le 22 juillet 2024

Eurostat vient d'actualiser ses statistiques sur la durée de la vie active dans les pays européens. Ces données sont mesurées en années et s'appliquent à une personne âgée de 15 ans en 2019.

Dans l'Union européenne, la moyenne du temps d'activité sur le marché du travail est estimée à 36 ans, soit environ 3 ans et demi de plus qu'en 2000. Comme le montre la carte publiée par [Statista](#), cette moyenne varie considérablement entre les États membres. Elle est par exemple d'un peu plus de 30 ans en Italie, en Croatie et en Grèce, mais s'élève à 40 ans ou plus en Suède, aux Pays-Bas et au Danemark. Quant aux Français, ils se situent dans la moyenne européenne avec une durée estimée de la vie active qui s'établit à un peu plus de 35 ans en 2019.

De Tristan Gaudiaut pour [Statista](#)

---

## Municipales 2020 : victoire historique des écologistes

Ecrit par le 22 juillet 2024

# La vague verte

Principales villes de France où les écologistes se sont imposés aux élections municipales 2020

■ Alliés au PS

■ EELV



Source : France Info



**statista**

Le second tour des élections municipales a été marqué par une forte abstention et par une victoire historique des écologistes. Le parti Europe Écologie-Les Verts, parfois allié à des listes d'union de la gauche, a remporté de nombreuses grandes villes et villes moyennes de France. Comme le montre l'infographie publiée par [Statista](https://www.statista.com), les écologistes se sont notamment imposés à Lyon (Grégory Doucet), Strasbourg (Jeanne Barseghian) et Bordeaux (Pierre Hurmic). Dans d'autres villes majeures, comme

Ecrit par le 22 juillet 2024

Paris, Marseille ou encore Montpellier, les Verts sortent également victorieux grâce à leur alliance avec Parti socialiste.

De Tristan Gaudiaut pour [Statista](#)

---

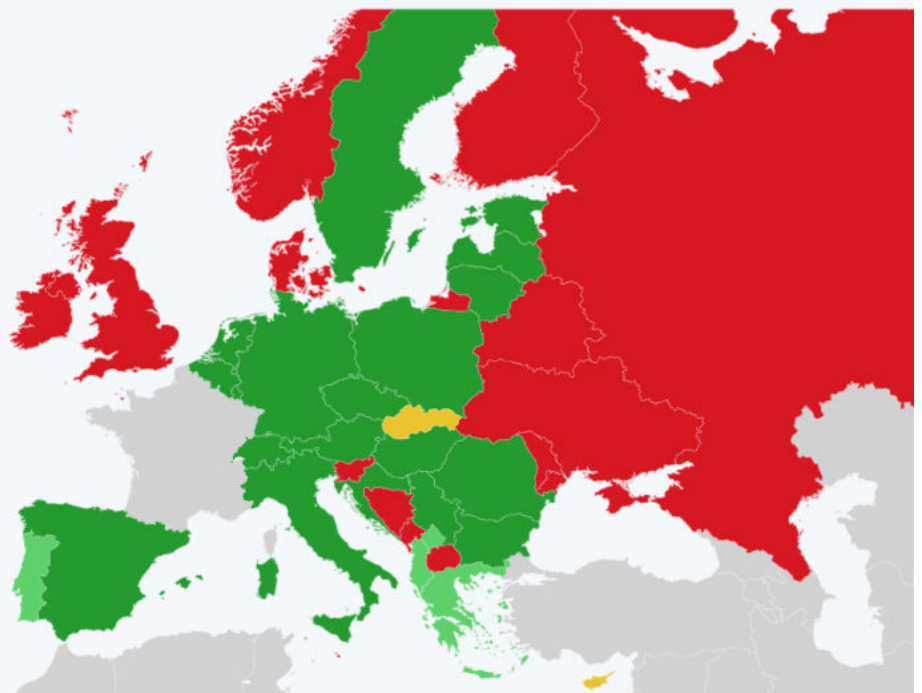
## Europe : où les touristes Français peuvent-ils voyager ?

Ecrit par le 22 juillet 2024

# Europe : où les Français peuvent-ils voyager ?

État des lieux des restrictions d'accès pour les touristes Français dans les pays européens (24 juin 2020)

- Accès autorisé
- Accès limité \*
- Accès soumis à dépistage
- Quarantaine ou pas d'accès



\* Portugal : frontière terrestre fermée jusqu'au 30 juin. Grèce : dépistage et quarantaine pour les voyageurs provenant d'Île-de-France jusqu'au 30 juin.  
Sources : reopen.europa.eu, diplomatie.gouv.fr



statista

Voyager en Europe est redevenu possible pour les Français depuis le 15 juin, date à laquelle de nombreux pays de l'espace Schengen ont rouvert leurs frontières, dont l'Hexagone. Mais chaque pays conserve sa propre politique en la matière et savoir où il est vraiment possible de se rendre quelques jours et sous quelles conditions peut s'avérer être un casse-tête.

Ecrit par le 22 juillet 2024

Avec les dernières informations disponibles issues de Re-open EU et du site France Diplomatie, [Statista](#) vient de réactualiser sa carte qui donne un aperçu des pays ayant rouvert leurs frontières aux touristes Français et de ceux dans lesquels des restrictions d'accès sont toujours en vigueur. Dans certains pays qui accueillent à nouveau les voyageurs européens, des restrictions peuvent toutefois s'appliquer selon les modes de transport ou les régions de provenance. C'est par exemple le cas en Grèce, où le dépistage et la quarantaine restent obligatoires pour toute arrivée depuis un aéroport situé dans une zone à haut risque et ce jusqu'au 30 juin (l'Île de France est toujours concernée). L'entrée au Portugal est possible pour les touristes Français par voie aérienne, mais la frontière terrestre demeure fermée jusqu'à la fin du mois.

De Tristan Gaudiaut pour [Statista](#)

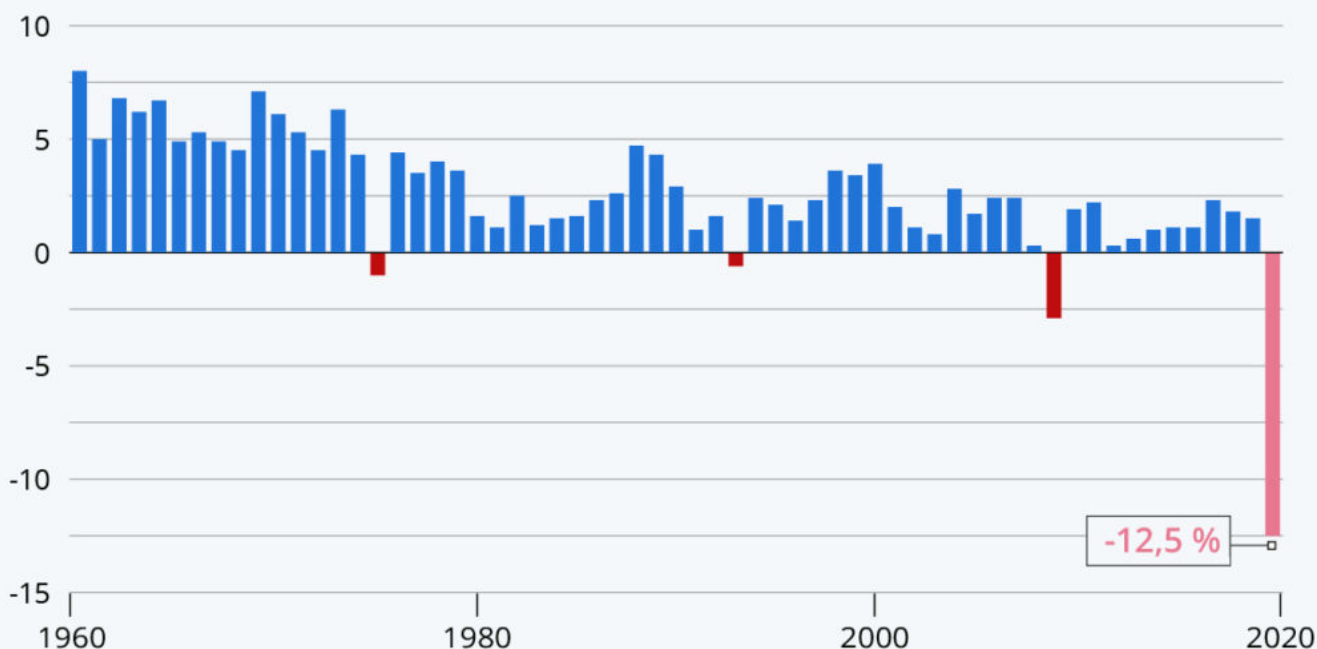
---

## Une crise comme aucune autre ?

Ecrit par le 22 juillet 2024

# Une crise comme aucune autre ?

Évolution annuelle du PIB en France depuis 1960 et prévision pour 2020, en % \*



\* prévision du FMI en date du 24 juin 2020.

Sources : Insee, FMI



statista

Alors que plusieurs indicateurs économiques laissaient entrevoir l'espoir d'une reprise économique rapide comme le rebond de la consommation des ménages en juin, le Fonds monétaire international (FMI) vient de refroidir l'optimisme ambiant avec des prévisions alarmistes pour 2020. Les experts de l'organisation tablent désormais sur une chute de -4,9 % de la croissance mondiale cette année, contre -3 % précédemment estimé en avril, en raison notamment de l'accélération de l'épidémie dans certaines

Écrit par le 22 juillet 2024

régions et aux nombreuses incertitudes qui subsistent sur le dénouement de la crise.

Toujours selon ces prévisions, la zone euro devrait être une des régions les plus touchées avec une contraction estimée à environ 10 %. L'économie française ferait partie des économies les plus affectées avec l'Espagne et l'Italie, le FMI prévoyant une chute annuelle du Produit intérieur brut (PIB) supérieure à 12 % pour ces trois pays. Comme l'illustre l'infographie publiée par [Statista](#) qui retrace l'évolution du PIB en France depuis 1960, l'ampleur de cette crise serait sans commune mesure avec les précédentes. En comparaison, la plus forte baisse enregistrée à ce jour avait eu lieu après la crise financière mondiale de 2008, qui avait engendré une contraction du PIB de -2,9 % l'année suivante dans l'Hexagone.

De Tristan Gaudiaut pour [Statista](#)

---

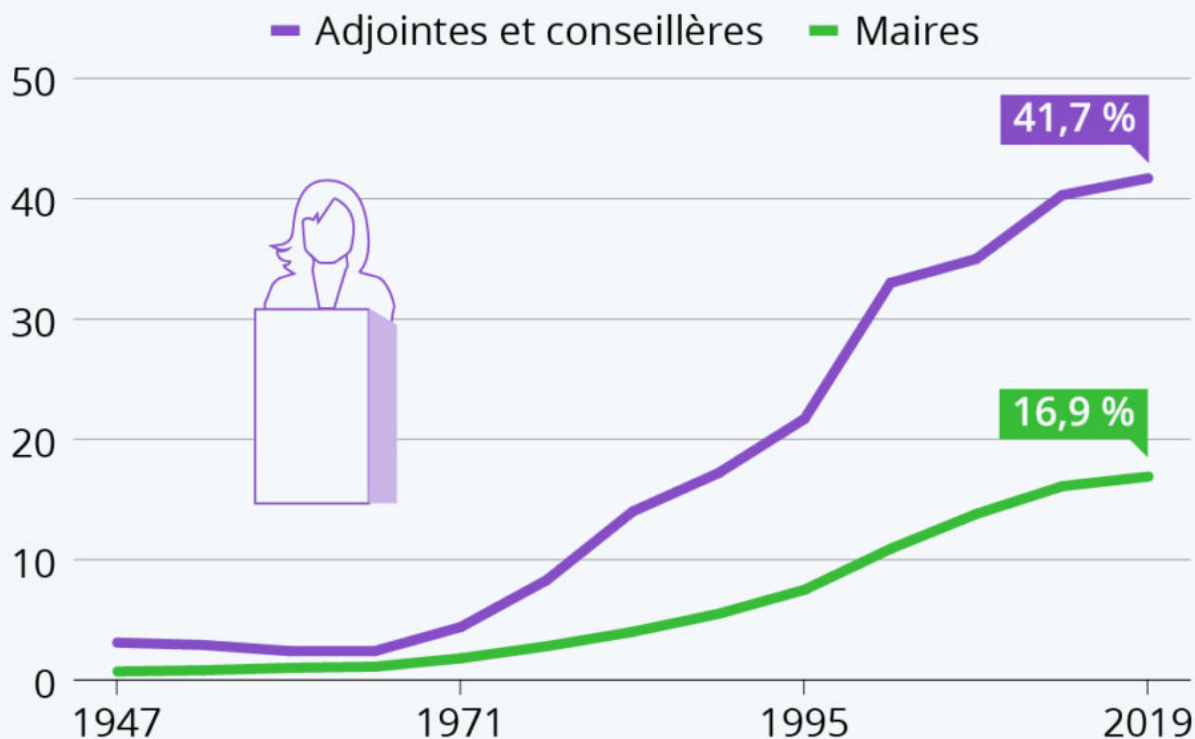
## La représentation des femmes dans les municipalités



Écrit par le 22 juillet 2024

# Les femmes maires restent très minoritaires

Évolution de la part des femmes dans les conseils municipaux de France, en %



Sources : Observatoire des inégalités, ministère de l'Intérieur, DGCL



**statista**

En attendant les résultats du deuxième tour qui doit se tenir dimanche 28 juin dans les communes encore concernées par les élections municipales, la part de femmes parmi les maires s'élève à 19 % selon les chiffres du Haut Comité à l'égalité entre les femmes et les hommes. Cela représente provisoirement une progression de deux points par rapport à 2019. Ce chiffre peut être amené à évoluer à l'issue du second tour, où les femmes représentent 47 % du total des candidats et près du quart des têtes de liste dans les

Ecrit par le 22 juillet 2024

communes de plus de 1 000 habitants.

Bien que l'on constate une nette amélioration de la participation des femmes à la vie politique locale, désormais portée par l'application des règles de parité dans les conseils municipaux, les femmes peinent toujours à accéder aux postes à responsabilités. La part des femmes parmi les conseillers et les adjoints est ainsi passée de 33 % en 2001 à près de 42 % l'année dernière. Mais la fonction de maire restait encore très majoritairement masculine puisque l'on ne comptait que 17 % de femmes à la tête des mairies françaises en 2019, contre 11 % au début des années 2000.

De Tristan Gaudiaut pour [Statista](#)

---

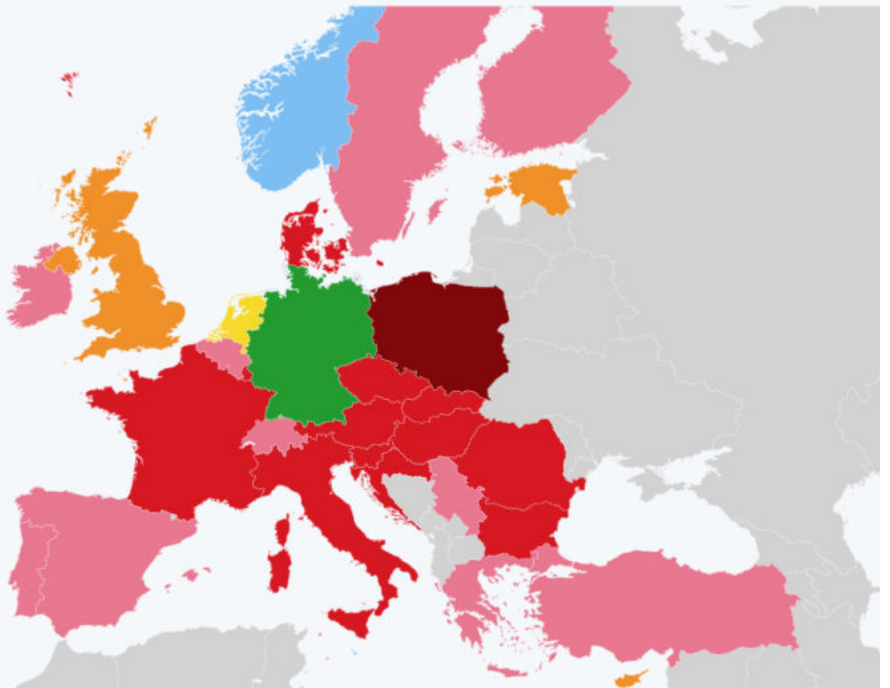
## Les limitations de vitesse sur autoroute en Europe

Écrit par le 22 juillet 2024

# Les limitations de vitesse sur autoroute en Europe

Vitesse maximale autorisée sur les autoroutes pour les voitures dans les pays européens sélectionnés en 2020 \*

- 80 km/h
- 100 km/h
- 110 km/h
- 120 km/h
- 130 km/h
- 140 km/h
- Pas de limitation



\* Estonie et Malte : les données se réfèrent aux voies rapides car il n'y a pas d'autoroutes. Royaume-Uni : 113 km/h (70 miles/h).

Source : recherches Statista



**statista**

130 km/h ou 110 km/h ? La question de la limitation de vitesse sur autoroute pourrait être soumise à un référendum. L'idée vient d'être évoquée par le secrétaire d'État aux Transports, Jean-Baptiste Djebbari, en réponse à l'une des propositions émises par la Convention citoyenne pour le climat. La question de la réduction des limitations de vitesse polarise l'opinion publique en France, en témoigne la polémique déclenchée par l'abaissement à 80 km/h sur les routes nationales l'année dernière.

Ecrit par le 22 juillet 2024

Selon une étude menée par le Commissariat général au développement durable, réduire la vitesse maximale de 20 km/h pourrait engendrer un gain de 360 millions d'euros liés aux économies de carburant. Toutefois et d'après l'association 40 millions d'automobilistes, ce gain serait à mettre en perspective avec les coûts liés aux pertes de temps occasionnées et estimés à 1 200 millions d'euros.

Mais qu'en est-il des limitations de vitesse sur autoroute chez nos voisins ? Comme le montre l'infographie publiée par [Statista](#), la plupart des pays européens ont adopté des limites à 120 ou 130 km/h et les autoroutes sans vitesse maximale restent pour le moment une spécialité allemande. Parmi les pays ayant fixé le seuil à 110 km/h et même en dessous, on retrouve le Royaume-Uni (70 miles/h, soit 113 km/h), Chypre (110 km/h), l'Estonie (110 km/h), les Pays-Bas (100 km/h), Malte et la Norvège (80 km/h).

De Tristan Gaudiaut pour [Statista](#)

---

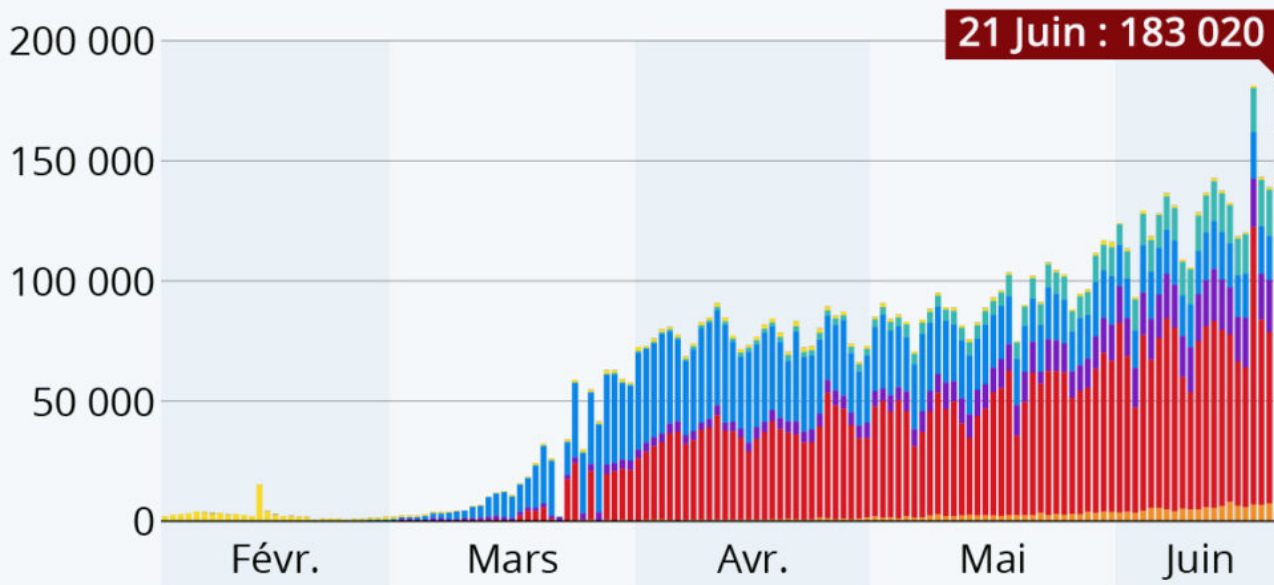
## Le nombre de cas détectés atteint un nouveau pic mondial

Ecrit par le 22 juillet 2024

# La pandémie atteint un nouveau pic mondial

Nombre de nouveaux cas confirmés de COVID-19 selon la date d'enregistrement et la région

■ Afrique
 ■ Amériques
 ■ Méditerranée orientale
 ■ Europe  
■ Asie du Sud-Est
 ■ Pacifique Ouest
 ■ Autres \*



\* inclut les cas rapportés en transit international (ex : croisières).

Source : Organisation mondiale de la Santé



**statista**

L'Organisation mondiale de la Santé a fait état le weekend passé d'une augmentation record du nombre quotidien de nouveaux cas de coronavirus recensés à l'échelle internationale. Le 21 juin, 183 020 nouvelles contaminations ont été rapportées dans le monde alors que le précédent record sur une journée était de 181 232, établi trois jours plus tôt. Comme l'illustre l'infographie publiée par [Statista](https://www.statista.com), la forte hausse du nombre de cas actuellement constatée est liée en majeure partie à la progression de l'épidémie

Écrit par le 22 juillet 2024

aux Amériques.

De Tristan Gaudiaut pour [Statista](#)

---

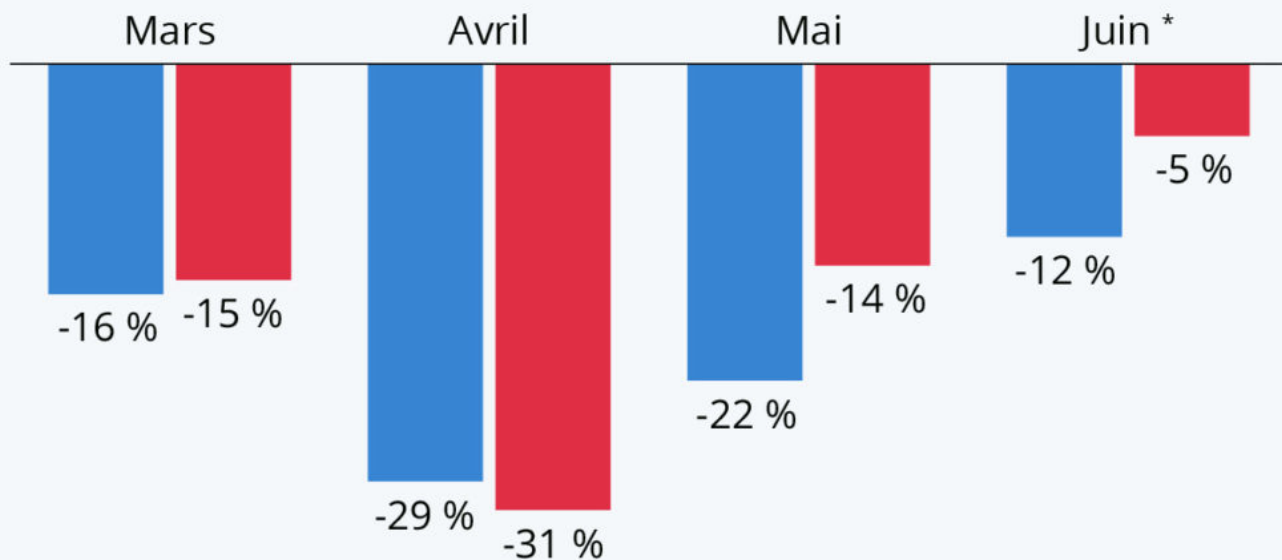
# L'économie française sur la voie de la guérison

Ecrit par le 22 juillet 2024

# L'économie française sur la voie de la guérison

Évolution mensuelle de l'activité économique et de la consommation des ménages en 2020 \*

■ Activité économique ■ Consommation des ménages



\* Par rapport au même mois l'année précédente. Estimations et prévisions en date du 17 juin 2020.

Source : Insee



statista

L'économie française semble en bonne voie de guérison. Selon les dernières estimations publiées mardi par l'Institut national de la statistique et des études économiques (Insee), la chute du PIB au deuxième trimestre, initialement attendue à 20 %, a finalement été revue à 17 %. Avec l'endiguement de l'épidémie de coronavirus et l'accélération du déconfinement, un très net rebond de l'activité économique et la consommation des ménages est constaté en juin.

Ecrit par le 22 juillet 2024

Toujours selon les prévisions de l'Insee, la consommation devrait presque retrouver un niveau normal ce mois-ci avec un déficit estimé de 5 % par rapport à l'année dernière, contre une baisse de 31 % et 14 % respectivement en avril et en mai. En parallèle, l'activité économique reprend des couleurs : après avoir plongé de 29 % et 22 % les mois précédents, la baisse prévue pour le mois de juin devrait se situer autour de 12 %.

De Tristan Gaudiaut pour [Statista](#)

---

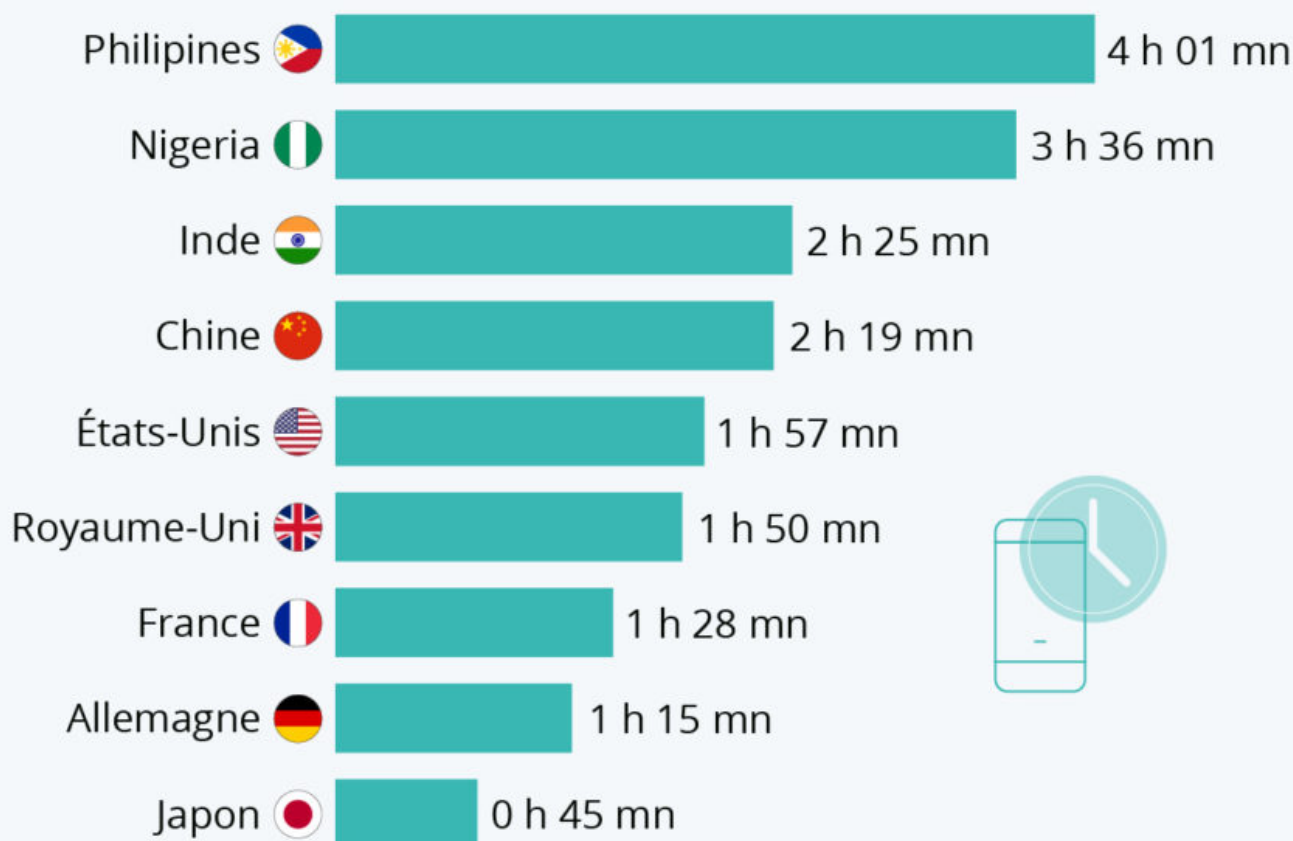
## Où passe-t-on le plus de temps sur les réseaux sociaux ?



Écrit par le 22 juillet 2024

# Où passe-t-on le plus de temps sur les réseaux sociaux ?

Temps moyen de connexion aux réseaux sociaux pendant une journée en 2019



Étude menée auprès de 575 000 utilisateurs d'Internet âgés de 16 à 64 ans dans 46 pays.

Source : Global Web Index



**statista**

Ecrit par le 22 juillet 2024

En moyenne, les internautes du monde entier ont passé 2 heures et 23 minutes par jour sur les réseaux sociaux l'année dernière mais les tendances sont très variables selon les pays comme le révèle la dernière étude comparative de Global Web Index.

C'est au sein des marchés émergents que l'on passe, en moyenne, le plus de temps sur les réseaux sociaux. Un résultat notamment influencé par des facteurs démographiques, ces pays ayant une population en proportion plus jeune que les économies à hauts revenus. Ainsi, comme le montre le graphique publié par [Statista](#), les Philippines se connectent en moyenne 4 heures par jour à Facebook, Twitter, Instagram et consorts et on retrouve également des moyennes élevées (entre 2 et 3 heures par jour) au Nigeria et en Inde. À contrario, en France comme dans la plupart des marchés développés, ces moyennes sont bien inférieures. On passe ainsi en moyenne un peu moins de 2 heures par jour sur les réseaux sociaux aux États-Unis, environ 1 heure et demie dans l'Hexagone et « seulement » 45 minutes au Japon. À titre d'information, la part des 15-24 ans représente 11,7 % de la population en France et 9,6 % au Japon, contre près de 20 % aux Philippines et au Nigeria.

Au fur et à mesure que le numérique fait évoluer les habitudes et les usages, il est important pour les spécialistes du marketing et les annonceurs de se tenir au courant des tendances de marché et des évolutions démographiques propres aux différentes régions du monde.

De Tristan Gaudiaut pour [Statista](#)