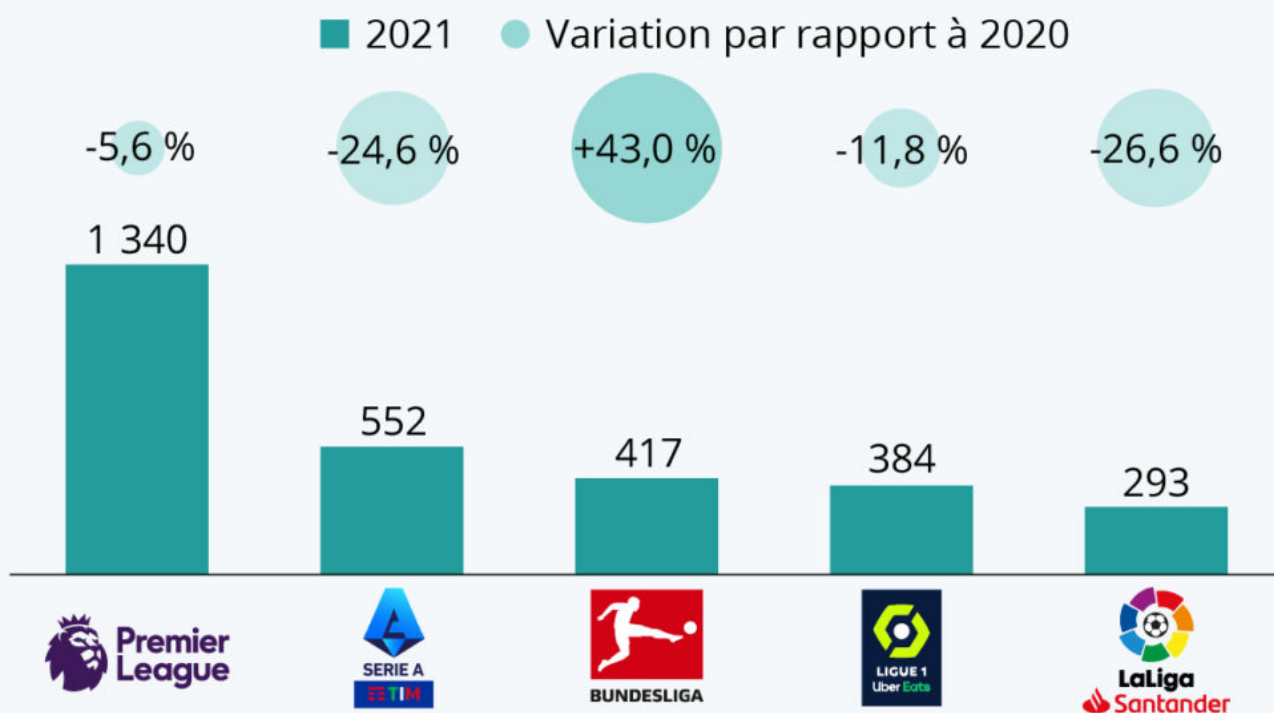


Ecrit par le 23 juillet 2024

Mercato estival : 3 milliards d'euros dépensés dans le 'Big 5'

Mercato d'été : 3 milliards d'euros dépensés dans le Big 5

Dépenses en transferts lors du mercato d'été 2021 dans les ligues de football sélectionnées, en millions d'euros



En date du 1er septembre 2021.

Source : Transfermarkt



statista

Ecrit par le 23 juillet 2024

Les clubs de [football](#) des cinq grands championnats européens ont investi au total près de 3 milliards d'euros sur le marché estival des transferts qui s'est achevé le mardi 31 août 2021. Par rapport au mercato de l'été 2020, les dépenses ont diminué d'environ 300 millions d'euros. Comme le montre notre graphique basé sur les données du site [transfermarkt.de](#), les montants investis sont en baisse dans quatre des cinq ligues majeures du football européen, la Bundesliga étant le seul championnat où les clubs se sont montrés plus dépensiers, ces derniers ayant été plutôt prudents l'année dernière.

Une nouvelle fois, la [Premier League](#) arrive en tête des ligues ayant investi le plus d'argent dans les transferts cet été, avec un montant total de plus de 1,3 milliards d'euros, soit environ trois fois le montant enregistré en Ligue 1. Les quatre clubs les plus dépensiers du mercato estival sont anglais : Arsenal (165,6 M€), Manchester United (140 M€), Chelsea (120 M€) et Manchester City (117,5 M€).

La Serie A se classe deuxième avec des dépenses qui se sont élevées à plus de 550 millions d'euros, suivie par la Bundesliga (417 M€), qui est aussi le seul des cinq grands championnats à afficher une balance des transferts positive d'environ 37,6 millions d'euros. La Ligue 1 arrive quatrième, avec plus de 380 millions d'euros investis (au 1er septembre 2021), devant la Liga (293 M€). Deux [clubs français](#) s'imposent dans le top 10 des dépenses en transferts cet été : le Paris SG (83 M€) et Rennes (79,5 €), qui représentent à eux deux plus de 40 % du montant total investi en Ligue 1.

De Tristan Gaudiaut pour [Statista](#)

Les matinées sportives d'Avignon tourisme

Les dimanches 5,12,19 et 26 septembre, Avignon tourisme en collaboration avec l'ANT gym, Inspire yoga et Enjoyfit, propose une rentrée sportive en famille.

Au choix, footing, yoga ou gym, tout en occupant les enfants de 6 à 12 ans avec une initiation au cirque, au parkour ou à la gym. A l'issue de la séance, tout le monde se trouve autour d'un petit déjeuner.

Un peu de yoga ?

Dans le magnifique cadre du pont d'Avignon, Camille Roux va initier les adultes au yoga, elle donnera les 3 premiers cours pour adultes le 5, le 12 et le 19 et celui du 26, sera animé par India Mahourat. « La salutation au Soleil (Surya Namaskar) est un enchaînement de mouvements synchronisés avec le souffle, permettant de réveiller, de réchauffer et de tonifier le corps. La salutation au soleil permet d'étirer tous les muscles, aide à approfondir la respiration et participe à l'assouplissement du corps, en éliminant le stress et les tensions », explique l'experte en la matière. Les cours sont construits autour des 12 postures

Ecrit par le 23 juillet 2024

de base qui constituent la salutation au soleil.

En créant Inspire yoga en 2013, Camille Roux a souhaité créer un lieu rassembleur avec tous types de yoga. En 2018, c'est au côté d'une cantine healthy food et d'un magasin de design éco-responsable que le studio pose ses valises au Nid. Le studio c'est un espace de 150m², deux salles de pratiques, une salle de massage/soin, un salon d'accueil, une dizaine de professeurs et une dizaine de thérapeutes. Une grande diversité de types de yoga et pilates pour tous les goûts, tous les niveaux et tous les publics : adulte, femme enceinte, maman, sénior, enfant... Plus d'informations, cliquez ici : <https://inspireyogaavignon.fr/>

Du 'functional training'

Sur la terrasse de l'espace Jeanne Laurent avec vue panoramique sur le Rhône et le pont, place au 'functional training'. L'amélioration des mouvements fonctionnels de la vie quotidienne, des performances, fitness poids du corps, renforcement musculaire, endurance, squats, tractions, soulevés de terre... avec les coachs de l'ANTgym.

Situé au cœur du quartier renouvelé de Champfleury, ANT Avignon est un complexe sportif et culturel des amateurs du monde acrobatique, artistique, urbain et de santé. Conjuguant deux ambitions, créer un pôle sportif doté d'équipements modernes et en faire un pôle où se côtoient sport et culture. Composées d'espaces multiples dont une salle spécialisée pour la gymnastique, un studio des arts du cirque, un Parkour Parc, une salle de pratiques intergénérationnelles et un club house de 100m², les halle(s) totalisent une superficie de 3000m². Plus d'informations, cliquez ici: www.antgym.fr

Mais aussi du footing

Le coach Julie d'Enjoyfit emmènera quant à elle les adultes sur les rives de la Barthelasse pour un footing d'une heure. Julie a ouvert la salle Enjoyfit à St Laurent Des Arbres en 2019 et y dispense des cours de fitness en petit groupe. Elle propose un espace musculation et des coachings individuels, en visio, à la salle ou à domicile. Enjoyfit est sa 2ème salle, la première date de 2013, aux Angles. Passionnée par le sport en général, travailler dans ce domaine est une évidence pour elle. Elle suit actuellement un complément de formation en diététique du sport et en préparation mentale. Plus d'informations, [cliquez ici](#).

Bon à savoir

Sur réservation obligatoire www.avignon-tourisme.com ou au 04 32 74 32 74. Heure et lieu de rendez-vous : 8h45 cours du châtelet au Pont d'Avignon. 1h de cours de 9 à 10H (adultes et enfants) / 10h-10h30 : petit déjeuner en famille avec les coachs. Venir muni de son tapis pour le yoga et le fitness et en tenue pour tous (pas de vestiaire sur place). Tarifs : 15 euros adultes / 10 euros enfants

Programme pour les petits selon les dates: le 5 septembre initiation Parkour (8-12 ans) - le 12 septembre initiation cirque (6-12 ans) - les 19 et 26 septembre initiation gym (6-12 ans). Chaque personne de +18

Écrit par le 23 juillet 2024

ans est invitée à présenter un pass sanitaire valide. Port du masque obligatoire (non fourni).

L.M.

Qui peut bénéficier des 50€ du Pass' sport ?



L'État met en place le Pass' sport pour favoriser l'inscription de 5,4 millions d'enfants dans une

Ecrit par le 23 juillet 2024

association sportive à la rentrée scolaire 2021.

Le Pass' sport est une nouvelle allocation de rentrée sportive de 50€ par enfant pour financer tout ou partie de son inscription dans une association sportive volontaire et lui permettre de participer aux activités qu'elle organise de septembre 2021 à juin 2022.

Qui est concerné ?

Le Pass' sport s'adresse aux enfants de 6 à 17 ans révolus au 30 juin 2021 qui bénéficient soit de :

- l'allocation de rentrée scolaire ;
- l'allocation d'éducation de l'enfant handicapé ;
- l'allocation aux adultes handicapés (entre 16 et 18 ans).

Comment cela fonctionne ?

Les 3,3M de familles éligibles au Pass' sport recevront durant l'été 2021 un courrier, avec en-tête du ministère de l'Éducation nationale, de la Jeunesse et des Sports, les informant qu'elles bénéficient de cette aide de 50€ par enfant.

Elles devront présenter ce courrier, entre le 1er juillet et le 31 octobre 2021, au moment de l'inscription dans l'association sportive de leur choix pour bénéficier d'une réduction immédiate de 50€ sur le coût de l'adhésion et/ou de la licence.

Le Pass' sport est une aide cumulable avec les autres aides mises en place notamment par les collectivités.

Où l'utiliser ?

Le Pass' sport pourra être utilisé :

- auprès des associations volontaires affiliées à une fédération sportive ;
- dans les Quartiers prioritaires de la Ville : auprès de toutes les associations sportives agréées participant au dispositif (affiliées ou non à une fédération sportive).

[Découvrez le dossier du Pass'Sport.](#) Plus d'informations, [cliquez ici.](#)

Ecrit par le 23 juillet 2024



1jeune1solution.gouv.fr



Vous avez entre 6 et 18 ans
et vous voulez faire du sport
à la rentrée ?

Bénéficiez d'une **réduction de 50 €**
pour vous inscrire dans un club
grâce au « Pass'Sport » !

Plus d'informations sur
www.sports.gouv.fr/pass-sport

Critères : Le Pass'Sport est réservé aux familles qui perçoivent
l'allocation de rentrée scolaire, l'allocation d'éducation de l'enfant
handicapé ou l'allocation aux adultes handicapés.

L.M.

Les champions par habitant des JO de Tokyo

Ecrit par le 23 juillet 2024

Les champions par habitant des JO de Tokyo

Nombre d'habitants pour chaque médaille remportée aux JO de Tokyo 2021

■ Habitant par médaille ● Total de médailles remportées

1	Saint-Marin	11 333	●	3
2	Bermudes	63 900	●	1
3	Grenade	113 000	●	1
4	Bahamas	198 500	●	2
5	Nouvelle-Zélande	243 050	●	20
6	Jamaïque	330 333	●	9
7	Slovénie	415 800	●	5
8	Fidji	451 500	●	2
9	Pays-Bas	477 028	●	36
10	Hongrie	481 700	●	20
...				
39	France	2 000 000	●	33
...				
60	États-Unis	2 900 000	●	113
...				
78	Chine	16 400 000	●	88

Sources : Tokyo 2020, Banque Mondiale via Le Monde



statista

Ecrit par le 23 juillet 2024

Les [Jeux Olympiques de Tokyo](#) sont terminés et la bonne nouvelle c'est qu'il n'y aura pas quatre ans à attendre avant la prochaine édition. Avec le décalage d'un an des JO de Tokyo en raison de la pandémie du Covid-19, Paris 2024 se profile déjà dans trois ans. Un laps de temps que les athlètes tricolores devront mettre à profit pour faire émerger une génération de sportifs encore plus forte.

En effet, avec 33 médailles dont 10 en or, le bilan de cette édition de Tokyo est moins bon qu'espéré pour la France qui termine à la huitième place du [classement classique](#) des nations les plus victorieuses.

Comme attendu, les Etats-Unis sont en tête du classement des médailles des Jeux olympiques de 2021 alors que la Chine arrive deuxième. Et comme à chaque nouvelle olympiade, le classement du nombre de médailles par pays est souvent le miroir d'autres facteurs tels que la puissance économique de ce territoire ou sa forte population.

Si l'on regarde en revanche, le nombre de médailles remportées rapporté à la population, un différent tableau se dresse. Comme le mettent en avant les [données de Tokyo 2020 et la Banque Mondiale via Le Monde](#), ce sont alors des micro-états tels que Saint-Marin ou l'île caribéenne de Grenade qui dominent le Top 10. D'après ce scénario, la France se situe à la 39ème place tandis que les États-Unis et la Chine arrivent à la 60ème et 78ème place.

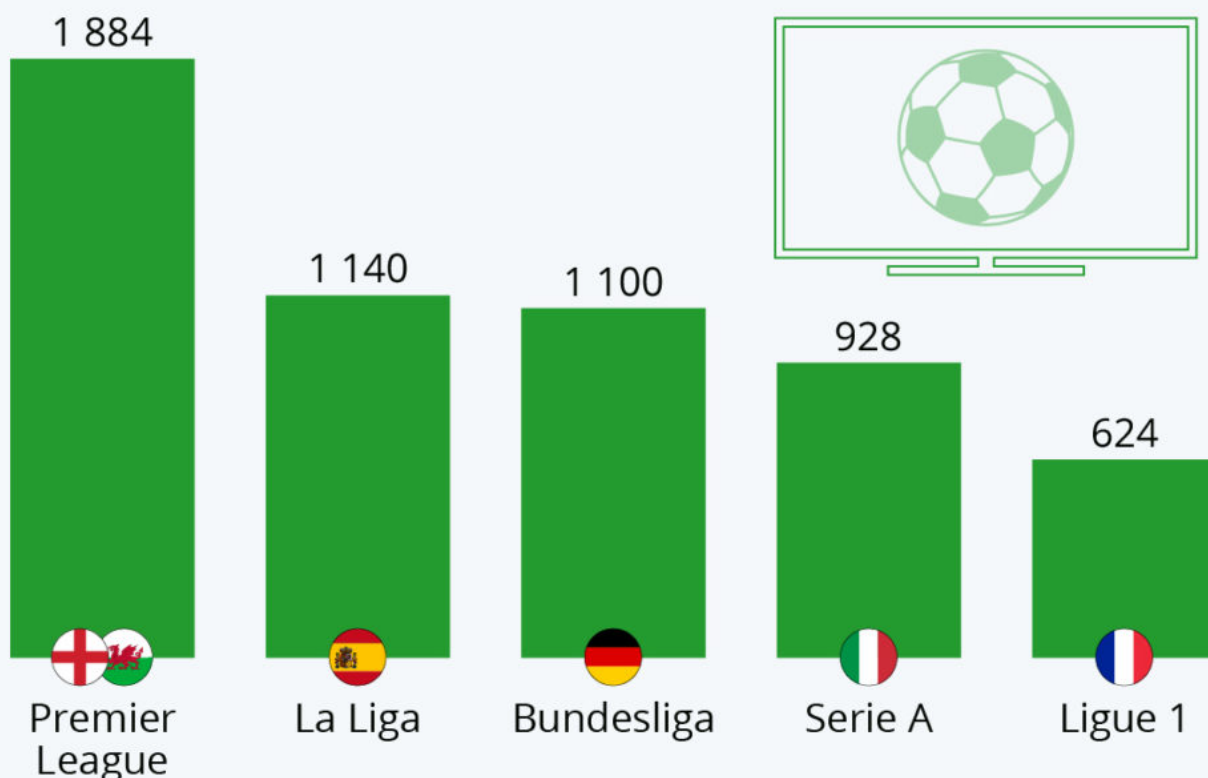
De Claire Jenik pour [Statista](#)

Foot : les droits TV du Big Five

Ecrit par le 23 juillet 2024

Les droits TV du Big Five

Revenus des droits TV domestiques des championnats de football pour la saison 2021-2022, en millions d'euros



En date du 4 août 2021.

Sources : KPMG Football Benchmark, rapports média



statista

Alors que la Ligue 1 vient de reprendre, le feuilleton des droits de diffusion du [championnat de France de football](#) semble toucher à sa fin, du moins pour cet été. Ce jeudi, le tribunal de commerce de Nanterre a donné raison à beIN Sports dans le litige qui l'oppose à Canal+ sur les droits TV de la L1. Il demande à la chaîne cryptée de respecter son contrat de sous-licence pour un montant de 332 millions d'euros annuels.

Ecrit par le 23 juillet 2024

Avec le contrat d'Amazon, qui s'est vu attribuer 80 % des matches de L1 pour 250 millions d'euros, ainsi que celui de Free (42 millions pour les extraits de match), la Ligue 1 devrait donc pouvoir compter sur un total de 624 millions d'euros de droits TV domestiques pour la saison à venir. Cette somme est nettement inférieure à celle négociée lors du cycle précédent de 2016 à 2020 ([726 millions d'euros](#)), ce qui place désormais la Ligue 1 assez loin derrière les autres championnats du 'Big Five', comme le montre notre graphique.

Les recettes issues des droits TV sont une manne financière importante pour les clubs de L1, puisqu'elles représentent entre [50 % et 75 %](#) des revenus hors transferts pour la plupart d'entre eux.

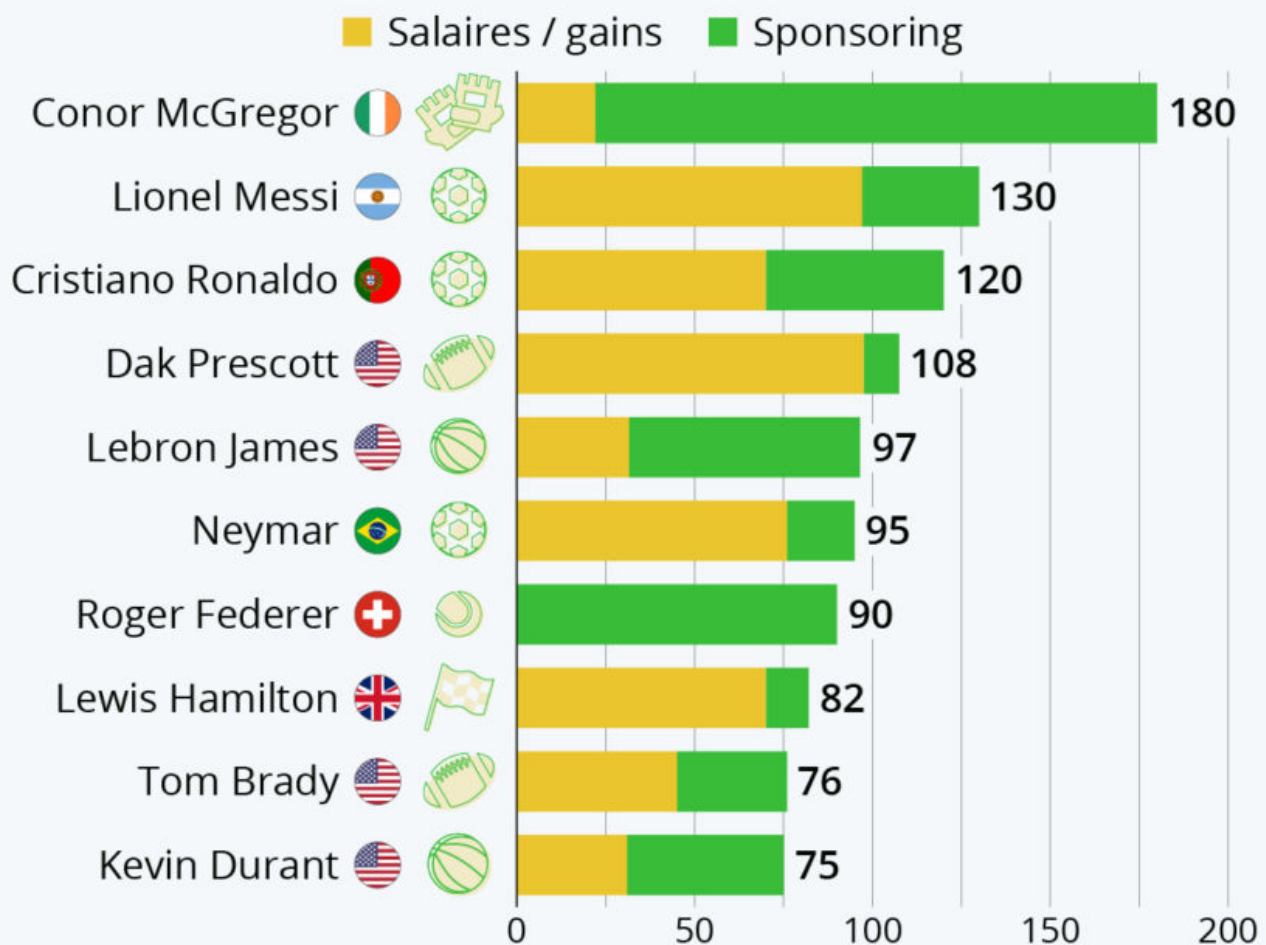
De Tristan Gaudiaut pour [Statista](#)

Les athlètes les mieux payés au monde

Écrit par le 23 juillet 2024

Les athlètes les mieux payés au monde

Revenus des athlètes les mieux rémunérés au monde (en millions de dollars) *



* Les données prennent en compte la période mai 2020 à mai 2021.

Source : Forbes



statista

Ecrit par le 23 juillet 2024

Avec une année de retard sur le calendrier les [Jeux Olympiques](#) 2021, initialement prévus pour 2020, sont désormais lancés à Tokyo. Parmi les 11 000 athlètes à suivre, il y a aussi parmi celles et ceux qui justifient de la plus grosse rémunération sur l'année écoulée. Cette année, le basketteur américain Kevin Durant sera l'athlète le mieux payé parmi les athlètes présents à Tokyo.

Tous les ans, le magazine [Forbes](#) dresse son classement des sportifs les mieux payés de la planète. Par rémunération, s'entendent tous les revenus, du salaire, des primes (quand il y a en a), et du sponsoring. En 2020-2021, cette première place était occupée par la star des arts martiaux mixtes (MMA) Conor McGregor qui a gagné environ 180 millions de dollars de revenus (environ 149 millions d'euros), et ce surtout grâce à ses activités commerciales. En effet, l'Irlandais n'a livré qu'un seul combat en 2020, empochant 22 millions de dollars avec sa victoire face à Donald Cerrone. Les 158 millions restants proviennent de ses activités commerciales, notamment la vente de ses parts d'une marque de whisky.

Comme le met en avant notre graphique, deux [footballeurs](#) - Lionel Messi et Cristiano Ronaldo, viennent compléter le podium avec des revenus de 130 et 120 millions de dollars (environ 107 et 99 millions d'euros). Aucun Français ne figure dans le Top 10 cette année.

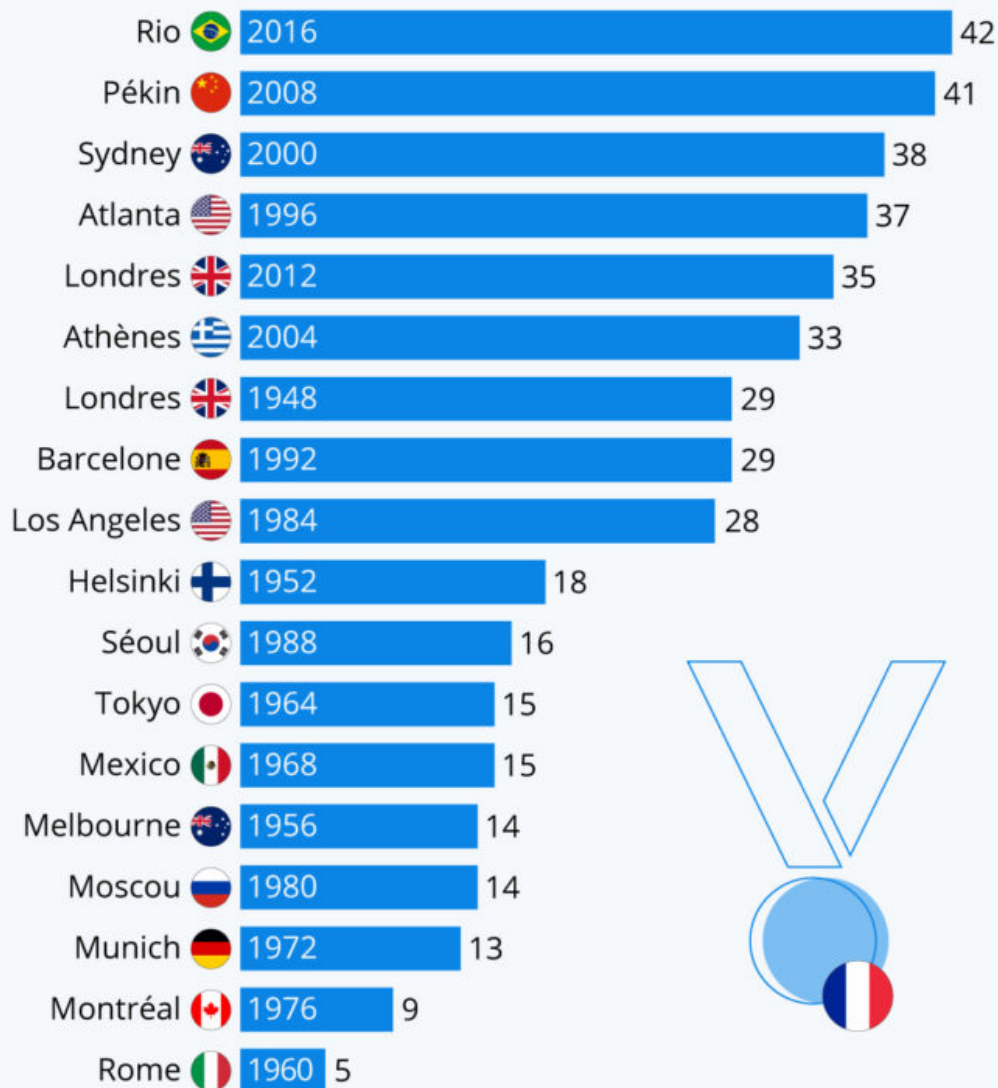
De Claire Jenik pour [Statista](#)

Les médailles des Bleus aux JO d'été

Écrit par le 23 juillet 2024

Les médailles de la France aux JO

Médailles remportées par la France aux JO d'été de 1948 à 2016, par compétition



Source : L'Équipe



statista

Ecrit par le 23 juillet 2024

Après un report d'un an en raison de la pandémie (et toujours [sur fond de doutes et polémiques](#)) les Jeux olympiques de Tokyo ont enfin débuté et 408 athlètes français vont tenter de décrocher une médaille. Derrière les têtes d'affiche, comme Teddy Riner, Florent Manaudou, Kevin Mayer ou Clarisse Agbegnenou, la France peut compter sur un important réservoir d'athlètes potentiellement médaillables à Tokyo.

Quel a été le parcours des Bleus au cours des derniers JO d'été ?

Avec un total de 42 médailles (10 en or, 18 en argent, 14 en bronze) obtenues lors des [Jeux Olympiques de Rio](#), dont celle [des Vauclusiens Michaël Guigou et Jérémie Azou](#), la France a dépassé son précédent record établi à Pékin en 2008. Cette année-là, les Bleus avaient obtenu 41 médailles. Ainsi, jamais depuis l'après-guerre, l'équipe française n'avait été autant distinguée que lors des Jeux Olympiques d'été à Rio. Elle a pu notamment compter sur six médailles en boxe et cinq médailles en judo.

De Claire Jenik pour [Statista](#)

JO : le Vaucluse a déjà rapporté 9 médailles à la France

Alors que l'épéiste Romain Cannone vient d'empocher la première médaille d'or des jeux olympiques de Tokyo pour l'équipe de France, retour sur la contribution des sportifs vauclusiens au palmarès olympique hexagonal.

Nos confrères de France info sport viennent d'éditer [un recensement complet](#), département par département, des 1 627 médailles françaises obtenues aux Jeux olympiques depuis le début de l'ère moderne avec les JO d'Athènes en 1896.

Dans cet article, on apprend que le Vaucluse a rapporté 9 médailles à la France (9 aux JO d'été, aucune aux JO d'hiver) depuis 1896. Ce qui en fait le 52^e département français le plus prolifique, tous métaux confondus. Il se classe derrière le Finistère et devant la Loire.

Dans le détail, les athlètes vauclusiens ont remporté 5 médailles d'or, 3 médailles d'argent et 1 médaille de bronze. Rapporté à sa population, il se classe 53^e des départements français en termes de médaille par habitant. Le Vaucluse a particulièrement brillé en handball (4 médailles, dont 3 pour le seul Michaël Guigou entre 2008 et 2016) et en aviron (1 médaille), avec Jérémie Azou, licencié au SNA (Société nautique d'Avignon) depuis 2002, dans la catégorie 'du deux de couple poids léger'. Un titre obtenu en 2016 à Rio.

Dans les départements limitrophes, ce sont les Bouches-du-Rhône où l'on dénombre le plus de médailles

Ecrit par le 23 juillet 2024

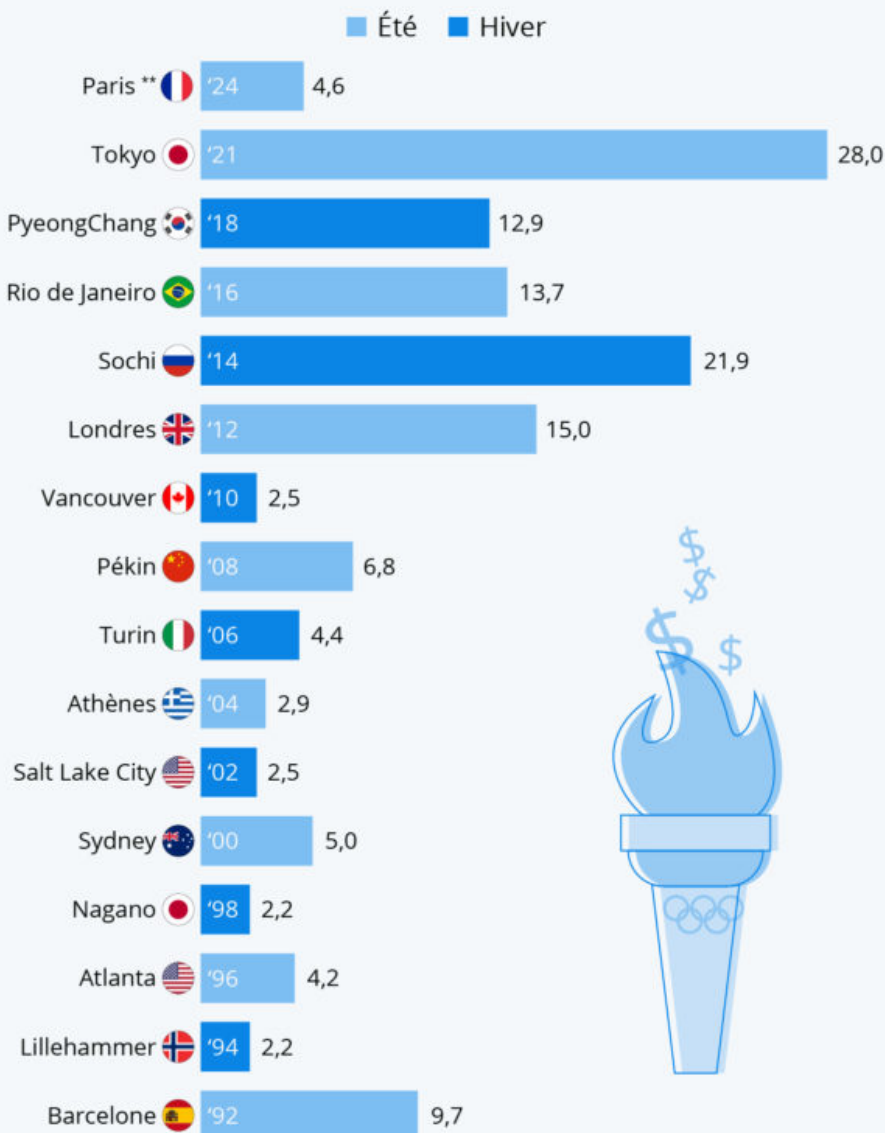
35 médailles (toutes durant les Jeux d'été) dont 9 en or. Arrivent ensuite le Gard, 12 médailles (11 aux JO d'été et 1 aux JO d'hiver dont 7 en or), la Drôme 9 médailles (8 aux JO d'été et 1 aux JO d'hiver dont 6 en or), l'Ardèche 3 médailles à la France (3 aux JO d'été dont 1 en or) et les Alpes-de-Haute-Provence 1 médaille d'argent aux JO d'hiver de 1992.

Les Jeux olympiques : un budget difficile à maîtriser

Ecrit par le 23 juillet 2024

Le coût des Jeux Olympiques

Coûts d'organisation des Jeux Olympiques depuis 1992, en milliards de dollars *



* En dollars de 2015, excepté pour PyeongChang (2018), Tokyo et Paris (2021). Les chiffres pour Tokyo sont une estimation.

** Estimation (en date de décembre 2020).

Sources : Nikkei, Asahi, Les Echos, Forbes and Flyvbjerg et al. via Play the Game



statista

Ecrit par le 23 juillet 2024

Alors que les [Jeux Olympiques de 2020](#) viennent de débiter dans le contexte d'augmentation des cas de Covid-19, le Japon a enregistré en moyenne 3 000 cas par jour cette semaine alors que seuls un peu plus de 20% des Japonais sont complètement vaccinés à ce jour. L'événement devrait désormais se dérouler à huis clos, ce qui représente un coup dur pour le public et les organisateurs après un travail et des investissements massifs. Cette édition des Jeux est hélas [de plus en plus impopulaire](#) au Japon et à travers le monde.

Si accueillir les [Jeux Olympiques](#) est toujours un honneur pour les pays organisateurs en temps normal et offre des perspectives de retombées économiques, les coûts liés à l'organisation de l'événement sont eux beaucoup moins réjouissants. Les [précédentes éditions des JO](#) ont montré qu'un [dépassement du budget prévu initialement](#) est presque inévitable et sont quasiment devenu la norme pour les villes hôtes.

Dans le cas de Tokyo, on estime que le report des Jeux d'un an en raison de la pandémie a coûté au Japon 2,8 milliards de dollars, dont les deux tiers ont été payés par des fonds publics. Cela s'ajoute à un projet dont le budget avait déjà été largement dépassé. Lorsque la capitale japonaise a remporté les Jeux olympiques en 2013, le comité de candidature prévoyait une facture finale de 7,3 milliards de dollars. Celle-ci fut revue à la hausse à 12,6 milliards de dollars en décembre 2019 avant le report, puis à 22 milliards de dollars. Selon les journaux financiers Nikkei et Asahi, le coût final de l'organisation des Jeux Olympiques s'élèvera en réalité à 28 milliards de dollars. Si le montant de la facture se confirme, cela ferait des JO d'été de Tokyo les plus chers de l'histoire récente.

Selon Les Echos, le budget révisé des [JO de Paris-2024](#), initialement bâti en 2016, augmentait de 2,5 %, à 4,6 milliards de dollars (3,9 milliards d'euros) en décembre 2020. Cette progression résultait pour l'essentiel d'une légère hausse (71 millions d'euros) de la contribution du Comité olympique international (CIO), laquelle avoisine désormais 1,2 milliard d'euros. Toutefois, une nouvelle revue des risques de surcoûts engendrés par la crise du Covid-19 reste également probable.

De Claire Jenik pour [Statista](#)