

Écrit par le 3 avril 2025

Retraite : comment anticiper la baisse de revenus ?



Le niveau de vie à la retraite préoccupe un Français sur deux, mais il n'est jamais trop tôt (ni trop tard) pour agir. Comment évaluer les revenus dont vous allez disposer ? Comment commencer à épargner ? Sur quels types de placements et à partir de quand ? Les réponses de [Pascale Gloser](#), présidente de [CNCEF Patrimoine](#), association professionnelle de conseils en gestion de patrimoine.

Comment évaluer précisément les revenus dont vous allez disposer ?

C'est la première chose à faire avant de bâtir une stratégie et pour cela, il faut consulter le Relevé Individuel de Situation (RIS) que chacun reçoit tous les 5 ans à partir de 35 ans. Si perdu, il est possible de le récupérer en ligne sur le site de

Ecrit par le 3 avril 2025

l'Assurance Retraite.

Il permet de vérifier les périodes d'activité comptabilisées. Une étape à ne pas négliger car les RIS présentent souvent des erreurs : oubli de trimestres travaillés, montants de salaires incorrects, périodes de chômage ou de longue maladie pas ou mal calculés, périodes d'activité à l'étranger non comptabilisées, oubli de trimestres supplémentaires pour enfants, ... Il est toutefois possible de demander des rectifications en fournissant la preuve des cotisations pour les périodes en question (bulletins de salaire).

Si il y a eu plusieurs statuts (salarié, fonctionnaire, profession libérale, ...) au cours de la carrière, la tâche peut s'avérer ardue en raison de la multiplicité des caisses de retraites et de régimes concernés. Il faut alors se faire aider par un cabinet conseil en gestion de patrimoine qui accompagnera jusqu'à la liquidation de la retraite.

Comment commencer à épargner ?

Le taux de remplacement moyen, c'est-à-dire le pourcentage du dernier salaire qui sera perçu à la retraite, s'échelonne entre 75% pour un non-cadre et ... 53% pour un cadre. Une baisse de revenus substantielle qui impose de la compenser le plus tôt possible.

Pour y parvenir, tout dépend du temps à disposition, sachant que le plus tôt est le mieux.

Le premier poste de dépense des ménages étant le logement, être propriétaire d'une résidence pour ne plus avoir de loyer à payer une fois à la retraite est un prérequis.

Sur quels types de placements et quand ?

La diversification s'impose et il est possible de préparer des « enveloppes d'épargne » à répartir sur plusieurs placements :

1) Dès que les ressources le permettent :

- Investir dans l'immobilier locatif est une bonne option, même sans carotte fiscale. Les prix ont un peu baissé et on peut aujourd'hui acheter un bien pour le louer et faire jouer le déficit foncier pour réaliser des travaux. Dans ce cas, il vaut mieux acheter un bien à côté de chez soi qu'on peut aller voir pour juger de sa situation et de son potentiel de location (proximité des commerces, services et transports). Les loyers ou la revente du bien peuvent constituer un complément de retraite non négligeable.
- Alimenter une assurance-vie, notamment avant 70 ans, reste intéressant pour disposer rapidement de fonds lorsque le besoin s'en fait sentir à la retraite et pour transmettre jusqu'à 152 500 €3 à ceux que vous souhaitez gratifier par une clause bénéficiaire appropriée sans qu'ils aient à s'acquitter de droits de succession.
- Investir dans l'épargne salariale, si vous bénéficiez d'un Plan d'Epargne Entreprise (PEE) ou d'un Plan d'Epargne Retraite d'Entreprise Collectif (PERECO). Les sommes placées sont bloquées pendant 5 ans (mais débloquées avant pour l'achat de la résidence principale, le mariage ou le surendettement) et sont exonérés de cotisations sociales (hors CSG-CRDS) et d'impôt sur le revenu. Votre propre entreprise peut

Ecrit par le 3 avril 2025

également décider d'abonder vos placements, jusqu'à les tripler !

- Investir sur des fonds « à horizon » dans un Plan Epargne Retraite Individuel (PER) pour obtenir une fois à la retraite, un capital ou une rente. Ils permettent de prendre quelques risques si on est loin du départ puis de mettre progressivement son investissement en sécurité à l'approche de l'échéance en désensibilisant son épargne. Les versements sur le PER sont déductibles de son revenu global à hauteur de 10 % de ses revenus professionnels de l'année précédente, avec un plafond fixé à 35 194 € pour 2023. Si le plafond des 3 années précédentes n'a pas été utilisé, il est possible de réaliser des versements en tenant compte de ces éléments visibles sur le dernier avis d'imposition. Il est également envisageable de mutualiser les possibilités au sein d'un couple, en utilisant le plafond du conjoint et encochant la case adéquate sur la déclaration d'impôt sur le revenu.

2) Quand approche l'âge de départ :

- Racheter des trimestres si leur absence fait baisser trop fortement le montant de la pension et déduire le montant du rachat du revenu imposable. Attention : cette opération n'est pas à effectuer avant 60 ans ! Les rachats rendus inutiles par la précédente réforme avaient été remboursés, mais il n'est pas sûr qu'ils le seront à l'avenir...

Pascale Gloser, présidente de CNCEF Patrimoine



L'égalité économique c'est pour quand ?



A l'occasion de [la Journée internationale des droits des femmes](#) qui s'est déroulée samedi dernier, plusieurs avocats [du barreau d'Avignon](#) ont proposé un éclairage sur ce thème. Retour sur l'égalité (ou plutôt l'inégalité) économique avec [Maître Anne Barthelemy](#).

« Les grands principes affirmés sur l'égalité homme/femme n'empêchent pas le préoccupant constat d'inégalité matérielle et financière à l'occasion des séparations conjugales. En effet si durant la vie commune harmonieuse des couples le sujet de l'argent est peu abordé, lors de la rupture l'épouse, ou la partenaire de PACS, ou la concubine, se retrouve souvent dans une situation défavorable. »

Une rupture entraîne une paupérisation

« Suite à une rupture le train de vie des femmes diminue de 20 à 25%, le phénomène de paupérisation est flagrant. Les femmes en couple ont des revenus moins élevés que leur conjoint, elles sont plus

Ecrit par le 3 avril 2025

concernées par les emplois à temps partiel, et accomplissent plus que les hommes les activités domestiques gratuites. Et depuis 40 ans les contrats de mariage de séparation de biens augmentent, ce qui est généralement défavorable aux femmes. »



[Maître Anne Barthelemy](#), avocate au Barreau d'Avignon

« Au fil des années beaucoup de femmes se retrouvent en état de dépendance économique, ce qui les amène souvent à retarder la séparation même quand la vie commune leur est devenue insupportable. C'est souvent l'épouse ou la compagne qui n'a pas les moyens de conserver le domicile familial qui doit se reloger dans conditions parfois précaires, avec les enfants communs. »

Une double-peine

« Environ 80% des familles monoparentales ont à leur tête des femmes, et une famille monoparentale sur 5 vit en dessous du seuil de pauvreté. Le niveau des pensions alimentaires est globalement bas, et 30%

Ecrit par le 3 avril 2025

restent non recouvrées malgré l'Intermédiation Financière des Pensions Alimentaires. En sus de la charge mentale et émotionnelle due à la rupture, cette inégalité économique constitue une injuste double peine... »

Maître Anne Barthelemy, avocate au Barreau d'Avignon

Combien gagnent les salariés vauclusiens ?



L'Insee Paca vient de publier une étude sur les salaires dans le secteur privé. De quoi évaluer le niveau de rémunération selon les zones d'emploi en Vaucluse. Si dans le département c'est à Avignon que les salaires sont les plus élevés, on reste toutefois sous la moyenne régionale.

Ecrit par le 3 avril 2025

Dans la nouvelle étude de l'Insee Paca réalisée par Philippe Assael et [Olivier Sanzeri](#), l'Institut national de la statistique et des études économiques a notamment dévoilé le salaire mensuel net moyen en équivalent temps plein par zone d'emploi en Provence-Alpes-Côte d'Azur.

La Région Sud en 3^e position, loin derrière l'Île-de-France

« Dans le secteur privé, le salaire net moyen en équivalent temps plein (EQTP) est de 2 472€ par mois en 2022, explique les deux auteurs de l'étude. Provence-Alpes-Côte d'Azur se situe au 3^e rang des régions de France où il est le plus élevé, après Auvergne-Rhône-Alpes (2 532€) et loin derrière l'Île-de-France (3 377€). Le salaire net moyen régional en EQTP est ainsi supérieur de 4% à celui de France de province (2 377€ par mois), mais inférieur à la moyenne nationale (2 648€ en France). »

Le paradoxe des zones d'emploi interrégionales vauclusiennes

Côté Vaucluse, l'ensemble des bassins d'emploi affichent un salaire mensuel net en dessous de la moyenne régionale (voir tableau ci-dessous). C'est dans la partie Paca de la zone d'Avignon (2 335€) que l'on trouve les plus gros salaires du département. La cité des papes devance Cavaillon (2 250€), Orange (2 192€), Carpentras (2 154€), Bollène (2 120€) et Valréas (2 082€). A noter que pour les zones d'emploi interrégionales, le salaire moyen est paradoxalement toujours supérieur hors Vaucluse : 2 688€ pour le secteur Auvergne-Rhône-Alpes de Bollène-Pierrelatte (soit 568€ d'écart), 2 344€ pour la partie Occitane d'Avignon (9€ d'écart) ainsi que 2 098€ pour la partie Auvergne-Rhône-Alpes de Valréas (16€ d'écart). A l'inverse, à Arles les salaires de la partie Paca (2 242€) sont plus élevés que ceux de la partie Occitanie (2 135€), même s'ils restent inférieurs à ceux d'Avignon et Cavaillon.

Les salaires mensuels nets en Paca

Ecrit par le 3 avril 2025

Zone d'emploi	Salaire mensuel net moyen*
Lyon	2 786€
Cannes	2 745€
Toulouse	2 705€
Bollène-Pierrelatte - Partie Auvergne-Rhône-Alpes	2 688€
France	2 648€
Aix-en-Provence	2 628€
Bagnols-sur-Cèze	2 635€
Marseille	2 609€
Provence-Alpes-Côte d'Azur	2 472€
Montpellier	2 418€
Manosque	2 391€
France (hors Île-de-France)	2 377€
Valence	2 350€
Avignon - Partie Occitanie	2 344€
Avignon - Partie Provence-Alpes-Côte d'Azur	2 335€
Nîmes	2 283€
Cavaillon	2 250€
Arles - Partie Provence-Alpes-Côte d'Azur	2 242€
Orange	2 192€
Carpentras	2 154€
Arles - Partie Occitanie	2 135€
Bollène - Pierrelatte - Partie Provence-Alpes-Côte d'Azur	2 120€
Valréas - Partie Auvergne-Rhône-Alpes	2 098€
Valréas - Partie Provence-Alpes-Côte d'Azur	2 082€
Alès-Le Vigan	2 064€

*En équivalent temps plein – Source Insee Provence-Alpes-Côte d'Azur

Cannes champion régional des salaires

Par rapport au reste de la Région Sud, le Vaucluse reste bien loin du podium des revenus de Paca avec Cannes (2 745€), Aix-en-Provence (2 628€) et Marseille (2 609€). Martigues-Salon (2 586€), Nice (2 430€) et Manosque (2 391€) devancent également Avignon. Le chef-lieu de Vaucluse fait cependant mieux que Toulon (2 276€), Fréjus (2 209€), Digne-les-Bains (2 151€) Briançon (2 125€), Menton (2 120€) ou bien encore Gap (2 090€).

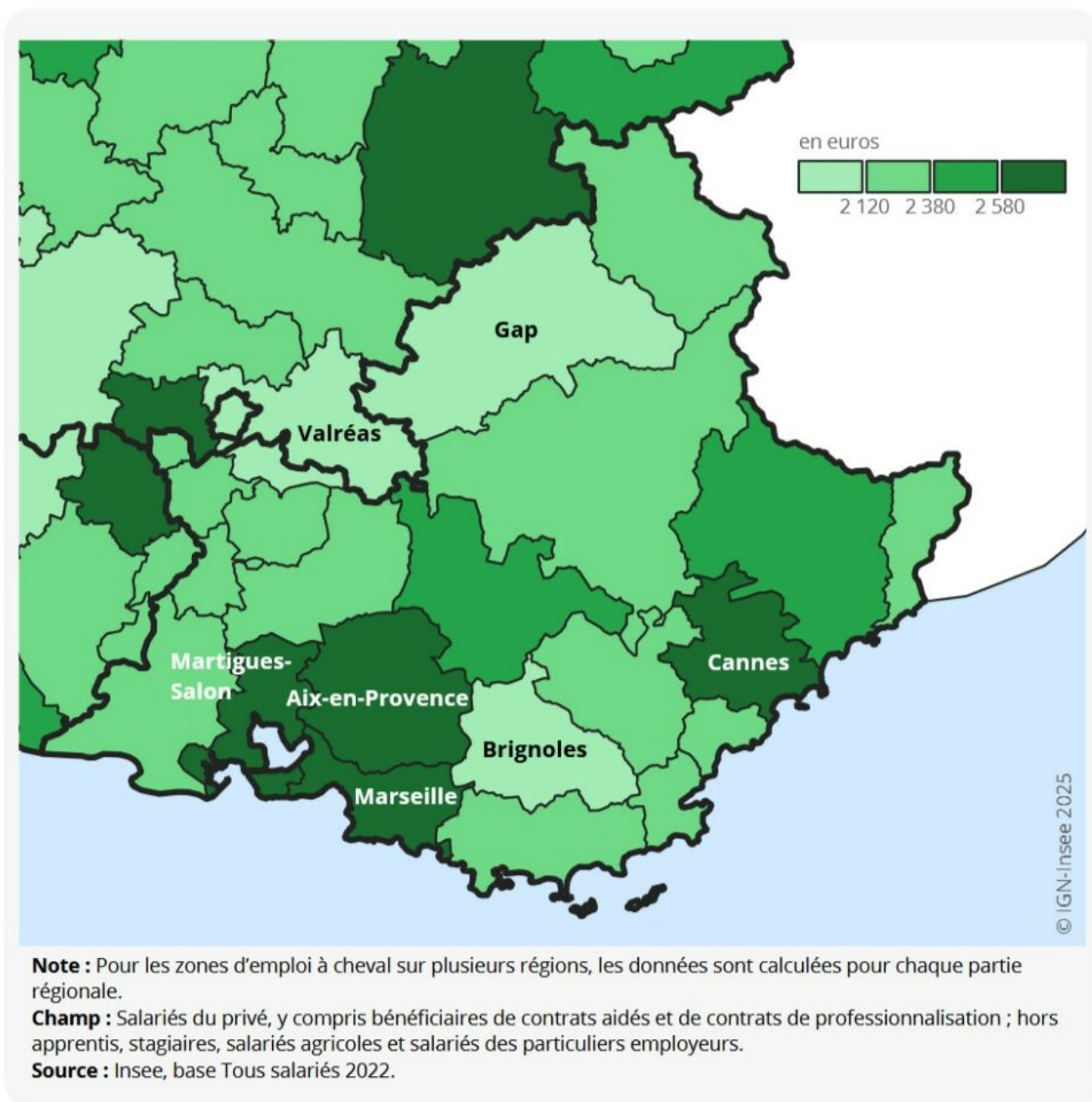
Par rapport à nos voisins, le Vaucluse apparaît très éloigné des niveaux de revenus des capitales métropolitaines comme Lyon (2 786€) et Toulouse (2 705€). Plus proche, Bagnols-sur-Cèze affiche un

Ecrit par le 3 avril 2025

niveau assez élevé (2 635€), grâce à une forte présence industrielle autour de Marcoule, alors que Montpellier (2 418€) et Valence (2 350€) sont légèrement au-dessus. La zone d'emploi de Nîmes (2 283€) et encore plus celle d'Alès-Le Vigan (2 064€) sont, en revanche, en retrait d'Avignon.

Salaires mensuels nets moyens en équivalent temps plein par zone d'emploi

Ecrit par le 3 avril 2025



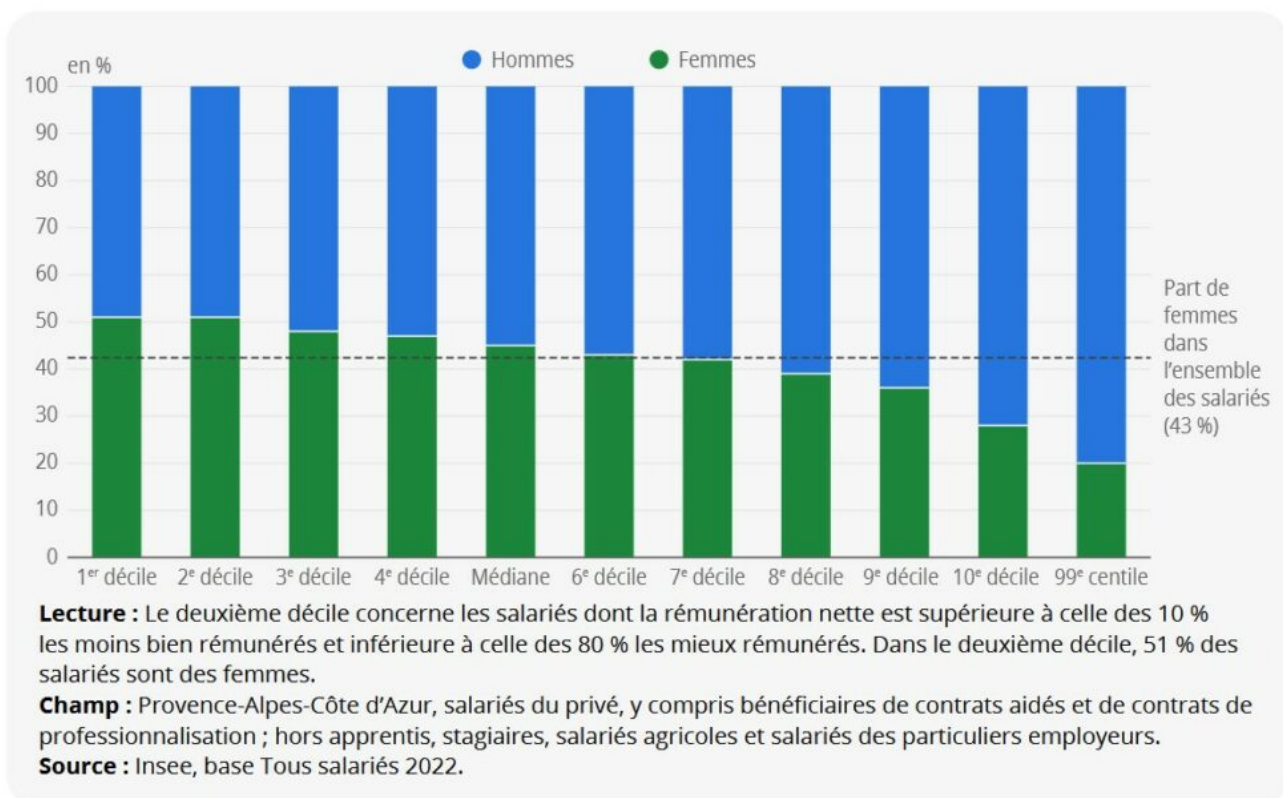
Les rémunérations les plus faibles concernent davantage les femmes

Par ailleurs au niveau régional, l'étude de l'Insee observe que les rémunérations les plus faibles concernent davantage les femmes : « En 2022, dans la région, le salaire moyen en EQTP dans le secteur privé est de 2 251€ mensuels pour les femmes et de 2 640€ pour les hommes. Cet écart de 14,7% en

Ecrit par le 3 avril 2025

défaveur des femmes est légèrement supérieur à celui observé en France ou en France de province (respectivement 14,1% et 14,3%). »

« Dans le secteur privé, 43% des salariés en équivalent temps plein sont des femmes (contre 46% de femmes parmi les personnes ayant occupé au moins un poste dans le privé dans la région en 2022). Les femmes sont surreprésentées dans le bas de la distribution des salaires : 51% des salariés les moins rémunérés (1er décile) sont des femmes contre seulement 28% des mieux rémunérés (10e décile) et même 20% à l'extrémité haute (1% des mieux rémunérés). »



Part de chaque sexe dans les déciles de la distribution des salaires en EQTP.

« Ces différences s'expliquent principalement par le fait que les femmes et les hommes n'exercent pas les mêmes métiers et ne travaillent pas dans les mêmes entreprises ou les mêmes secteurs d'activité. Au niveau national, à poste et entreprise comparables, c'est-à-dire à profession identique exercée au sein d'un même établissement, l'écart de salaire moyen est sensiblement plus faible et atteint environ 3,4% en 2022. »

Parmi les salaires les plus élevés, trois sur dix ne concernent pas des cadres

Enfin, l'étude de Philippe Assael et Olivier Sanzeri constate qu'il n'est forcément nécessaire d'être cadre pour obtenir un salaire élevé.

« En Provence-Alpes-Côte d'Azur, parmi les 10% de salariés les mieux rémunérés (dernier décile),

Ecrit par le 3 avril 2025

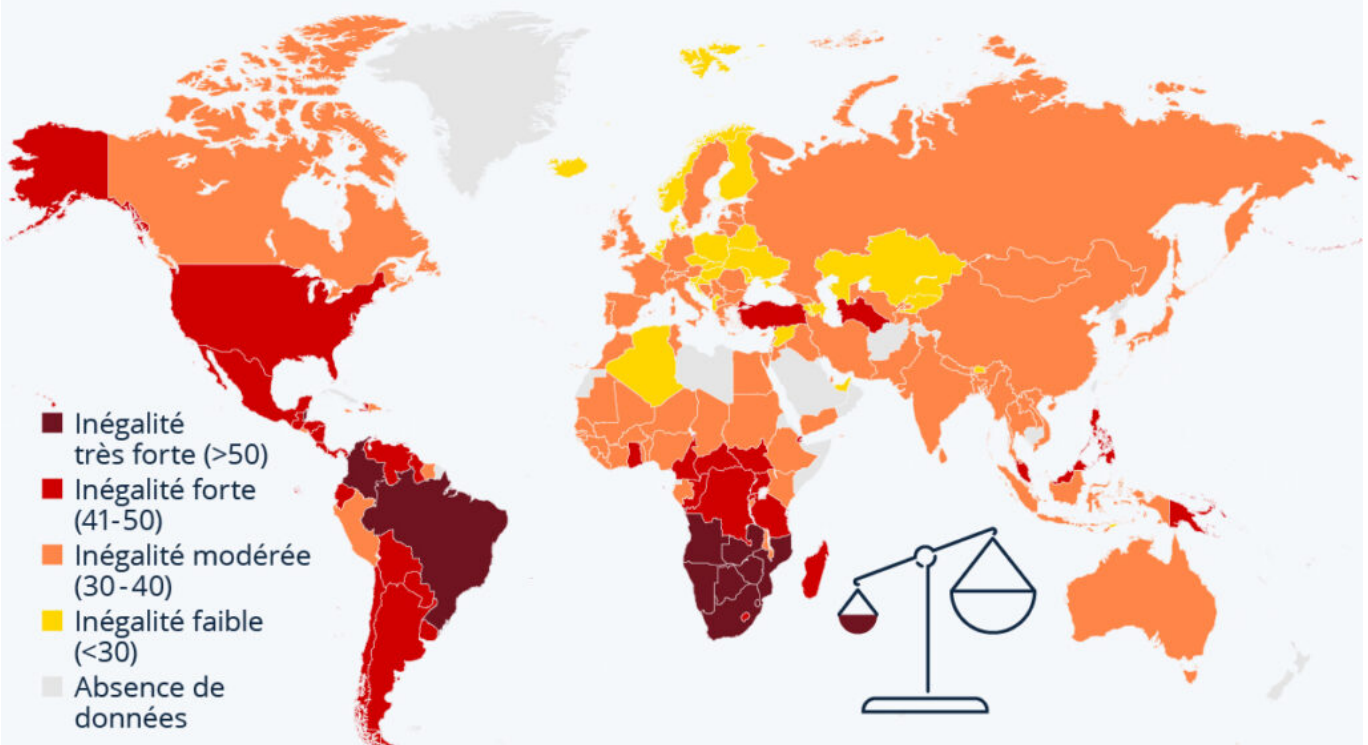
environ trois sur dix ne sont pas cadres. Sur 100 salariés non cadres du dernier décile, 64 occupent une profession intermédiaire, 30 sont ouvriers (dont une grande partie ouvriers qualifiés) et 6 sont employés. Les salariés de l'industrie sont nettement surreprésentés, notamment ceux exerçant dans la fabrication de matériels de transport, les industries extractives ou encore dans la cokéfaction et raffinage. Ces non-cadres de l'industrie exercent fréquemment des métiers de technicien d'installation et de maintenance des équipements industriels, de contrôle-qualité (en électricité, électromécanique et électronique...) ou dans le domaine de la recherche et du développement. Les non-cadres du tertiaire sont légèrement sous-représentés dans le dernier décile des rémunérations mais certaines activités sont fréquentes parmi les hauts salaires comme, par exemple, celles de l'information et de la communication et des activités financières et d'assurance. »

Les inégalités de revenus dans le monde

Ecrit par le 3 avril 2025

Les inégalités de revenus dans le monde

Niveau d'inégalité des revenus par pays, selon l'indice de Gini (0 = égalité parfaite ; 100 = inégalité totale)*



* Derniers indices de Gini disponibles par pays en septembre 2024.

Source : Banque mondiale - Plateforme Pauvreté et Inégalités (PIP)



statista

Le dernier [rapport](#) de la Banque mondiale sur la pauvreté et la prospérité partagée offre un aperçu de la pauvreté et des [inégalités de richesse dans le monde](#). Comme le rappelle l'organisation, « la répartition inégale des revenus, de la consommation, de la richesse ou des opportunités entre les différents groupes d'une société, est reconnue depuis longtemps comme un obstacle au développement durable ». Ainsi, des inégalités de revenus élevées peuvent « entraver la réduction de la pauvreté, freiner la croissance

Ecrit par le 3 avril 2025

économique, limiter l'accès aux opportunités économiques et éducatives pour les individus et réduire la cohésion sociale au sein d'un pays », tandis qu'à l'inverse, la réduction de ces inégalités est à même de « favoriser le développement du capital économique et humain ».

L'indice (ou coefficient) de Gini est une mesure statistique permettant de rendre compte de la répartition de la richesse (revenus, consommation, etc.) dans un pays : son échelle varie de 0 (égalité parfaite) à 100 (inégalité totale). Sur la base des dernières données disponibles pour chaque pays en septembre 2024, notre carte dresse un état des lieux des inégalités économiques au sein des populations à travers le monde. Au total, 49 pays présentent un indice de Gini supérieur à 40, c'est-à-dire traduisant de fortes inégalités. Les économies à fortes inégalités de revenus sont concentrées en Amérique latine et dans les Caraïbes, ainsi qu'en Afrique subsaharienne. Plus de 80 % des pays d'Amérique latine et des Caraïbes ont un indice de Gini supérieur à 40, la Colombie (55) et le Brésil (52) étant les pays les plus inégalitaires de la région. En Afrique subsaharienne, plus de la moitié des pays sont concernés, et les inégalités les plus fortes sont observées en Afrique australe - l'Afrique du Sud (indice de Gini de 63) et la Namibie (59) étant les pays les plus inégalitaires au monde sur la base de cet indicateur.

Les fortes inégalités de revenus sont plus fréquentes dans les pays à revenu faible et intermédiaire, ainsi que dans les pays en situation de fragilité politique et/ou touchés par des conflits. Ainsi, environ deux cinquièmes des pays à revenu intermédiaire et un tiers des pays à faible revenu présentent des niveaux d'inégalité élevés. En revanche, seule une poignée d'économies à revenu élevé affichent de fortes inégalités : le Chili, le Panama, les États-Unis et l'Uruguay.

À l'autre extrémité du spectre, l'indice de Gini est le plus faible dans les pays d'Europe du Nord, de l'Est et centrale. Le niveau d'inégalité des revenus le moins élevé au monde est mesuré en Slovaquie, en Slovénie et au Belarus (indice de Gini de 24), suivis par des pays comme les Pays-Bas, l'Islande ou encore la Tchéquie (indice de 26). Quant au coefficient de Gini de la France, il s'élevait à 32 en 2021, correspondant à une inégalité jugée modérée. À l'heure actuelle, la majorité de la population mondiale (5,6 milliards, soit 70 %) vit dans une économie où les inégalités sont considérées comme modérées, tandis qu'un nombre relativement peu élevé (609 millions, 8 %) vit dans des économies où les inégalités sont considérées comme plutôt faibles.

De Tristan Gaudiaut pour [Statista](#)

Déclaration des revenus de 2023 : toutes les

Écrit par le 3 avril 2025

dates !



À partir du 11 avril, vous pourrez déclarer en ligne vos revenus de 2023. Les dates limites pour effectuer votre déclaration en ligne varient en fonction de votre département de résidence. Quand et comment effectuer votre déclaration ? [Service-Public.fr](https://www.service-public.fr) vous donne toutes les informations.

Dès le 11 avril, vous pourrez accéder au service en ligne sur le site des impôts pour faire votre déclaration des revenus de l'année 2023. Le ministère de l'Économie doit confirmer dans les prochains jours le calendrier d'envoi des déclarations papier pré-remplies.

La date limite de dépôt des déclarations de revenus 2023 (version papier) est fixée au **21 mai 2024 à minuit**, quel que soit le lieu de résidence (y compris pour les résidents français à l'étranger), le cachet de La Poste faisant foi.

Ecrit par le 3 avril 2025

Si vous déclarez en ligne, vous bénéficiez de délais supplémentaires. Les dates limites sont fixées selon votre département (adresse du domicile au 1^{er} janvier 2024) :

- **23 mai 2024** à 23h59 : départements 01 à 19 et non-résidents (dont Ardèche et Bouches-du-Rhône);
- **30 mai 2024** 23h59 : départements 20 à 54 (dont Gard et Drôme) ;
- **6 juin 2024** à 23h59 : départements 55 à 976 (dont Vaucluse).

À noter

Pour connaître la date limite de déclaration de revenus selon votre département, utilisez le [simulateur](#) proposé par [Service-Public.fr](#).

Qui doit faire une déclaration ?

Vous devez déclarer vos revenus si vous êtes dans l'une des situations suivantes :

- vous résidez et avez une activité professionnelle principale en France ;
- vous avez eu 18 ans l'année dernière et vous n'êtes pas rattaché au foyer fiscal de vos parents ;
- vous résidez à l'étranger mais vos revenus sont de source française.

Comment déclarer vos revenus ?

Déclaration en ligne

Si vous possédez déjà un numéro fiscal, un numéro d'accès en ligne et un revenu fiscal de référence, vous devez déposer votre déclaration de revenus en ligne sur le site [impots.gouv.fr](#) et suivre les étapes suivantes :

- connectez-vous à votre espace particulier ;
- munissez-vous de votre numéro fiscal (mentionné sur votre dernier avis d'imposition) et de votre mot de passe ;
- sélectionnez la rubrique Déclarer ;
- remplissez les catégories de revenus et charges vous concernant.

Si vous ne possédez pas de numéro fiscal, vous pouvez le demander auprès de votre service des impôts des particuliers au guichet ou à partir d'un formulaire disponible sur le site [impots.gouv.fr](#) : rubrique Contact > Vous êtes un particulier > Votre demande concerne l'accès à votre espace particulier > Je n'ai pas de numéro fiscal.

Ecrit par le 3 avril 2025

À la fin de la déclaration de vos revenus 2023 :

- vous pourrez connaître le taux de prélèvement à la source qui s'appliquera à vos revenus à partir d'août 2024 ;
- à partir de fin juillet, vous recevrez votre avis d'impôt 2024 d'après votre déclaration sur les revenus 2023. Si vous constatez une erreur, vous pourrez effectuer une correction directement en ligne depuis votre espace Particulier dès l'ouverture du service et jusqu'à la mi-décembre.

À noter

Si vous ne possédez pas de numéro d'accès en ligne, ni d'un revenu fiscal de référence, vous ne pouvez pas déclarer en ligne cette année. Vous devez déposer une déclaration de revenus papier.

À savoir

Même si vous déclarez pour la première fois, votre déclaration en ligne sera pré-remplie. Elle contient certains revenus déjà saisis tels que salaires, retraites, allocations chômage et indemnités journalières, revenus de capitaux mobiliers... Avant de valider votre déclaration pré-remplie, pensez à vérifier les informations indiquées et, si nécessaire, les corriger et les compléter.

Déclaration papier

En 2024, une déclaration pré-remplie des revenus 2023 au format papier est adressée aux contribuables qui ont effectué leur précédente déclaration (revenus de 2022) sous la même forme (sauf s'ils ont opté pour ne plus la recevoir sur papier à compter de 2024). Il vous faudra vérifier les informations indiquées (adresse, situation familiale, salaires, retraites, allocations...), et les corriger le cas échéant.

Vous pouvez faire une déclaration papier si :

- votre résidence principale n'est pas équipée d'un accès internet ;
- vous vivez dans une zone où aucun service mobile n'est disponible) ;
- votre résidence principale est bien équipée d'un accès à internet mais vous n'êtes pas en mesure d'utiliser correctement le service de télédéclaration ;
- vous avez explicitement manifesté votre volonté de recevoir une déclaration papier.

À savoir

Vous pouvez vous procurer le formulaire de déclaration (imprimé 2042) en ligne ou bien auprès du Centre des finances publiques (service des impôts des particuliers) de votre domicile. Après l'avoir rempli et signé, vous devez l'adresser au Centre des finances publiques qui y est mentionné, même si vous avez changé de domicile en 2023. Indiquez votre nouvelle adresse en première page de la déclaration. En cas de mariage ou de Pacs en 2023, envoyez votre déclaration commune (ou vos déclarations séparées) au

Ecrit par le 3 avril 2025

Centre des finances publiques du domicile conjugal.

Déclaration automatique

La déclaration automatique (formulaire 2042K AUTO) des revenus 2023 est adressée aux personnes :

- qui ont déclaré au titre de l'année 2023 des revenus connus de l'administration fiscale (salaires, pensions, revenus de capitaux mobiliers) ;
- et qui n'ont pas signalé de changement dans leur situation de famille ou de changement d'adresse.

Cette déclaration est pré-remplie des informations connues : situation de famille, revenus (salaires, pensions, revenus de capitaux mobilier), CSG déductible, dépenses d'emploi à domicile payées via le CESU ou Pajemploi, prélèvement à la source déjà payé.

Elle indique le montant de l'impôt sur le revenu calculé sur la base de ces éléments, et le taux de prélèvement à la source qui en résulte et qui s'appliquera à compter de septembre 2024.

Si vous n'avez aucune modification à effectuer, vous n'avez rien à faire, votre déclaration sera automatiquement validée et votre avis sera disponible à compter de fin juillet 2024 dans votre espace Particulier.

Les informations pré-remplies ne correspondent plus à votre situation actuelle ? Vous devrez déclarer les nouveaux éléments sur la déclaration selon les modalités habituelles : en ligne ou, si vous n'avez pas d'accès internet ou si vous n'êtes pas en mesure de l'utiliser, en renvoyant la déclaration automatique sur papier complétée ou modifiée.

À savoir

Un [simulateur](#) proposé par la Direction générale des finances publiques (DGFIP) vous permet d'avoir une première visualisation du montant de votre impôt sur le revenu. Il se présente comme une déclaration classique mais vous n'avez pas à déclarer votre identité ni votre adresse postale. Ce modèle simplifié convient aux personnes déclarant des salaires, des retraites, des revenus fonciers, des rentes viagères, ou encore qui déduisent des frais de garde d'enfant, des cotisations syndicales, des dons et des pensions alimentaires.

Des nouveautés pour la déclaration des revenus 2023

- **Enfants majeurs** : à compter de la déclaration des revenus 2023, l'adresse complète des enfants majeurs ou mariés qui sont toujours rattachés au foyer fiscal de leurs parents, doit être précisée si elle est différente de celle des parents.
- **Votre déclaration sur l'application mobile impots.gouv** : le service « Déclarer mes revenus » est désormais accessible depuis la page d'accueil de l'application mobile. Il est limité aux situations fiscales simples. Les informations connues de l'administration fiscale sont

Ecrit par le 3 avril 2025

pré-remplies. Vous pourrez faire certaines modifications dans le parcours déclaratif, par exemple enlever/ajouter des personnes à charge, modifier/ajouter un RIB, modifier les montants indiqués.

- **Déclaration des biens immobiliers** : afin de rappeler aux propriétaires l'obligation de déclarer les changements de situation d'occupation de leurs biens, un questionnaire obligatoire est inséré en fin de parcours de la déclaration en ligne. Les usagers propriétaires devront indiquer si des changements d'occupation de leurs biens ont eu lieu. Dans l'affirmative, ils seront dirigés automatiquement vers le service « Gérer mes biens immobiliers ».

Les métiers les moins bien payés en France

Ecrit par le 3 avril 2025

Les métiers les moins bien payés en France

Professions avec les salaires mensuels nets moyens les plus bas en France en 2022, en équivalent temps plein

■ 1 200 € ■ 1 400 € Artisanat et commerce Agriculture
■ 1 300 € ■ 1 500 € Services sociaux et divers Industrie

	Ouvriers non qualifiés divers de type artisanal		Serveurs, commis de restaurant, garçons non qualifiés
	Surveillants et aides-éducateurs dans l'enseignement		Vendeurs du commerce de fleurs
	Ouvriers du maraîchage ou de l'horticulture		Nettoyeurs
	Manucures, esthéticiens		Ouvriers non qualifiés des travaux publics (État et collectivités locales)
	Employés de maison et personnels de ménage chez des particuliers		Aides et apprentis de cuisine, employés polyvalents de la restauration
	Aides à domicile, aides ménagères, travailleuses familiales		Assistants maternelles, gardiennes d'enfants, familles d'accueil
	Ouvriers non qualifiés divers de type industriel		Coiffeurs salariés
	Ouvriers agricoles sans spécialisation particulière		Vendeurs en alimentation, tabac, presse et articles divers

Source : Insee



En France, le [salaire mensuel net médian](#) (en équivalent temps plein) dans le secteur privé se situe à un peu plus de 2 000 euros, selon les dernières données disponibles. Cela signifie que la moitié des salariés français gagnent plus que cette somme et que l'autre moitié gagne moins.

Comme le détaille notre infographie reprenant les chiffres publiés par l'[Insee](#), de nombreuses professions

Écrit par le 3 avril 2025

perçoivent une rémunération moyenne inférieure ou égale à 1 500€ nets par mois. En tête du classement des métiers les moins bien payés en France, on trouve les ouvriers artisanaux non qualifiés, avec un salaire mensuel moyen de 1 200€ nets en 2022 - certains salaires convertis en équivalent temps plein pouvant être inférieurs au Smic. Outre l'artisanat, les secteurs des services à la personne (aides à domicile, personnels de ménage, etc.), de l'[agriculture](#) (ouvriers agricoles) et de la coiffure et des soins esthétiques sont également bien représentés parmi les métiers qui affichent les salaires les plus bas.

Parmi la quinzaine de professions les moins bien rémunérées dans le pays, on trouve également deux métiers de la fonction publique : les surveillants et aides-éducateurs des [établissements d'enseignement](#), qui ne touchaient en moyenne que 1 300€ de salaire mensuel net en 2022 (soit autour du salaire minimum légal), et les ouvriers non qualifiés des travaux publics, à 1 500€ nets en moyenne. Pour rappel, depuis le 1er janvier 2024, le montant du salaire minimum légal est de 1 398,70€ nets par mois, et il est estimé que [plus de 17% des salariés français sont au Smic](#).

Répartition des richesses et inégalités : 1% de la population mondiale possède près de la moitié des richesses

Dans le même temps, Statista a aussi dévoilé une autre étude de [Tristan Gaudiaut](#) sur la répartition des richesses dans le monde (voir graphique ci-dessous) que l'on peut mettre en parallèle avec celle sur les métiers les moins payés en France (voir ci-dessus).

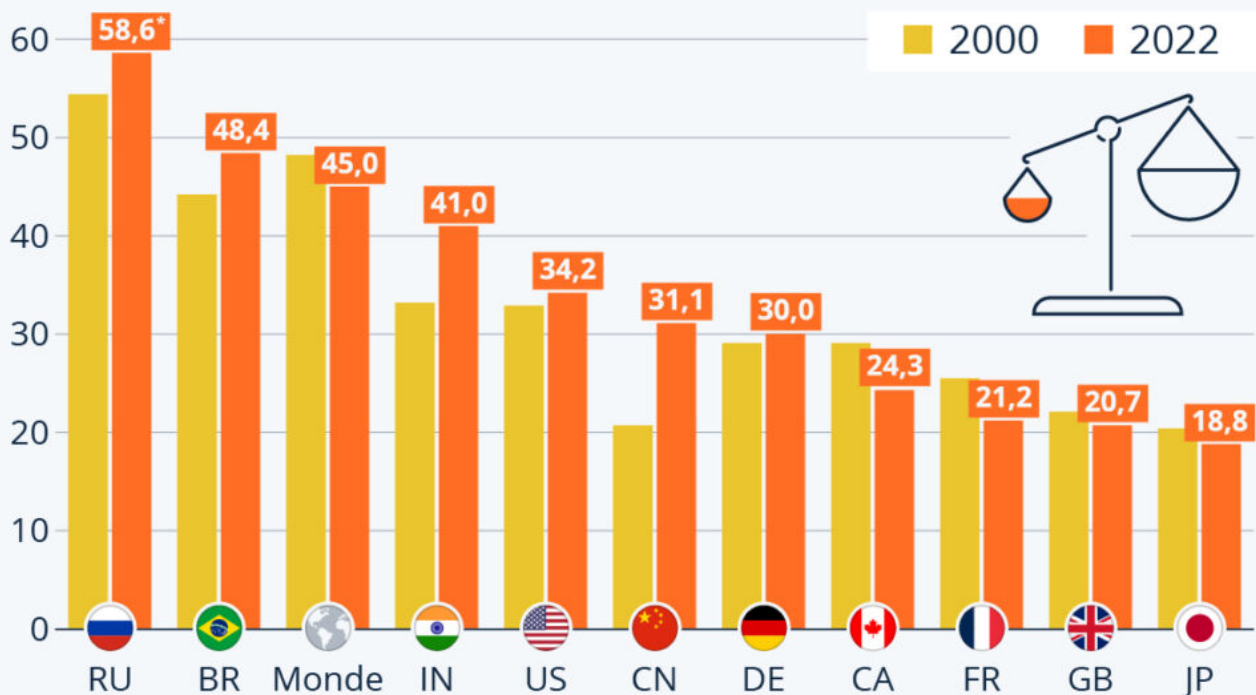
Dans la plupart des pays, les [inégalités économiques](#) ont diminué au début du XXI^e siècle, avant que la tendance ne s'inverse après la crise financière mondiale de 2007-2008, en lien notamment avec la hausse des actifs financiers, qui a eu pour effet de creuser les écarts de patrimoine. L'un des indicateurs permettant de mesurer la concentration des [richesses](#) à l'échelle mondiale, soit la part de la richesse détenue par les 1% les plus fortunés, a ainsi chuté de 48% à 43% entre 2000 et 2008. Mais elle est depuis remontée et se situait à 45% en 2022, selon les données du rapport annuel de [Credit Suisse](#).

Les inégalités de richesse (et leur dynamique) varient toutefois énormément d'un pays à l'autre. Et dans ce domaine, la Russie pourrait bien remporter la palme d'or : 1% de la population russe concentre près de 60 % des richesses nationales. Comme le montre notre graphique, ce chiffre est considérablement plus élevé que dans n'importe quelle autre grande puissance étudiée : loin devant l'Inde, les États-Unis, la Chine et l'Allemagne, où la part captée par le premier percentile varie entre 30% et 40%. À l'inverse, le Japon, le Royaume-Uni et la [France](#) font partie des économies du G20 les « moins inégalitaires » sur la base de cet indicateur. Dans ces trois pays, la tranche des 1 % les plus fortunés détient autour d'un cinquième des richesses nationales.

Ecrit par le 3 avril 2025

La part de la richesse captée par les 1 % les plus riches

Part de la richesse nationale détenue par la tranche des 1 % les plus riches dans une sélection de pays, en %



* Donnée de 2021 pour la Russie.

Source : Credit Suisse - Global Wealth Report 2023



statista

© Statista

Grandes fortunes : les personnes les plus riches du monde

Une autre étude de Statista réalisée par [Valentine Fourreau](#), vient éclairer encore davantage ce sujet sur les plus grandes fortunes au monde (voir Graphique en fin d'article).

Ecrit par le 3 avril 2025

Avec une fortune estimée à 227,8 milliards de dollars le 18 janvier par le magazine économique américain [Forbes](#), le PDG de [Tesla](#), Elon Musk, est actuellement l'homme le plus riche du monde. La fortune du milliardaire américain a connu de nombreux rebondissements au cours des dernières années : elle était estimée à plus de 300 milliards de dollars au début de l'année 2022, avant de retomber à moins de 150 milliards de dollars en janvier 2023. Ces variations s'expliquent par des raisons conjoncturelles, comme la fluctuation de la valeur des actifs financiers, mais également par le rachat par Musk de la plateforme de microblogging Twitter/X après des mois de tergiversations.

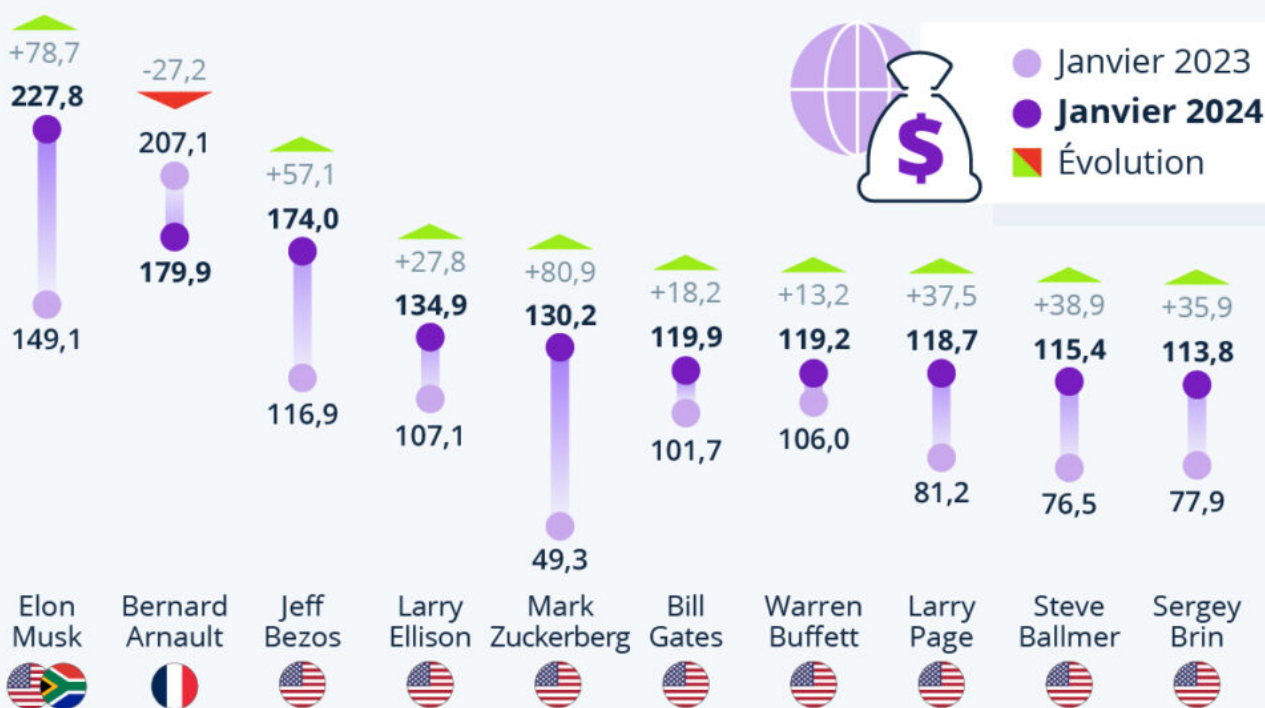
En deuxième position, on retrouve le Français Bernard Arnault, patron du conglomérat de luxe [LVMH](#), qui est également le seul européen dans le top 10 cette année. Arnault occupait la première position du classement en janvier 2023. Le reste du classement est occupé cette année par des [multimilliardaires](#) américains, dont le fondateur d'Amazon Jeff Bezos, ou encore le cofondateur de Microsoft, Bill Gates.

Cette année encore, les [femmes](#) n'arrivent que bien plus bas dans le classement. La femme la plus riche du monde, la Française Françoise Bettencourt Meyers, héritière de L'Oréal, n'arrive actuellement qu'en 15e position, avec une fortune estimée à 91,1 milliards de dollars US au 18 janvier 2024.

Écrit par le 3 avril 2025

Les personnes les plus riches du monde

Évolution des fortunes estimées des dix personnes les plus riches du monde (en milliards de dollars US)



En date du 18 janvier.
Source : Forbes



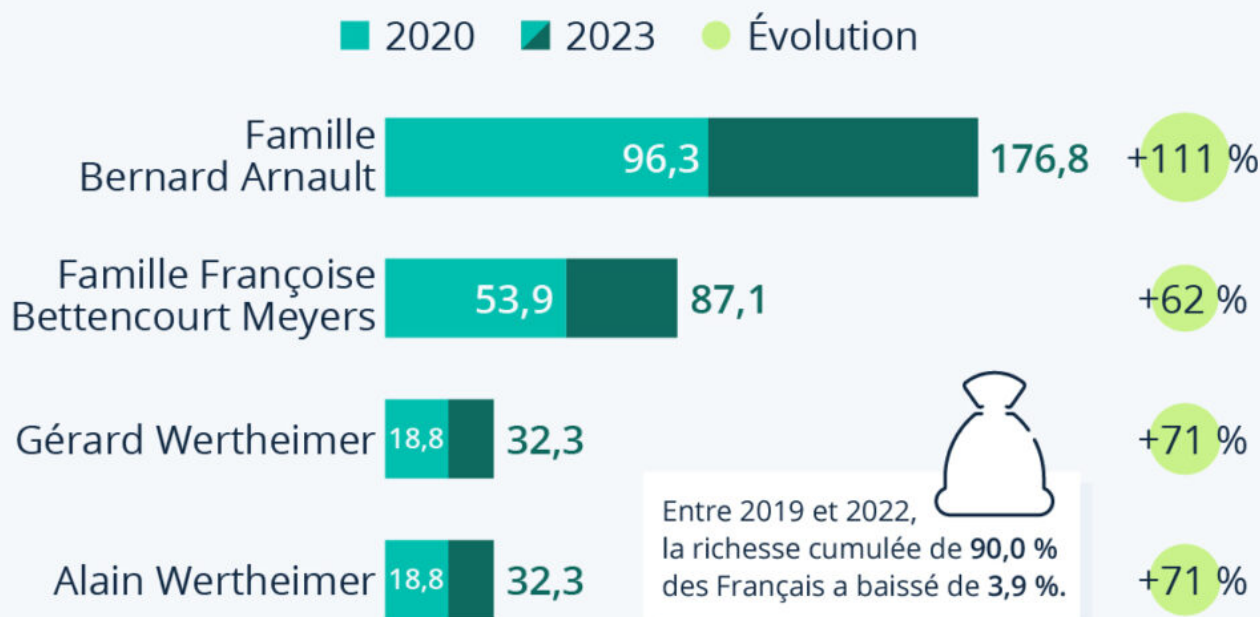
© Statista

Ecrit par le 3 avril 2025

La fortune des milliardaires ne cesse d'augmenter

La fortune des milliardaires ne cesse d'augmenter

Évolution des fortunes des quatre milliardaires les plus riches de France entre 2020 et 2023 (milliards d'€)*



* Patrimoine net, soit les actifs immobiliers et financiers.

Corrigé de l'inflation.

Source : Oxfam



statista

Ecrit par le 3 avril 2025

Lundi 14 janvier s'ouvrait à Davos, en Suisse, la réunion annuelle du Forum économique mondial, qui réunit cette année soixante [chefs d'État](#) et plus de 800 chefs d'entreprise. C'est également le jour qu'a choisi l'ONG Oxfam pour publier son [rapport](#), qui dénonce l'extrême concentration des richesses dans le monde depuis la pandémie, ainsi que le mélange entre intérêts publics et privés. Comme le détaille Oxfam, les cinq [hommes les plus riches du monde](#) ont doublé leur fortune depuis 2020, alors que la richesse cumulée de cinq milliards de personnes a diminué sur la même période. L'ONG appelle ainsi, entre autres, à mettre en place un [impôt sur la fortune](#) des multimillionnaires et des milliardaires (qui pourrait rapporter jusqu'à 1 800 milliards de dollars par an).

Comme le montre notre infographie, la croissance de la fortune des plus riches est également visible en France : ainsi, si la richesse combinée de 90 % des Français a baissé de 3,9 % entre 2019 et 2022, les quatre plus grosses fortunes du pays ont vu leurs patrimoines personnels augmenter de 62 à 111 % depuis le début de la pandémie de Covid-19.

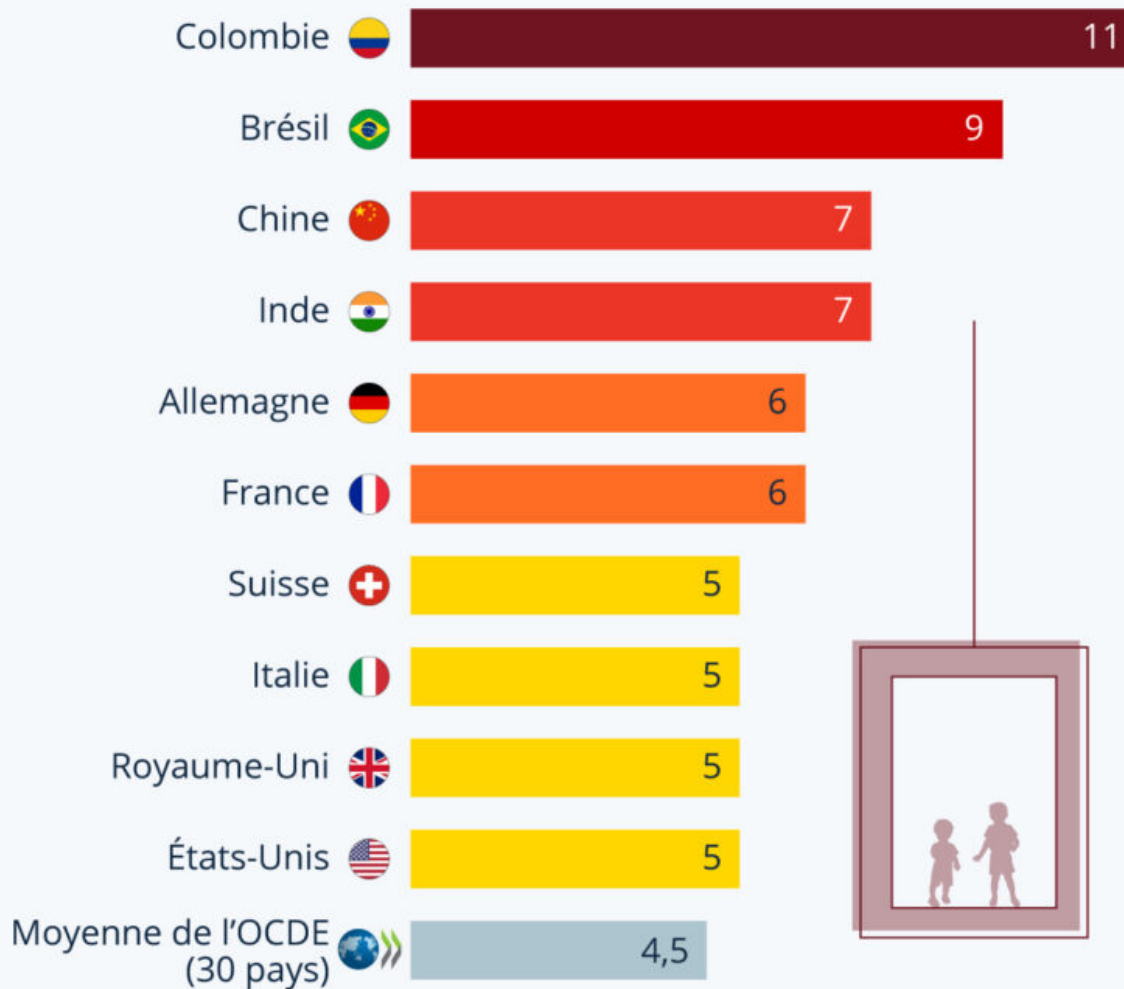
De Valentine Fourreau pour [Statista](#)

L'ascenseur social est-il en panne ?

Ecrit par le 3 avril 2025

L'ascenseur social en panne ?

Nombre moyen de générations nécessaires aux enfants de familles modestes pour atteindre le niveau de revenu moyen *



* Données de 2018 dans une sélection de pays où la mobilité sociale est plus faible que la moyenne de l'OCDE. Familles modestes : parmi les 10 % les plus pauvres du pays.

Source : OCDE



statista

Ecrit par le 3 avril 2025

L'ascenseur social est-il en panne ? Alors que les [inégalités de revenu](#) se creusent depuis plusieurs décennies, la mobilité sociale marque le pas. Les personnes situées au bas de l'échelle ont en effet de plus en plus de difficultés à gravir les échelons, tandis que les plus [grosses fortunes](#) parviennent, de manière générale, à accroître leur richesse.

Une [étude](#) de l'OCDE s'est penchée sur le nombre moyen de générations nécessaires aux personnes nées dans les familles les plus modestes (parmi les 10 % les plus pauvres) pour atteindre le niveau de revenu moyen dans leur pays.

Avec 6 générations nécessaires, la France fait partie des mauvais élèves de l'OCDE - la moyenne des 30 pays analysés étant de 4,5 générations. L'[Allemagne](#) ne se distingue pas non plus pour sa mobilité sociale, tandis que l'ascension est en moyenne un peu plus rapide au Royaume-Uni, en Italie et en Suisse (5 générations), ainsi qu'en Espagne et en Belgique (4 générations).

Parmi les pays de l'OCDE étudiés, la palme de la mobilité sociale revient au Danemark, où 2 générations suffisent en moyenne pour qu'un individu issu d'un milieu modeste atteigne le niveau de revenu moyen. À l'inverse, c'est en Colombie qu'est mesurée la plus forte inertie (11 générations pour se hisser au revenu moyen), un pays qui offre comparativement peu de perspectives d'ascension sociale.

Tristan Gaudiaut, Statista.

Impôt sur le revenu : les dates limites pour votre déclaration 2023

Ecrit par le 3 avril 2025



Comme chaque année, le mois d'avril marque le début de la campagne de déclaration des revenus, lors de laquelle tous les contribuables doivent remplir leur déclaration. Présentation du calendrier complet de la déclaration 2023 des revenus 2022.

Cette année, précise le Ministère de l'économie et des finances, le service de déclaration en ligne ouvrira le jeudi 13 avril 2023 et jusqu'aux dates limites établies par département et par zone. Pour déclarer vos revenus simplement, il vous suffira de vous rendre dans votre espace « particulier » sur impots.gouv.fr et de vous laisser guider.

Les dates limites de déclaration en Vaucluse et dans les départements limitrophes

Selon le département de résidence du contribuable, la date limite de déclaration en ligne est fixée au jeudi 25 mai 2023 à 23h59 pour les départements allant de 01 (Ain) à 19 (Corrèze) et pour les non-résidents ayant perçu des revenus de source française imposables en France. Le jeudi 1^{er} juin 2023 avant 23h59 pour les départements allant de 20 (Corse-du-Sud) à 54 (Meurthe-et-Moselle) et jeudi 8 juin 2023 à 23h59 dans les départements allant du 55 (Meuse) au 976 (Mayotte).

Ecrit par le 3 avril 2025

Département	Date limite de déclaration en ligne
Vaucluse	Jeudi 8 juin 2023 à 23h59
Gard	Jeudi 1 ^{er} juin 2023 à 23h59
Bouches-du-Rhône	Jeudi 25 mai 2023 à 23h59
Drôme	Jeudi 1 ^{er} juin 2023 à 23h59
Ardèche	Jeudi 25 mai 2023 à 23h59
Alpes-de-Haute-Provence	Jeudi 25 mai 2023 à 23h59

Comment faire pour la déclaration papier ?

Depuis 2019, l'ensemble des foyers fiscaux ont l'obligation de déclarer en ligne. Néanmoins si vous n'êtes pas en mesure de déclarer vos revenus par internet, vous pouvez utiliser la déclaration papier.

La date limite de dépôt des déclarations est fixée au 22 mai 2023 à 23h59 (y compris pour les Français résidents à l'étranger), le cachet de la Poste faisant foi.

Pour rappel, vous pouvez déclarer vos revenus sur formulaire papier si vous remplissez l'une des conditions suivantes :

- votre résidence principale n'est pas équipée d'un accès à internet
- elle est équipée d'un accès à un internet mais vous n'êtes pas en mesure de faire votre déclaration en ligne.

[Lire également : "Nouvelle obligation fiscale pour les propriétaires : remplir sur internet une déclaration de leurs biens immobiliers"](#)

L.G.