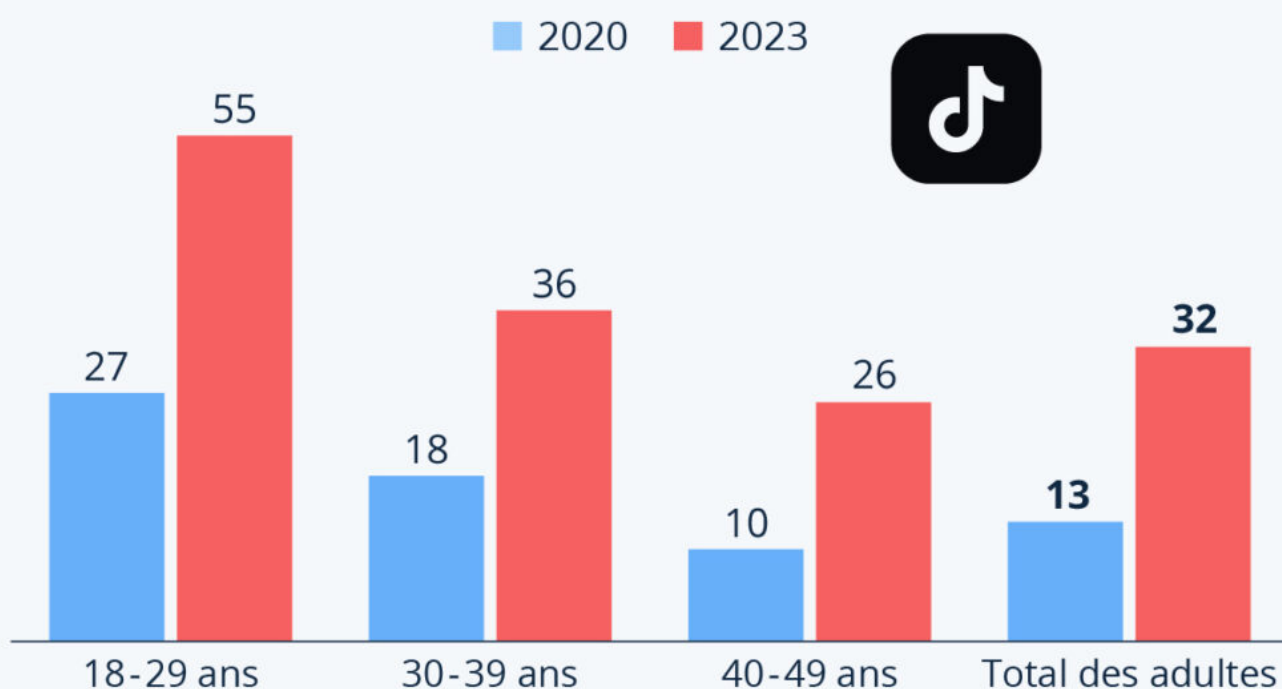


Ecrit par le 4 avril 2025

# TikTok très populaire chez les jeunes adultes

## TikTok très populaire chez les jeunes adultes

Part des adultes en France disant utiliser régulièrement TikTok en 2020 et 2023, en %



Base : 2 000-12 000 adultes (18-64 ans) interrogés en ligne en 2020 et 2023.

Source : Statista Consumer Insights



**statista**

Le mercredi 13 mars, la Chambre des représentants du Congrès des États-Unis a voté à une très large

Ecrit par le 4 avril 2025

majorité (352 voix contre 65) pour l'adoption d'un texte censé forcer le [réseau social TikTok](#) à couper tout lien avec sa maison mère, l'entreprise chinoise ByteDance. Le projet de loi, intitulé « Protecting Americans from Foreign Adversary Controlled Applications Act » (« loi sur la protection des Américains contre les applications contrôlées par des adversaires étrangers »), entend donner six mois à ByteDance pour vendre TikTok, sous peine de voir le réseau social interdit dans le pays. Les États-Unis accusent en effet TikTok d'être au moins indirectement contrôlé par le Parti communiste chinois, qui s'en servirait pour surveiller et influencer le public américain. Malgré l'adoption du texte par la Chambre des représentants, l'interdiction de TikTok est encore loin d'être une réalité : s'il est tout d'abord peu probable que le projet de loi passe l'étape du Sénat, il pourrait de plus, s'il venait à être promulgué, donner lieu à une longue bataille juridique qui pourrait aller jusqu'à la Cour suprême.

De ce côté de l'Atlantique, la Commission européenne a annoncé en février avoir ouvert une enquête sur TikTok, pour des manquements présumés en matière de protection des mineurs, mais l'entreprise risque principalement des amendes. Comme le montre notre infographie, basée sur des données recueillies par Statista dans le cadre des [Consumer Insights](#), TikTok a beaucoup gagné en popularité ces dernières années, principalement chez les 18-29 ans, qui étaient 55 % à dire utiliser régulièrement l'application en 2023. La part d'utilisateurs de TikTok âgés de 30 à 39 ans a également doublé entre 2020 et 2023, tandis que celle de ses utilisateurs âgés de 40 à 49 ans a augmenté de 16 points de pourcentage sur la même période. Il est cependant important de noter que notre enquête ne prend en compte que la population majeure, mais TikTok est également extrêmement populaire chez les adolescents.

### Quelle est la popularité de TikTok à travers le monde ?

La Chambre des représentants américaine a adopté, mercredi 13 mars, une proposition de loi qui pourrait déboucher sur l'interdiction de [TikTok](#) aux États-Unis si le réseau social ne rompt pas ses liens avec ByteDance, sa maison mère, et plus généralement avec l'État chinois. Cette loi doit encore être votée au Sénat puis signée par le président Joe Biden et reste donc encore loin d'aboutir à ce jour.

Avec plus d'un milliard d'utilisateurs dans le monde, Tiktok est particulièrement populaire auprès des jeunes générations. Comme le révèlent les derniers chiffres issus des enquêtes des [Consumer Insights](#) de Statista, 40 % des Américains interrogés dans le pays en 2023 (60 000 adultes âgés de 18 à 64 ans) disaient utiliser régulièrement cette plateforme. Chez les 18-29 ans, cette part grimpe à près de 60 %.

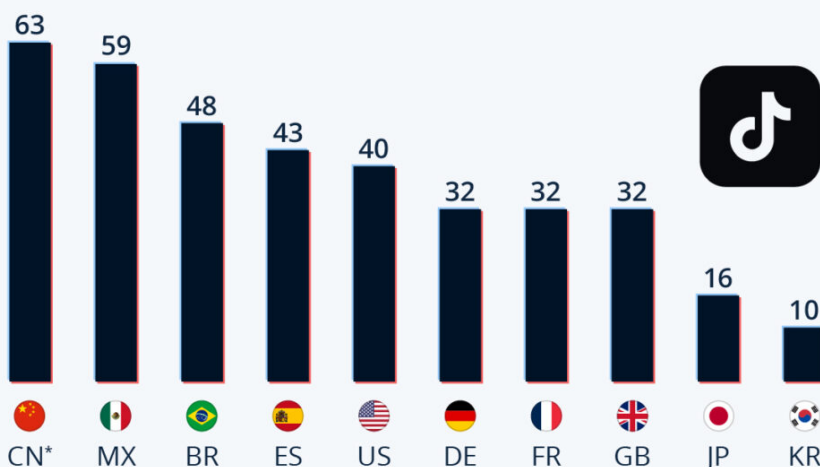
C'est dans son pays d'origine, la Chine, que TikTok reste le plus populaire : 63 % des adultes chinois interrogés l'an dernier disaient utiliser régulièrement Douyin, la version chinoise de l'application. Ailleurs dans le monde, la popularité de TikTok est également assez marquée en Amérique latine (59 % d'utilisateurs réguliers chez les adultes au Mexique, 48 % au Brésil) ainsi qu'en Afrique du Sud (59 %). En France, la part des utilisateurs réguliers de TikTok s'élève à 32 % des adultes, [soit plus du double qu'il y a trois ans](#) (13 % en 2020).

Le succès de TikTok semble en revanche plus limité sur d'autres marchés asiatiques, comme en Corée du Sud par exemple. Dans ce pays, ce sont des plateformes locales qui dominent le paysage des [réseaux sociaux](#), à l'image de KakaoTalk et KakaoStory.

Écrit par le 4 avril 2025

## La popularité de TikTok à travers le monde

Part des répondants disant utiliser régulièrement TikTok dans une sélection de pays en 2023 (en %)



Base : 11 000 à 60 000 adultes (18-64 ans) interrogés par pays, entre janvier et décembre 2023.  
\* Correspond à Douyin, la version chinoise de TikTok.

Source : Statista Consumer Insights



statista

De Valentine Fourreau et Tristan Gaudiaut pour Statista

## Les activités sportives préférées des Français

Ecrit par le 4 avril 2025



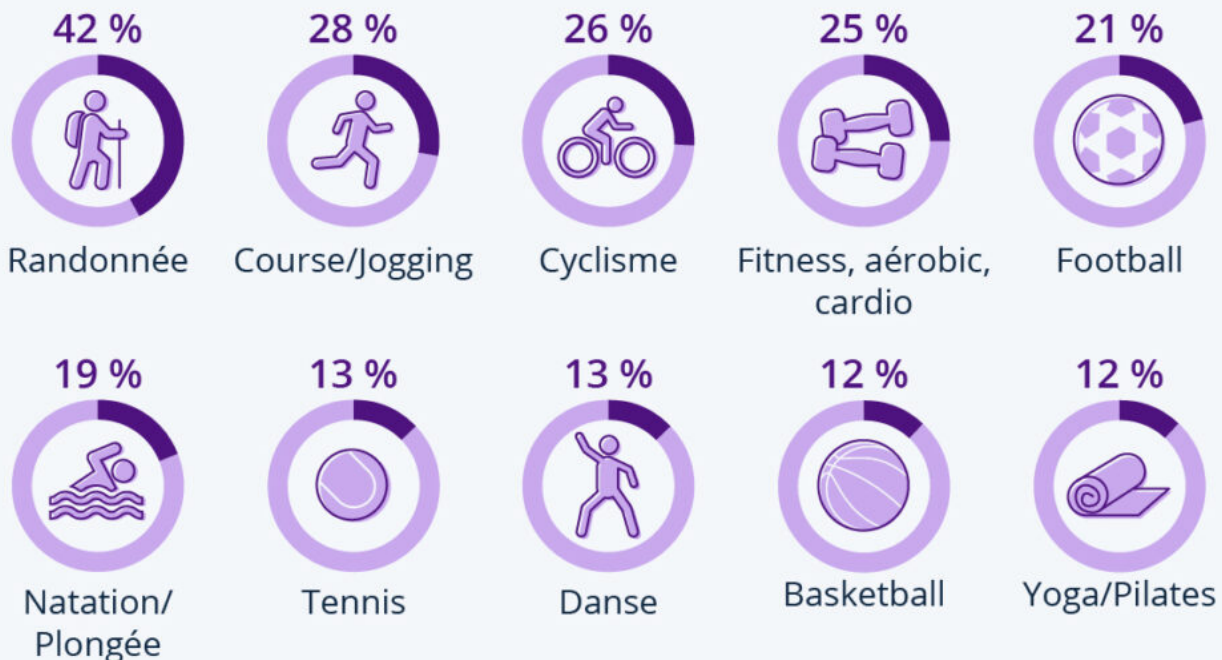
Quelles sont les activités sportives préférées des Français ? La dernière enquête du [Consumer Insights](#) de Statista donne un aperçu des sports les plus pratiqués dans le pays. En tête de liste, on trouve la randonnée, pratiquée au moins occasionnellement par 42 % des Français interrogés au cours de l'année écoulée, suivie par la course à pied (28 %), le [vélo](#) (26 %) et la gymnastique de forme : fitness, aérobic, cardio, etc. (25 %).

[Sport professionnel le plus suivi](#) dans l'Hexagone, le [football](#) complète le top 5 avec 21 % de pratiquants occasionnels, juste devant la natation et la plongée (19 %). Parmi les autres activités physiques les plus appréciées des Français, on peut également citer le tennis, le basketball, la danse et le yoga.

Ecrit par le 4 avril 2025

# Les activités sportives les plus populaires en France

Part des pratiquants français de sports déclarant pratiquer ces activités/sports au moins occasionnellement



Base : 5 308 répondants français (18-64 ans) faisant au moins occasionnellement du sport ou de l'exercice, interrogés entre avril 2022 et mars 2023.

Source : Statista Consumer Insights



statista

## Sports professionnels : Quels sports sont les plus suivis par les Français ?

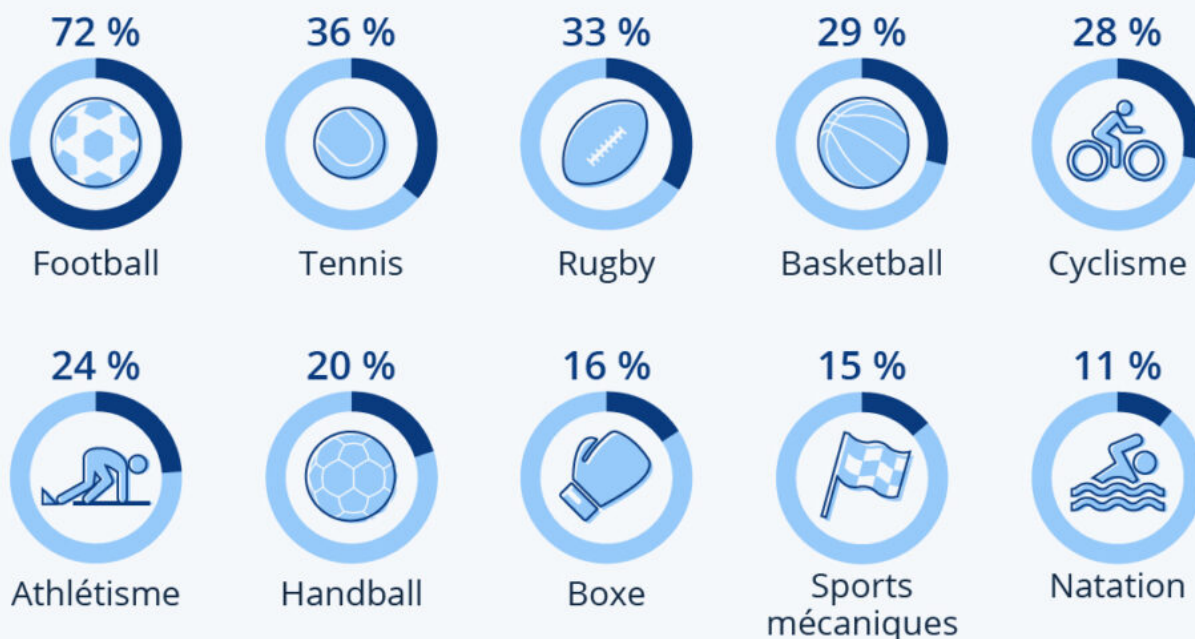
Si la popularité du [tennis](#) est en perte de vitesse dans certains pays (comme aux [États-Unis](#) par exemple), ce sport reste toujours très populaire en France. Selon les enquêtes du [Consumer Insights](#) de Statista, le tennis est le deuxième sport professionnel le plus suivi par les Français, assez loin derrière le [football](#) et juste devant le rugby.

Ecrit par le 4 avril 2025

Sur les quelque 3 900 amateurs de sport interrogés dans l'Hexagone, 36 % ont déclaré suivre des compétitions de tennis professionnel, contre 33 % pour le [rugby](#). Le ballon rond trône largement en tête, étant suivi de près ou de loin par 72 % des répondants. Derrière ce trio de tête, deux sports sont au coude-à-coude : le [basketball](#) (29 %) et le cyclisme (28 %), le dernier cité devant notamment une bonne partie de sa popularité au [Tour de France](#).

## Les sports les plus suivis en France

Part des amateurs français de sports déclarant suivre des compétitions/équipes dans les sports professionnels suivants



Base : 3 977 répondants français (18-64 ans) qui suivent au moins un sport, interrogés entre avril 2022 et mars 2023.

Source : Statista Consumer Insights



**statista**

Ecrit par le 4 avril 2025

De Tristan Gaudiaut pour [Statista](#)

---

# La popularité de Macron en baisse

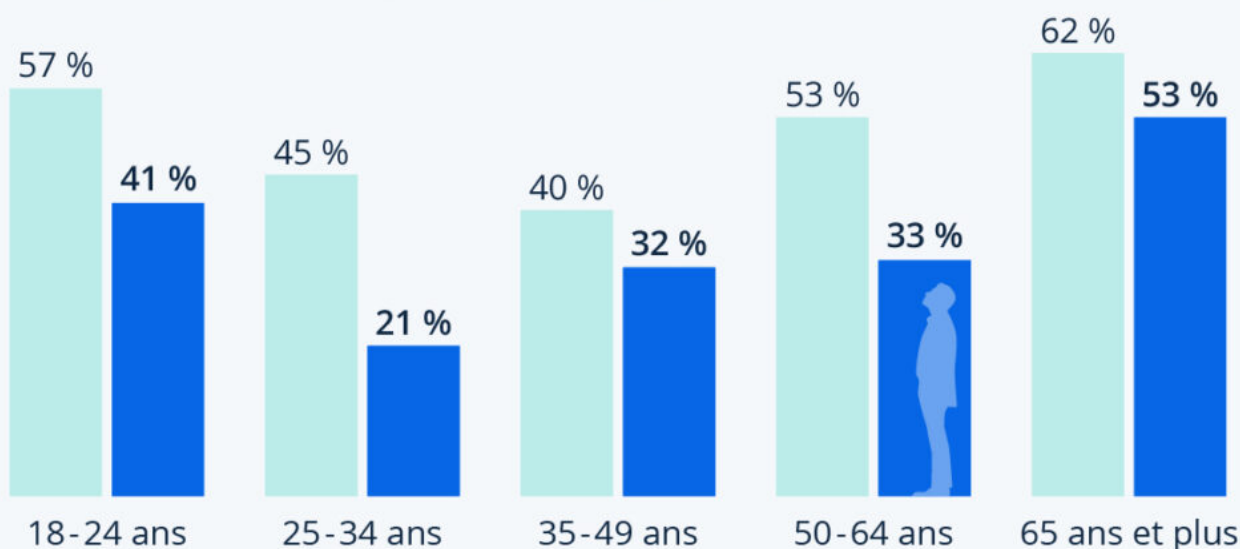
Ecrit par le 4 avril 2025

# La popularité de Macron en baisse

Part des répondants favorables à Emmanuel Macron, par tranche d'âge



■ Mars 2022 ■ Mars 2023



Nombre de répondants (18 ans et plus) : 1 010.  
Étude réalisée entre mars 2022 et mars 2023.

Crédit image : Wikipedia

Source : IFOP



statista

La réforme des [retraites](#) de 2023 ne semble pas avoir d'impact positif sur l'image du président de la République, au contraire. C'est ce que montre notre graphique basé sur les [données](#) de l'Institut français d'opinion publique (IFOP).

Cette statistique fournit une comparaison du taux de popularité d'Emmanuel Macron auprès des Français



Ecrit par le 4 avril 2025

entre mars 2022 et mars 2023, selon l'âge des sondés.

La part des Français favorables à Emmanuel Macron a diminué dans toutes les tranches d'âge entre mars 2022 et mars 2023. On constate une baisse particulièrement importante chez les jeunes générations : seulement 21 % des 25-34 ans avaient une bonne opinion du président de la République au mois de mars 2023 contre 53 % des 65 ans et plus.

Chez les 50-64 ans, on constate également une chute importante : entre mars 2022 et mars 2023, la popularité du président Macron a chuté de 20 points de pourcentage.

De Claire Villiers pour [Statista](#)

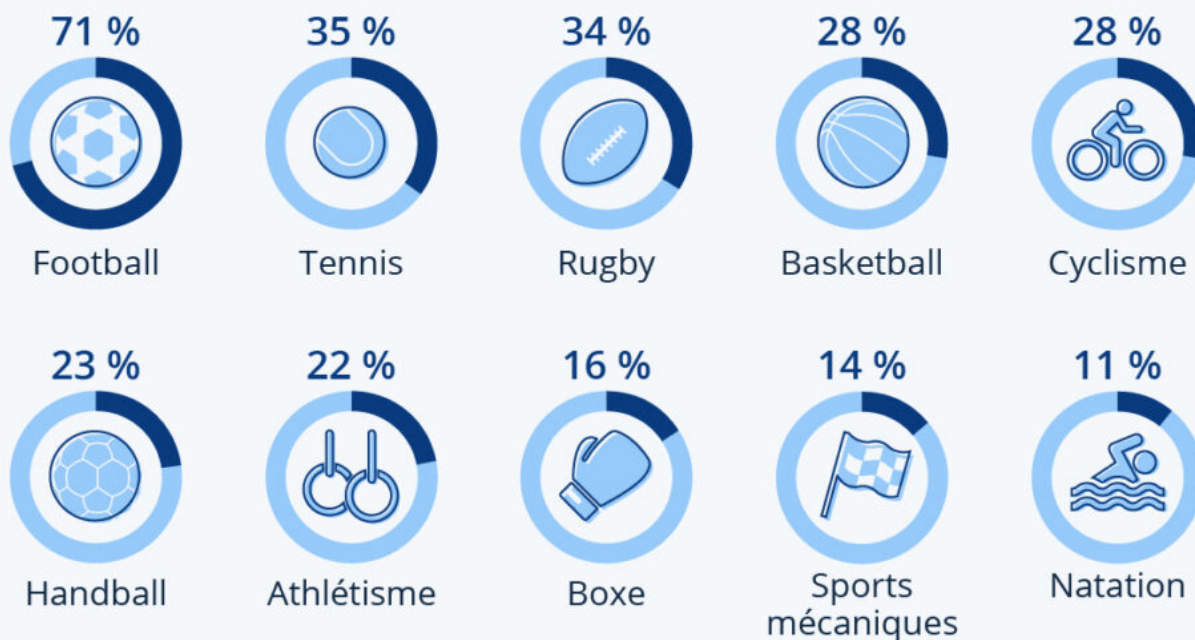
---

## Quels sports sont les plus populaires en France ?

Ecrit par le 4 avril 2025

# Quels sports suivent les Français ?

Part des amateurs français de sports déclarant suivre des compétitions/équipes dans les sports professionnels suivants



Base : 1 911 adultes français qui suivent au moins un sport, interrogés entre juin 2021 et juin 2022.

Source : Statista Global Consumer Survey



**statista**

Si la popularité du [tennis](#) tend à diminuer dans certains pays (comme aux [États-Unis](#) par exemple), ce sport reste toujours très populaire en France. Selon une enquête menée par Statista dans le cadre du [Global Consumer Survey](#), le tennis est le deuxième sport professionnel le plus suivi par les Français - derrière le [football](#) et juste devant le rugby.

Ecrit par le 4 avril 2025

Sur les quelque 1 900 amateurs de sport interrogés dans l'Hexagone, 35 % ont déclaré suivre des compétitions de tennis professionnel, contre 34 % le [rugby](#). Le ballon rond arrive loin devant, étant suivi de près ou de loin par 71 % des répondants. Derrière le trio de tête, deux sports sont au coude-à-coude à 28 % : le basketball et le cyclisme, le dernier cité devant certainement une bonne partie de sa popularité au [Tour de France](#).


De Tristan Gaudiaut pour [Statista](#)

---

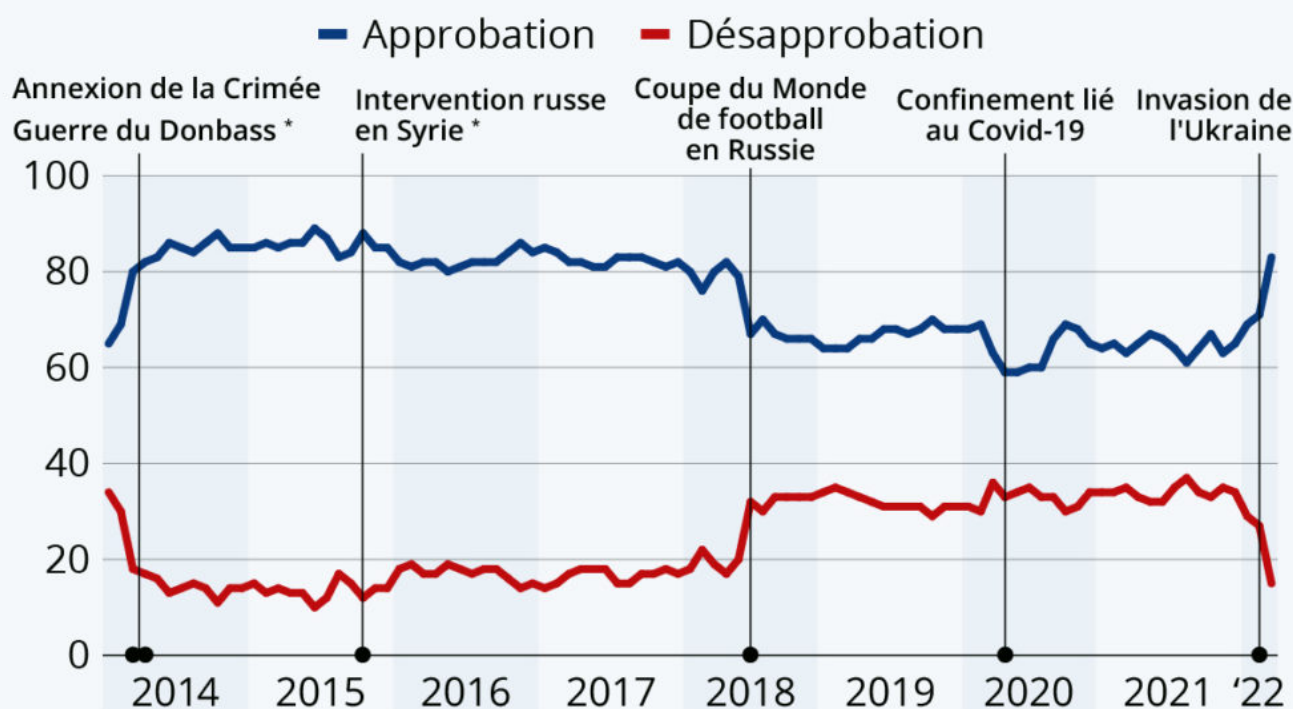
## Russie : la popularité de Poutine en hausse depuis l'invasion de Ukraine

Ecrit par le 4 avril 2025

# La popularité de Poutine augmente en Russie



Part des Russes qui approuvent ou désapprouvent les actions menées par Vladimir Poutine en tant que président, en %



\* début

Sources : Centre Levada, Statista



Pour le Kremlin, l'[invasion de l'Ukraine](#) n'est pas une guerre, mais une « opération militaire spéciale » dont le but est de « dénazifier » un pays qu'il accuse d'avoir orchestré un « génocide » de russophones, et de servir de tremplin à l'OTAN contre la Russie. C'est le message qui est relayé par les médias contrôlés par l'État et que la plupart des Russes entendent au quotidien, tandis que les voix critiques sont [contraintes au silence](#) ou à l'exil. Et c'est probablement l'une des raisons pour lesquelles la popularité de

Ecrit par le 4 avril 2025

Vladimir Poutine est en hausse à des niveaux jamais vus depuis 2017. Selon une enquête réalisée par le [Centre Levada](#), un institut de sondage indépendant basé à Moscou, 83 % de la population russe interrogée approuvait les actions menées par Vladimir Poutine en tant que président en mars dernier, tandis que seulement 15 % s’y opposaient.

Par rapport à janvier de cette année, où elle s’élevait à 69 %, la cote de popularité de Poutine a ainsi bondi de 14 points de pourcentage. Dans le même temps, la proportion de personnes qui désapprouvent sa gestion a presque diminué de moitié en deux mois seulement. Toutefois, certains analystes soulignent que ces sondages pourraient ne pas refléter fidèlement l’opinion réelle de la population. En raison du [contrôle exercé par le gouvernement](#) sur la possibilité d’exprimer des avis dissidents, de nombreuses personnes peuvent se sentir poussées à donner une opinion favorable du chef de l’État.

Comme le montre notre graphique, le niveau de soutien à [Vladimir Poutine](#) au sein de la population russe est resté supérieur à 80 % pendant la majeure partie de la période allant de 2014 à 2018. En mars 2014, lors de l’annexion de la Crimée par la Russie, l’approbation de Poutine est montée à 80 % et a atteint 82 % le mois suivant, au début de la guerre du Donbass. En octobre 2015, avec l’intervention militaire russe en Syrie, sa cote de popularité a même enregistré un pic à 88 %. À l’inverse, le niveau d’opposition à Poutine a atteint ses niveaux les plus élevés (plus de 30 %) pendant la Coupe du monde organisée en Russie en 2018 (suite à des réformes peu populaires), et durant les confinements de la crise du Covid-19 au début de l’année 2020.

De Tristan Gaudiaut pour [Statista](#)