

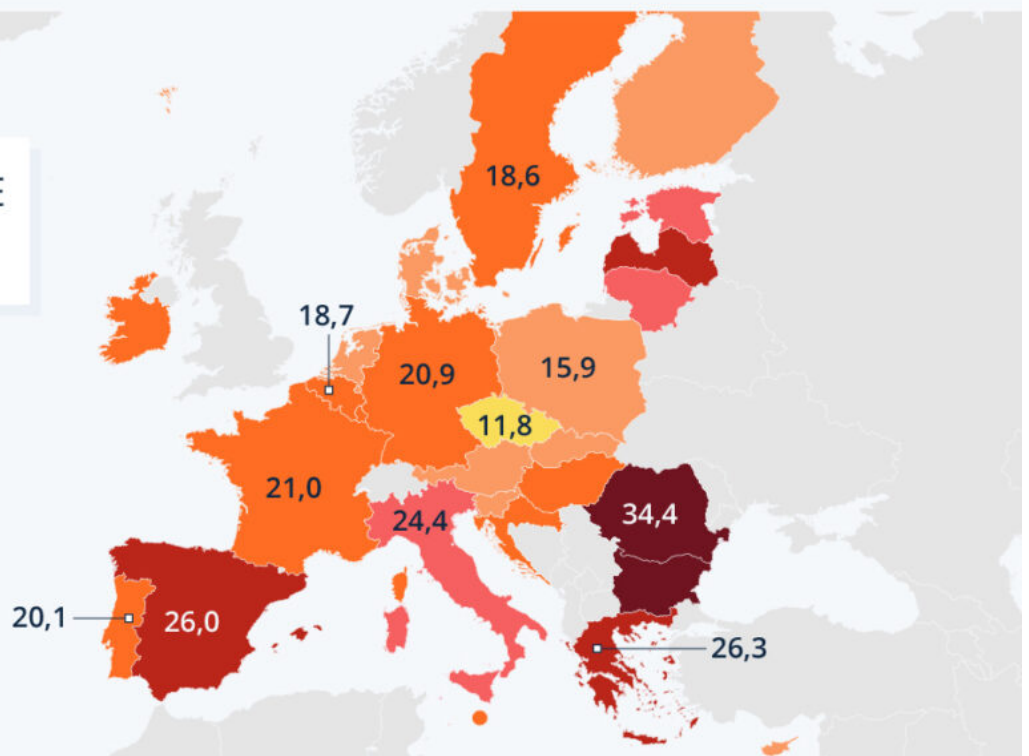
Pauvreté en Europe : où se situent les Français ?

Pauvreté en Europe : où se situent les Français ?

Part des personnes en risque de pauvreté ou d'exclusion sociale dans les pays européens en 2022 (en %)

Moyenne de l'UE
21,6

- >30
- >26
- >22
- >18
- >12
- >8



Source : Eurostat



Ecrit par le 22 novembre 2024

Combien de personnes sont menacées de [pauvreté](#) en Europe ?

En 2022, 95,3 millions de personnes dans l'UE (22 % de la population) étaient menacées de pauvreté ou d'exclusion sociale, c'est-à-dire qu'elles vivaient dans des ménages confrontés à au moins un des trois risques de pauvreté et d'exclusion : la pauvreté monétaire, la privation matérielle et sociale grave et/ou la vie dans un ménage à très faible intensité de travail (dont les adultes travaillent à moins de 20 % de leur potentiel sur un an). Selon les [données](#) d'Eurostat, ce chiffre est resté relativement stable par rapport à celui de l'année précédente (95,4 millions en 2021, 22 % de la population).

La part des personnes menacées de pauvreté ou d'exclusion sociale varie assez nettement d'un pays à l'autre de l'UE. Les valeurs les plus élevées ont été rapportées en Roumanie (34 %), en Bulgarie (32 %), en Grèce et en Espagne (26 % chacun). À l'inverse, les pourcentages les plus faibles ont été enregistrés en Tchéquie (12 %), en Slovénie (13 %) et en Pologne (16 %).

En France, une personne sur cinq était menacée de pauvreté et d'exclusion sociale en 2022 (21 %). Une part très similaire à celle mesurée outre-Rhin (20,9 % en Allemagne).

Claire Villiers, Statista.

Le pouvoir d'achat dans les pays européens

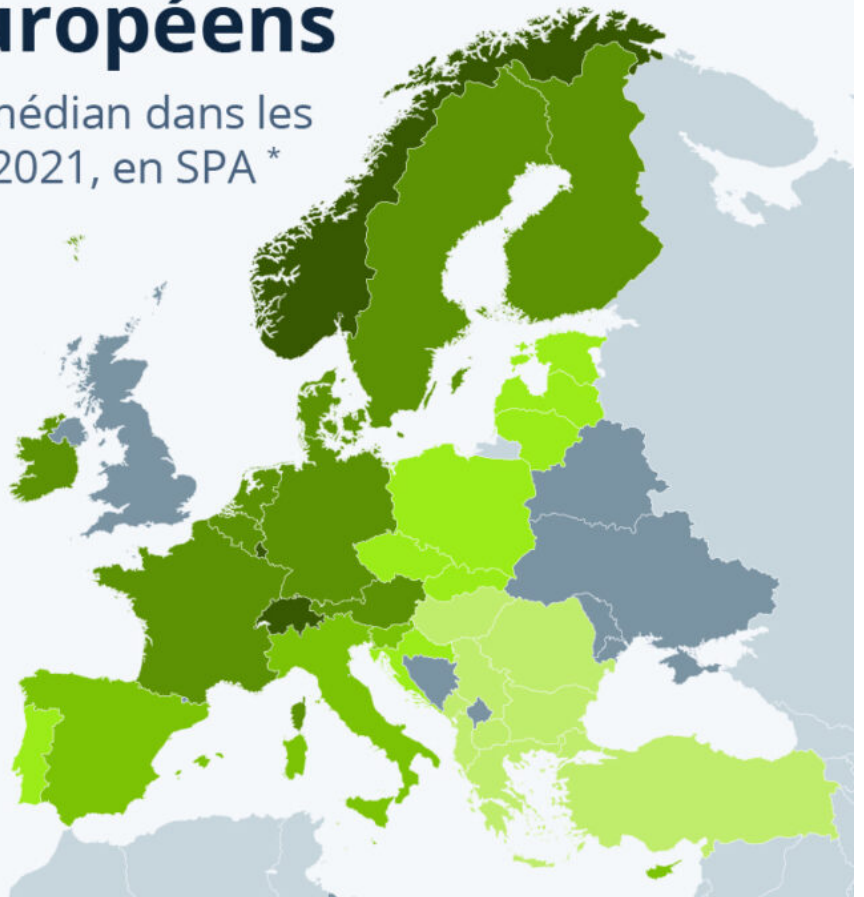
Écrit par le 22 novembre 2024

Le pouvoir d'achat dans les pays européens

Revenu disponible médian dans les pays européens en 2021, en SPA *



- ≥ 25 000
- 20 000 - 24 999
- 15 000 - 19 999
- 10 000 - 14 999
- < 10 000
- Pas de données



UE 18 019

* SPA = Standard de pouvoir d'achat : unité monétaire artificielle effaçant les écarts de coût de la vie. 2021 ou dernière année disponible.

Source : Eurostat



statista

En 2021, le revenu disponible médian par habitant dans l'Union européenne était d'environ 18 000 en standard de [pouvoir d'achat](#) (SPA) - une unité monétaire artificielle de référence permettant d'effacer les différences de coût de la vie entre les pays. Cela signifie que 50 % des habitants de l'UE gagnaient plus que ce montant et que 50 % gagnaient moins.

Écrit par le 22 novembre 2024

Le revenu disponible médian varie du simple au triple entre les États membres, allant de plus de 30 000 SPA par an au Luxembourg à moins de 9 000 SPA en Roumanie.

Comme le montre notre carte basée sur les [données](#) d'Eurostat, c'est en Europe du Nord et de l'Ouest que les populations bénéficient du pouvoir d'achat le plus élevé, notamment au Luxembourg (32 100 SPA), en Norvège (27 800 SPA), en Suisse (26 100 SPA) et aux Pays-Bas (24 500 SPA). La [France](#) se situe également dans la tranche supérieure européenne, avec un revenu disponible médian de 20 054 SPA par an.

À l'inverse, c'est au Sud et à l'Est du continent que le pouvoir d'achat médian est le plus faible, notamment en Roumanie (8 700 SPA), en Bulgarie (9 300 SPA), en Grèce (9 900 SPA) et en Hongrie (9 900 SPA).

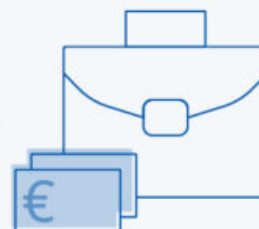
De Claire Villiers pour [Statista](#)

Les pays où l'on gagne le mieux sa vie

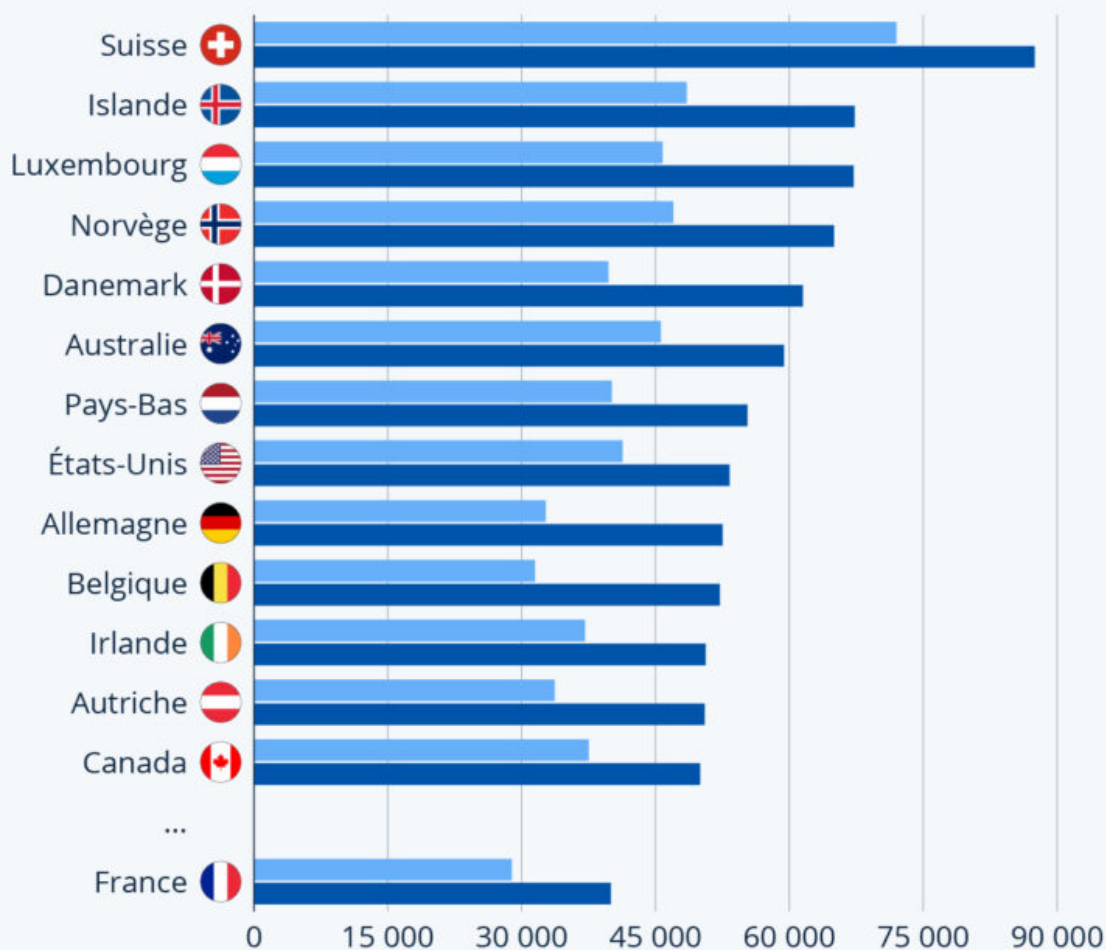
Écrit par le 22 novembre 2024

Les pays où l'on gagne le mieux sa vie

Salaire moyen brut/net dans une sélection de pays de l'OCDE en 2021, en euros *



■ Net ■ Brut



* pour un célibataire sans enfants. Données arrondies.

Source : OCDE



statista

Ecrit par le 22 novembre 2024

En 2021, un célibataire sans enfant en Suisse a gagné environ 72 000 euros nets pour un salaire brut d'environ 87 500 euros par an. C'est ce que montrent les [données](#) collectées par l'OCDE sur la situation du marché du travail dans les pays membres, converties en euros par Statista avec les taux de change applicables. On trouve ainsi en Suisse des salaires se situant parmi les plus élevés d'Europe (et du monde).

Comme le montre notre graphique, les écarts entre les [salaires](#) bruts et nets sont particulièrement importants en Belgique, en Allemagne et au Danemark. En Belgique, les employés à temps plein ne perçoivent en moyenne que 60 % de leur salaire brut, contre 62 % en Allemagne et environ 65 % au Danemark. Cela explique en partie la position de la Suisse dans ce classement : dans ce pays, les prélèvements ne s'élèvent en moyenne qu'à 18 % du salaire brut.

En [France](#), un célibataire sans enfant gagne en moyenne 40 000 euros bruts et reçoit 72 % de ce montant net, soit 28 900 euros, ce qui place le pays assez loin derrière ses voisins du Nord et de l'Est.

Bien entendu, ces chiffres sont à mettre en relation avec le [coût de la vie](#) dans les différents pays. En Suisse par exemple, il est particulièrement élevé : en 2021, le coût de la vie y était de 47,7 % supérieur à celui de l'Allemagne et 41,2 % à celui de la France, selon les chiffres de l'OCDE. Néanmoins, ce pays reste l'un de ceux où le [pouvoir d'achat médian de la population est le plus élevé en Europe](#).

De Claire Villiers pour [Statista](#)