

Ecrit par le 22 novembre 2024

Naissances : les Vauclusiens recommencent à faire moins de bébés



[Selon les premières estimations de l'Insee](#), l'Institut national de la statistique et des études économiques a assisté à une baisse du nombre de naissances en France en janvier 2023. Durant cette période, 1 825 bébés sont nés en moyenne par jour dans l'Hexagone. C'est 6% de moins qu'en janvier 2022, et 9% de moins qu'en janvier 2020, avant le début de la pandémie de Covid-19. Au niveau national on dénombre ainsi 56 562 naissances en janvier 2023 contre 60 382 en janvier 2022. C'est à peine mieux qu'en janvier 2021 (53 993), période de Covid-19 constituant le plus faible total depuis 2015 (67 775 naissances en janvier). Depuis, ce chiffre a baissé quasi-régulièrement : 65 963 en 2016, 63 379 en 2017, 62 976 en 2018, 63 179 en 2019 et 62 199 en 2020.

Ecrit par le 22 novembre 2024

Si les données sont encore provisoires (ndlr : tous les bulletins de naissances n'ont pas encore été tous transmis à l'Insee), les départements de la région n'échappent pas à cette tendance nationale à tel point que Provence-Alpes-Côte d'Azur affichent une baisse -7,4% de l'évolution du nombre de naissances par jour entre 2020 et 2023

Dans le détail c'est un peu plus disparate avec un département du Var qui enregistre un niveau plus faible de naissance en janvier 2023 (783 naissances domiciliées) qu'en janvier 2021 (792), alors plus mauvais bilan démographique de ces dernières années.

Pour les autres départements de la Région Sud, si tous les bilans de ces territoires sont à la baisse par rapport à 2022, ils restent tout de même supérieurs à ceux de 2021 sans toutefois retrouver les niveaux de 2020 (à l'exception des Alpes-Maritimes).

		2020	2021	2022	2023
	Département de domicile	Janvier	Janvier	Janvier	Janvier
04	Alpes-de-Haute-Provence	122	112	106	119
05	Hautes-Alpes	100	93	92	97
06	Alpes-Maritimes	918	828	902	953
07	Ardèche	210	222	258	227
13	Bouches-du-Rhône	2 085	1 755	2 023	1 846
26	Drôme	441	385	399	381
30	Gard	590	547	643	533
34	Hérault	984	886	1 020	931
83	Var	836	792	863	783
84	Vaucluse	564	455	498	483

Naissances domiciliées par département (données provisoires pour janvier 2022 et janvier 2023).

Sources : Insee, statistiques de l'état civil.

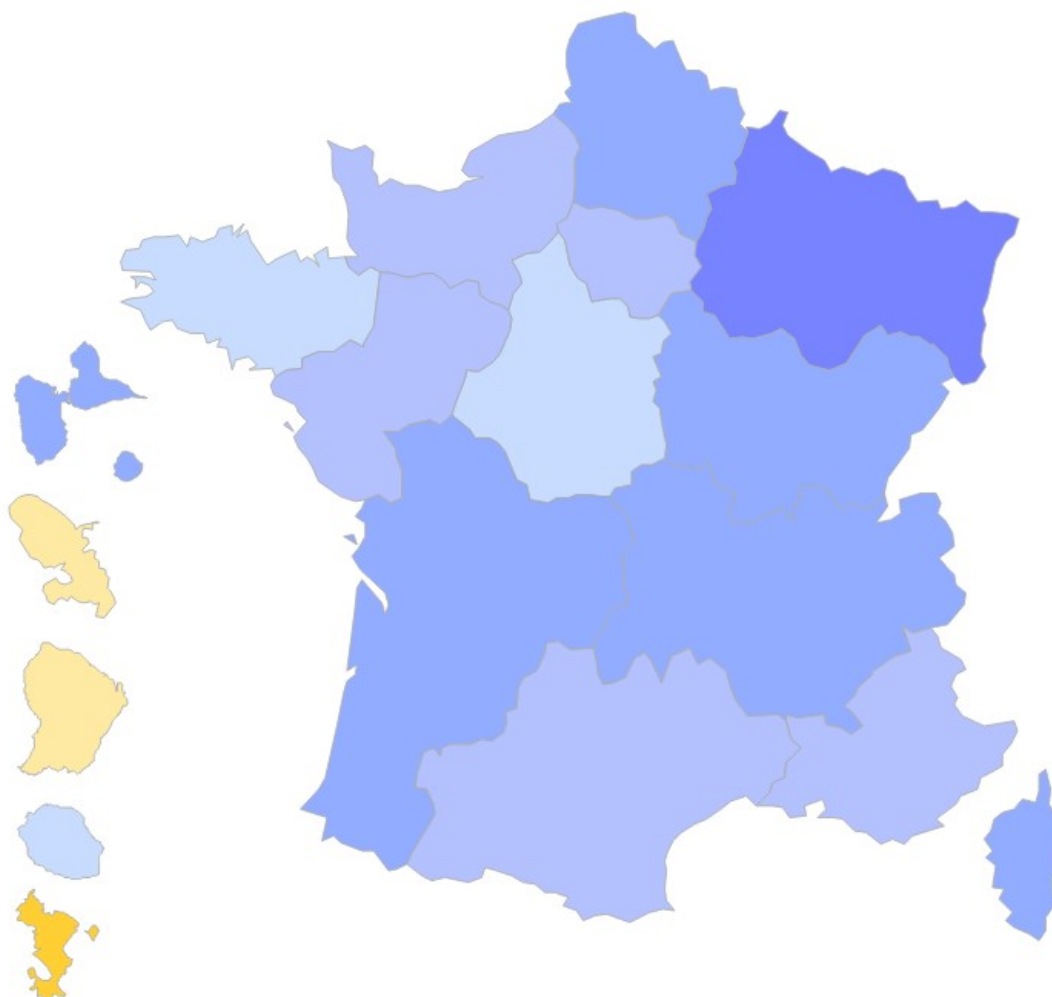
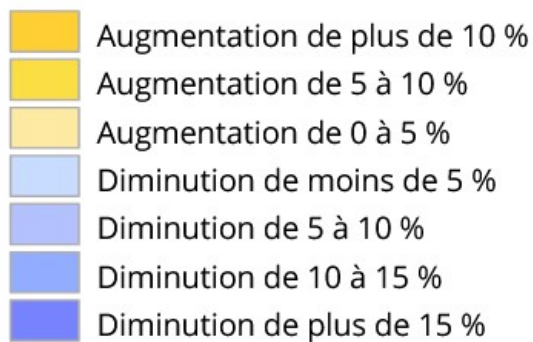
En Vaucluse, le nombre des naissances diminue de -3,01% entre janvier 2022 et janvier 2023 et -14,36% par rapport à janvier 2020. Ce chiffre reste toutefois orienté à la hausse de +6,15% par rapport à janvier 2021.

Chez nos voisins du Gard et de la Drôme le constat est plus alarmant puisque le total des dernières naissances mensuelles est encore plus bas qu'en 2021. A l'inverse, l'Ardèche, même en baisse par rapport à 2022, compte plus de bébés qu'en 2020 sur cette même période.

L'Insee explique cependant que malgré un mauvais début d'année en 2021, au final il y avait eu 2% de naissances en plus en France cette année-là que durant l'année 2022. En effet, on avait alors assisté à un 'rattrapage' démographique en cours d'année. Avec les incertitudes internationales liées à la situation en Ukraine et leurs conséquences économiques (inflation, coût de l'énergie et des matières premières) il est toutefois possible que les conditions ne soient plus forcément propices à rebond de la natalité.

Écrit par le 22 novembre 2024

Evolution du nombre moyen de naissances par jour entre 2020 et 2023, par région de résidence de la mère



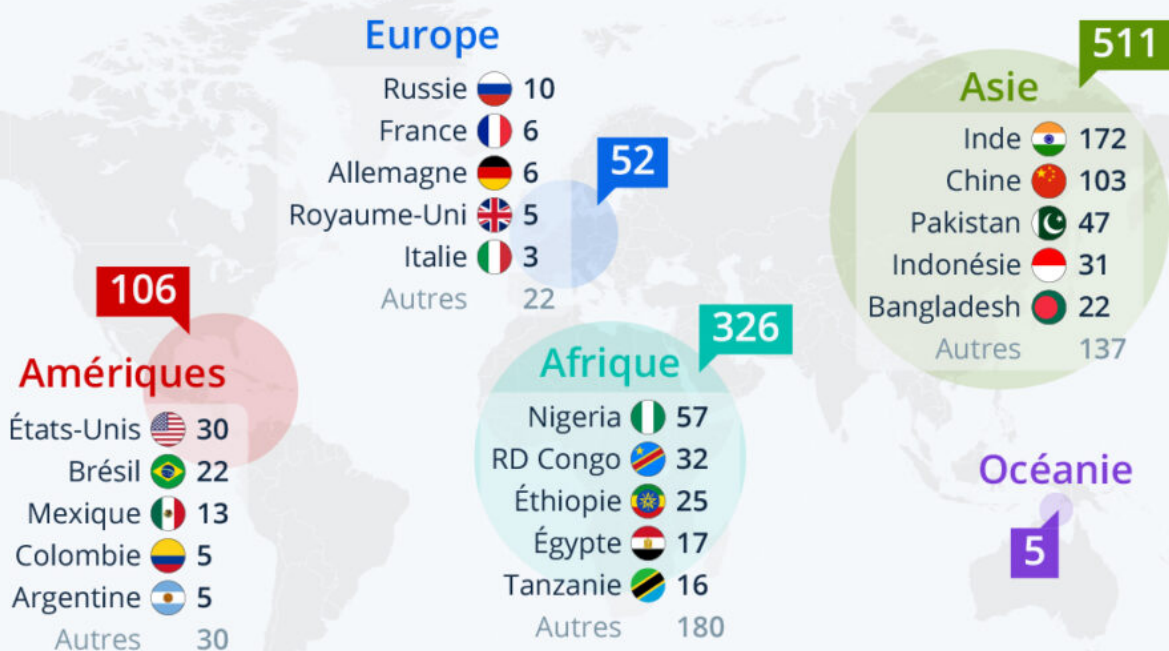
Sources : Insee

Où naîtront les 1 000 prochains bébés ?

Ecrit par le 22 novembre 2024

Où naîtront les 1 000 prochains bébés ?

Nombre de naissances par continent et pays pour 1 000 naissances dans le monde en 2022 *



* Calculs basés sur les estimations des populations et des taux de natalité en 2022. Données arrondies.

Source : CIA World Factbook via Visual Capitalist



Toutes les quatre minutes, on estime qu'il y a environ 1 000 naissances sur Terre. Mais où ces bébés sont-ils les plus susceptibles de naître statistiquement ? Des données du World Factbook de la CIA [reprises](#) par Visual Capitalist permettent de dresser un tableau de la [démographie mondiale](#), en indiquant le nombre de bébés nés par continent pour 1 000 naissances dans le monde (sur la base des populations et taux de natalité estimés en 2022). Pour les quatre principales régions présentées sur notre

Ecrit par le 22 novembre 2024

carte, les cinq premiers pays en matière de natalité sont également indiqués.

L'Inde ayant une population d'environ 1,4 milliard d'habitants, assortie d'un taux de natalité toujours relativement élevé (plus de 2 enfants par femme), il n'est pas surprenant de la voir occuper la première place mondiale. Sur 1 000 bébés qui arrivent au monde, environ 172 naissent dans ce pays d'Asie du Sud. La Chine - qui s'apprête à être dépassée par l'Inde au rang de [nation la plus peuplée](#) - se classe en deuxième position avec 103 naissances pour 1 000. Cela représente le double des naissances ayant lieu dans toute l'[Europe](#) (incluant la Russie), où l'on dénombre 52 nouveaux-nés pour 1 000 (dont 6 en France).

Derrière l'Asie, qui concentre un peu plus de la moitié des naissances mondiales, c'est l'Afrique qui accueille le plus de nouveaux-nés sur Terre. Les pays qui enregistrent le plus de naissances sur ce continent sont le Nigeria, avec 57 bébés pour 1 000 nés dans le monde, la RD Congo (32 pour 1 000) et l'Éthiopie (25 pour 1 000).

De Tristan Gaudiaut pour [Statista](#).