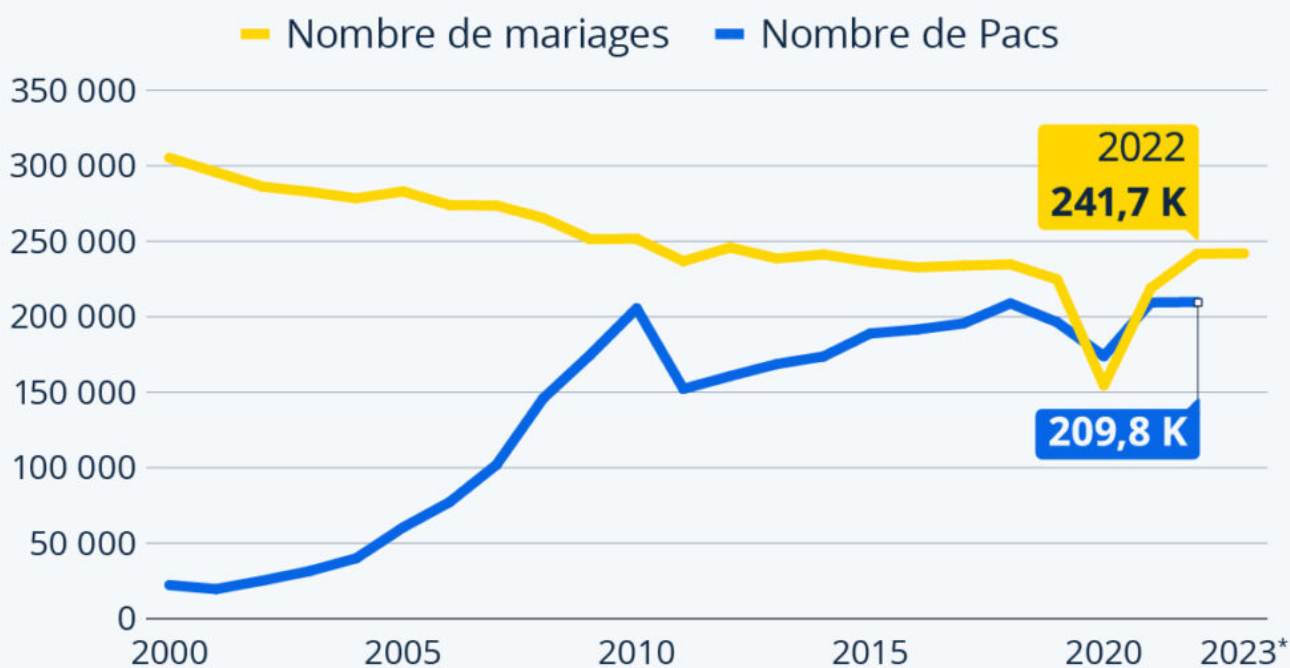


Ecrit par le 11 avril 2025

Il y a aujourd'hui presque autant de Pacs que de mariages

Il y a aujourd'hui presque autant de Pacs que de mariages

Évolution du nombre de mariages et de Pactes civils de solidarité (Pacs) conclus en France entre 2000 et 2023



* Données 2023 provisoires arrêtées à fin 2023 pour les mariages ; données 2023 non disponibles pour les Pacs. Le Pacs a été instauré en 1999.

Source : Insee



statista

Ecrit par le 11 avril 2025

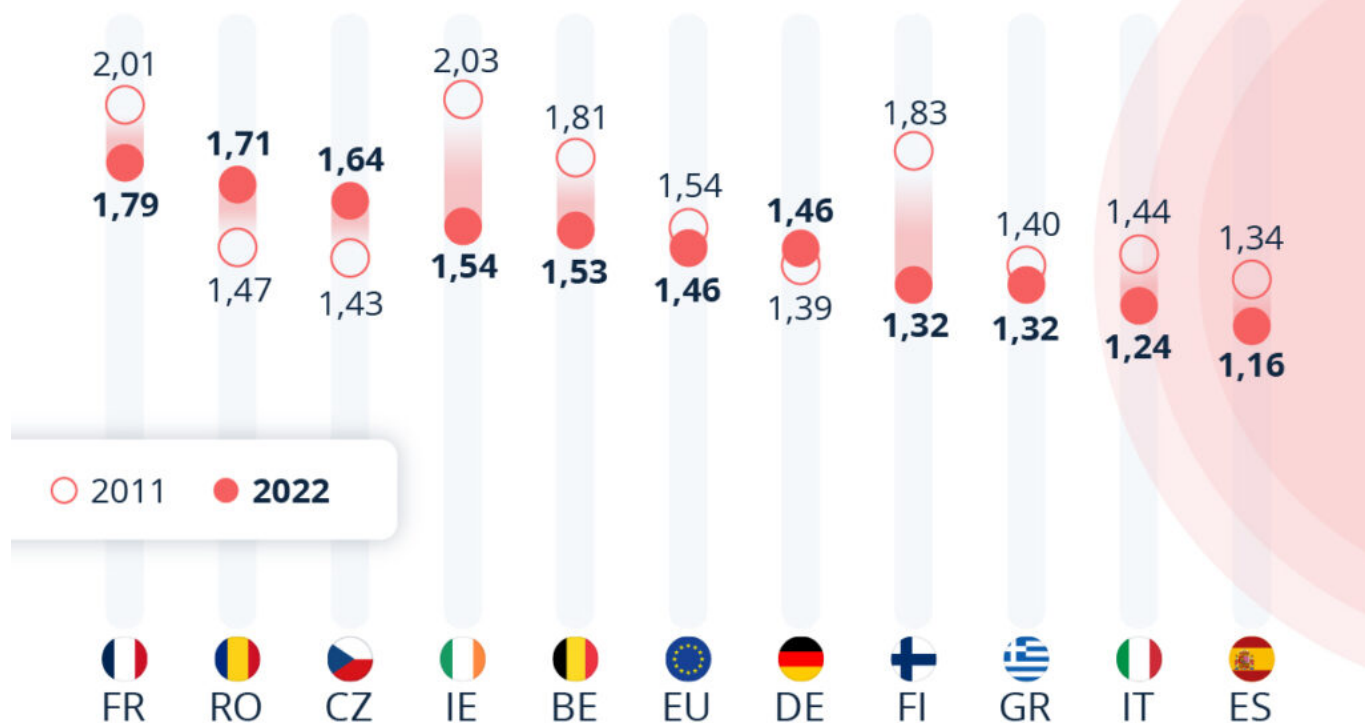
Le pacte civil de solidarité (Pacs) a vingt-cinq ans cette année. Instauré sous le gouvernement Jospin en novembre 1999, afin, entre autres, de protéger les couples de même sexe, il a progressivement été plébiscité par les couples hétérosexuels, si bien qu'aujourd'hui, on compte presque autant de Pacs conclus chaque année que de mariages. Comme le met en avant notre infographie, basée sur le dernier [bilan démographique](#) de l'Insee, ceci est lié au fait que l'institution du mariage tend à s'éroder en France, tandis que le Pacs connaît lui une montée en puissance.

En 2022 comme en 2023, autour de 242 000 mariages ont été prononcés en France. Un chiffre en baisse par rapport à la moyenne qui était mesurée au début du XXIe siècle - 266 000 unions par an entre 2002 et 2012 - et très loin des plus de 300 000 mariages célébrés au passage à l'an 2000. À l'inverse, au cours des vingt dernières années, le nombre de Pacs conclus chaque année a été multiplié par huit, passant d'environ 25 000 en 2002, à près de 210 000 en 2022. Depuis sa création, le nombre de Pacs a dépassé une fois celui des mariages : en 2020, une année qui était peu propice aux festivités nuptiales.

Ecrit par le 11 avril 2025

Comment la fécondité évolue-t-elle en Europe ?

Nombre moyen d'enfants par femme dans une sélection de pays de l'Union européenne en 2011 et en 2022



Source : Eurostat



statista

Cliquer sur l'image pour l'agrandir.

Comment la fécondité évolue-t-elle en Europe ?

En 2022, dernière année pour lesquelles les données d'[Eurostat](https://ec.europa.eu/eurostat) sont disponibles, le nombre moyen d'enfants par femmes dans l'Union européenne (UE) était de 1,46. Un chiffre en légère baisse par rapport au début de la décennie précédente (1,54 en 2011) et qui est insuffisant pour que la population

Ecrit par le 11 avril 2025

européenne se renouvelle d'elle-même, hors apport migratoire. En effet, le seuil de renouvellement des générations est estimé à 2,05 enfants par femme - un taux dont les Européens sont aujourd'hui loin. Dans quels pays de l'UE les taux de fécondité sont les plus élevés, et comment ont-ils évolué au cours de la décennie écoulée ?

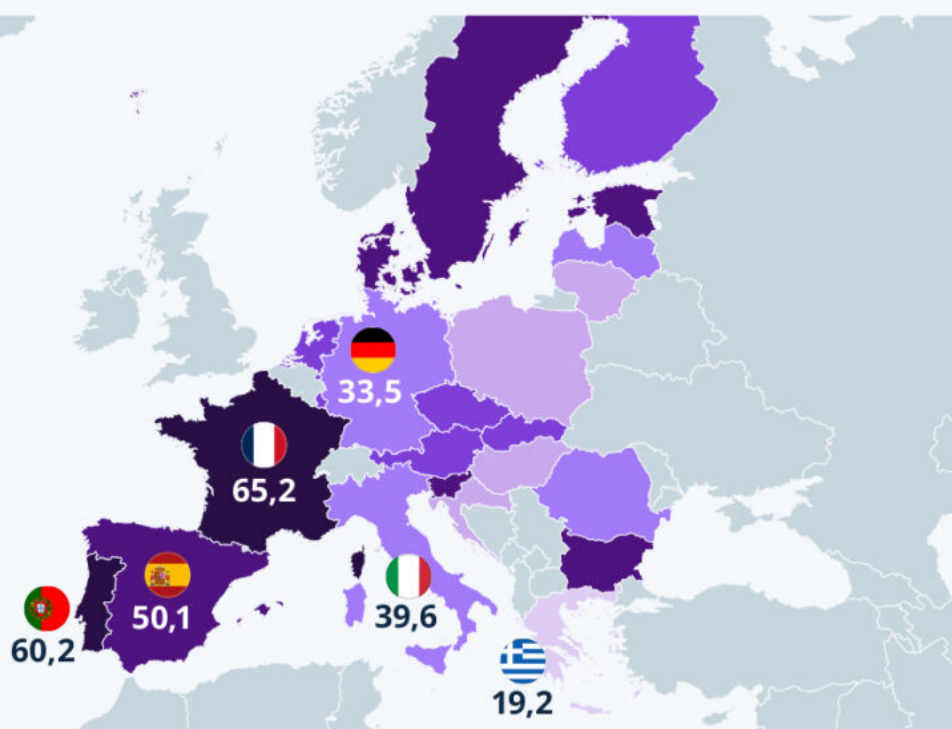

Comme le met en avant notre infographie, les tendances sont très variables selon les pays. De 2011 à 2022, certains pays, comme la Roumanie, la Tchéquie et l'Allemagne, ont ainsi vu leur taux de fécondité augmenter (de 5 à 15 %), tandis que dans d'autres pays, comme la France, l'Italie, l'Irlande et la Finlande, il a diminué (de 10 à 30 %). Ainsi, si les [Françaises](#) avaient toujours le taux de fécondité le plus élevé de l'UE en 2022 (1,79 enfant par femme), elles pourraient prochainement être dépassées par les Roumaines (1,71). Les taux de fécondité les plus bas de l'UE sont mesurés en Italie (1,25 en 2022), en Espagne (1,19) et à Malte (1,13).

Selon le démographe Gilles Pinson, interviewé par [Le Monde](#), les différences entre les pays d'Europe du Sud et du Nord s'expliquent en partie par le niveau des politiques d'emploi favorables à la famille, ces dernières étant nettement moins développées dans les pays d'Europe du Sud. Quant aux pays de l'Est, après avoir vu leurs taux de fécondité chuter dans les années ayant suivi la dislocation de l'URSS, ils connaissent une augmentation de cet indicateur démographique depuis les années 2000.

Ecrit par le 11 avril 2025

La France, championne des bébés nés hors mariage

Pourcentage de naissances hors mariage dans l'Union européenne en 2022



Danemark : données de 2021.

Source : Eurostat



statista

Cliquer sur l'image pour l'agrandir.

La France, championne des bébés nés hors mariage

En 2022, la France était le pays de l'Union européenne avec le plus haut taux de fécondité : le nombre moyen d'enfants par femme y était alors de 1,79, soit bien au dessus de la moyenne de l'UE, qui se situait à 1,46. Et, comme le montrent des données d'Eurostat, les Français sont également les plus nombreux de

Ecrit par le 11 avril 2025

l'UE à avoir des enfants hors mariage. En 2022, un peu plus de 65 % des bébés nés en France avaient des parents non-mariés, les enfants nés de parents mariés étaient ainsi très largement minoritaires. La diffusion du Pacs (Pacte civil de solidarité) et des unions libres, au détriment du mariage, ainsi que le recul de l'âge au mariage ont rendu les naissances hors mariage majoritaires dès 2006.

Cependant, la France n'était pas le seul pays de l'Union européenne dans lequel une majorité d'enfants naissent hors mariage. Ils étaient un peu plus de 60 % au Portugal, et plus de la moitié en Espagne, au Danemark, en Estonie, en Slovénie, en Suède et en Bulgarie. À l'inverse, les mœurs de certains de nos voisins européens semblent plus traditionnelles : en Grèce, où le taux le plus bas de naissances hors mariage est observé, il était d'un peu plus de 19 %, ce qui veut dire qu'environ 80 % des enfants nés dans le pays en 2022 avaient des parents mariés. Chez nos voisins allemands, seulement un tiers des naissances environ avaient lieu hors mariage.

De Tristan Gaudiaut et Valentine Fourreau pour [Statista](#)

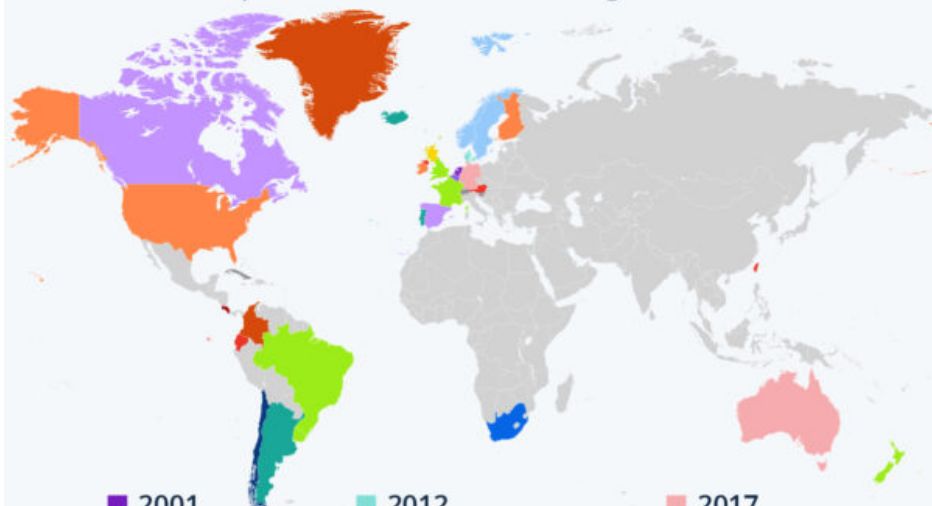
Mariage pour tous : retour sur la conquête de ce droit dans le monde

Écrit par le 11 avril 2025

Où le mariage pour tous est légal



Pays où le mariage entre les personnes de même sexe est autorisé par la loi et année de la légalisation



- | | | |
|---|---|--|
| 2001
Pays-Bas | 2012
Danemark | 2017
Australie
Malte
Allemagne |
| 2003
Belgique | 2013
Brésil
Angleterre/Pays de G.
France
Nouvelle-Zélande
Uruguay | 2019
Autriche
Équateur
Taïwan
Irlande du Nord |
| 2005
Canada
Espagne | 2014
Luxembourg
Écosse | 2020
Costa Rica |
| 2006
Afrique du Sud | 2015
Finlande
Irlande
États-Unis | 2021
Chili |
| 2009
Norvège
Suède | 2016
Colombie
Groenland | 2022
Suisse
Slovénie
Cuba |
| 2010
Argentine
Islande
Portugal | | 2023
Andorre |

En date du 15 mai 2023.

Sources : Pew Research Center, recherches Statista



Écrit par le 11 avril 2025

Ce mercredi 17 mai 2023, la France a célébré les 10 ans du mariage pour tous. En promulguant la loi ouvrant le mariage à tous les couples le 17 mai 2013, la France est devenue le 9e pays européen et le 14e pays au monde à autoriser l'union civile des personnes du même sexe. Notre infographie revient sur la difficile conquête de ce droit dans le monde.

Le premier État à avoir légalisé le mariage homosexuel a été les Pays-Bas, en 2001, tandis que le dernier est la principauté d'Andorre, depuis février 2023, portant le nombre total d'États qui l'autorisent à 37 (en comptant séparément les nations constitutives du Royaume-Uni et le territoire autonome du Groenland). Ce droit a globalement progressé dans les pays et régions où l'[acceptation de l'homosexualité](#) est élevée. Au niveau mondial, les deux tiers des pays où le mariage pour tous est légal se trouvent en Europe de l'Ouest. Mais certains pays européens font figure d'exception, notamment l'Italie et la Grèce.

Récemment, plusieurs pays d'Amérique latine ont également rejoint la liste des États où le mariage homosexuel est légal : Cuba en 2022, le Chili en 2021, le Costa Rica en 2020 et l'Équateur en 2019.

En Europe de l'Est, en Asie et en Afrique, les avancées pour les droits des [personnes LGBT+](#) (lesbiennes, gays, [bisexuelles](#) et transgenres) restent en revanche difficiles. À l'exception de l'Afrique du Sud et de Taïwan, le mariage entre les personnes de même sexe n'est autorisé nulle part au sein de ces trois aires géographiques. De nombreux États de ces régions criminalisent même toujours l'homosexualité.

De Tristan Gaudiaut pour [Statista](#)

Mariage : Avignon dans le top 3 des destinations les plus chères

Ecrit par le 11 avril 2025



Avec un coût total de 19 994€, Avignon est la 3e destination la plus chère de France pour organiser un mariage après Paris et Saint-Tropez. C'est ce qui ressort d'une étude menée par [holidu.fr](https://www.holidu.fr), moteur de recherche spécialisé en locations de vacances, visant à analyser le coût de l'hébergement et de la participation à un mariage de 100 invités dans plus de 100 destinations les plus prisées en France et dans le monde.

« Le secteur français des mariages a connu une baisse historique du nombre des mariages en 2020 en raison de la pandémie, avec seulement 154 600 mariages enregistrés, observe [Luisa Baudry](#), responsable des relations médias France chez [Holidu](#). Cette situation fait suite à une baisse progressive au cours des deux dernières décennies, qui reflète, à une échelle plus large, la tendance mondiale. Cependant, cette année, un essor est attendu avec la suppression des restrictions réglementaires et la possibilité pour les gens de se regrouper en grand nombre à nouveau. Dans cette optique, nous avons voulu évaluer et comparer toutes les régions de France pour déterminer où se marier coûte le plus et le moins cher. Pour tous les couples rêvant de se marier à l'étranger, nous avons également étudié le coût de l'organisation d'un mariage dans les destinations populaires du monde entier, en plus du coût du voyage depuis la France et du séjour dans chacun des emplacements. »

« Cependant, une attention particulière est de nos jours accordée aux prix et aux dépenses avec

Ecrit par le 11 avril 2025

l'inflation élevée et la crise relative au coût de la vie, explique le moteur de recherche [holidu.fr](https://www.holidu.fr) qui a mené cette étude en partenariat avec [Magnetic Research](https://www.magneticresearch.com). C'est dans cet esprit, que nous avons décidé d'aider les couples planifiant un mariage à prendre des décisions plus éclairées en mettant en avant les lieux les plus chers et les moins chers pour organiser un mariage. »

Des centaines de destinations passées en revue à travers le monde

Pour mener à bien cette étude, holidu.fr a d'abord passé en revue des centaines de destinations en France et à travers le monde, réputées pour être les meilleurs endroits pour se dire 'oui' avant de sélectionner plus de 100 des emplacements les plus prisés pour l'organisation d'un mariage avec 100 invités pour rendre les prix comparables pour chaque destination.

Pour chaque emplacement, un prix à la location moyen des lieux de célébrations a été déterminé*. Idem pour les autres dépenses du mariage : décoration, photographe ou vidéo, nourriture, gâteau et boissons. Ainsi, parmi les 21 emplacements en France sélectionnés pour l'étude, l'organisation d'un mariage 'typique' avec 100 invités est le plus coûteux à Paris (29 453€), suivi de Saint-Tropez (26 210 €) puis Avignon (19 994 €).

Pour la cité des papes, il coutera ainsi en moyenne, 6 880€ pour louer le lieu de célébration, 417€ pour la décoration, 800€ pour le photographe, 8 160€ pour la nourriture, 535€ pour le gâteau et 3 222€ pour les boissons.

Dans la région, Marseille figure en 17^e position avec 13 644€ et Aix-en-Provence en 19^e place (12 322€).

	Ville	Lieu de célébration	Décoration	Photographe / vidéographe	Nourriture	Gâteau	Boissons	Coût total du mariage
1	Paris	8 568 €	829 €	1 591 €	13 225 €	810 €	4 430 €	29 453 €
2	Saint Tropez	8 254 €	732 €	1 205 €	10 947 €	731 €	4 341 €	26 210 €
3	Avignon	6 860 €	417 €	800 €	8 160 €	535 €	3 222 €	19 994 €
4	Bergerac	7 646 €	411 €	630 €	7 332 €	620 €	3 192 €	19 831 €
5	Calais	6 902 €	393 €	600 €	7 076 €	512 €	3 091 €	18 574 €
6	Strasbourg	4 910 €	300 €	917 €	6 719 €	505 €	3 293 €	16 644 €
7	Missillac	6 074 €	364 €	552 €	7 032 €	602 €	1 988 €	16 612 €
8	Dinan	5 060 €	355 €	537 €	6 686 €	483 €	3 285 €	16 406 €
9	Arcachon	5 108 €	452 €	743 €	6 754 €	454 €	2 819 €	16 330 €
10	Dijon	6 288 €	360 €	544 €	6 065 €	482 €	2 569 €	16 308 €

Le top 10 du coût des mariages parmi les 21 destinations les plus prisées en France pour les mariages internationaux

Par ailleurs, en prenant également les coûts d'hébergement et de déplacements depuis la France pour les mariages à travers le monde, Avignon apparaît en 30^e position juste derrière San Francisco (28^e) et Charm el-Cheikh en Egypte (29^e) et devant Vienne en Autriche (32^e) ainsi que Barcelone (33^e).

L'endroit le plus cher pour organiser un mariage 'international' se situant aux Hamptons, à côté de New-York aux Etats-Unis (43 487€ + 10 000€ par couple pour l'hébergement et le voyage). Positano en Italie (40 748€ + 3 336€) et la ville de Fogo au Canada (36 892€ + 9 814€) complètent le podium.

Pour autant, pour les invités résidents en France, assister à un 'mariage de destination' à Cabo San

Ecrit par le 11 avril 2025

Lucas, au Mexique, est le plus onéreux, avec un prix de 12 820€ pour cinq nuitées et des billets aller-retour. L'emplacement le moins cher pour des invités résidents en France est Kielce, en Pologne, avec un prix de 447 € pour cinq nuitées et des billets aller-retour.

L.G.

***Méthodologie**

1. Le lieu de célébration

Le coût de la location d'un lieu de célébration de mariage pour une journée dans chaque emplacement. Les prix de différents lieux de célébration typiques de mariage ont été recueillis, y compris, mais sans s'y limiter, les hôtels, les domaines privés, les salles de réception, les salles de bal, les plages, les restaurants, les fermes et les jardins.

Les lieux de célébration ont été sélectionnés en recherchant les meilleurs lieux de célébration de mariage ou les plus populaires dans chaque emplacement. Les données sur les prix ont ensuite été recueillies en contactant directement les lieux de célébration. Si les lieux de célébration n'ont pas répondu, les données ont été recueillies à partir des sites Web des lieux de célébration et/ou des sites Web des organisateurs de mariage, le cas échéant.

Les prix de location des lieux de célébration ont été recueillis pour les éléments suivants :

- 100 invités,
- des tables et des chaises,
- un aménagement pour un dîner assis et
- le divertissement.

Certains lieux de célébration indiquent le prix de chaque élément séparément, par exemple le prix de la location de la salle de l'événement uniquement ; d'autres indiquent des prix groupés regroupant plusieurs éléments.

Dans les cas où le lieu offrait un hébergement pour la nuit aux invités dans le cadre d'une offre groupée, une moyenne des prix de l'hébergement pour la ville a été calculée et les prix susmentionnés ont été soustraits du prix du lieu de célébration pour éviter d'attribuer le coût de l'hébergement des invités au couple.

2. La décoration

Le coût des décorations de base pour le lieu de célébration du mariage, tel que fourni par le lieu de célébration. Lorsque les prix n'étaient pas fournis par le lieu de célébration, les prix provenaient de vendeurs de décoration proposant leur service dans chaque emplacement.

Dans les cas où le lieu de célébration incluait la décoration dans le cadre d'une offre groupée, une moyenne des prix de la décoration pour la ville a été calculée et les prix susmentionnés ont été soustraits du prix du lieu de célébration pour éviter une double prise en compte.

3. Le photographe / vidéographe

Le coût de l'embauche d'un photographe ou d'un vidéographe le jour du mariage pendant au moins quatre heures, tel qu'indiqué par le lieu de célébration. Des photographes / vidéographes de mariage opérant dans la ville ont également été contactés pour obtenir des devis.

Écrit par le 11 avril 2025

Dans les cas où le lieu de célébration incluait la photographie dans le cadre d'une offre groupée, une moyenne des prix des photographes / vidéographes a été calculée pour la ville et les prix susmentionnés ont été soustraits du prix du lieu de célébration pour éviter une double prise en compte.

4. La nourriture

Le coût d'un repas assis composé de trois plats pour 100 personnes, comprenant une entrée, un plat et un dessert, tel qu'indiqué par le lieu de célébration. Des traiteurs de mariage opérant dans la ville ont également été contactés pour obtenir des devis.

Dans les cas où le lieu de célébration incluait la nourriture dans le cadre d'une offre groupée, une moyenne des prix du traiteur a été calculée pour la ville et les prix susmentionnés ont été soustraits du prix du lieu de célébration pour éviter une double prise en compte.

5. Le gâteau

Le coût d'un gâteau de mariage blanc classique à trois niveaux pour 100 invités. Les prix pour le gâteau ont été recueillies auprès des sites et / ou des pâtisseries de chaque emplacement.

Dans les cas où le lieu de célébration incluait le gâteau dans le cadre d'une offre groupée, une moyenne des prix des gâteaux pour la ville a été calculée et les prix susmentionnés ont été soustraits du prix du lieu de célébration pour éviter une double prise en compte.

6. Les boissons

Le coût soit d'une coupe de champagne à l'arrivée et d'une demi-bouteille de vin (375 ml) par personne, soit de deux petites bouteilles de bière (2 bouteilles de 330 ml) par personne, soit d'un prix open bar à l'heure, ainsi que des boissons non alcoolisées pour 100 invités, comme indiqué par le lieu de célébration.

Dans les cas où le lieu de célébration comprenait des boissons dans le cadre d'une offre groupée, une moyenne des prix des boissons pour la ville a été calculée et les prix susmentionnés ont été soustraits du prix du lieu de célébration pour éviter une double prise en compte.