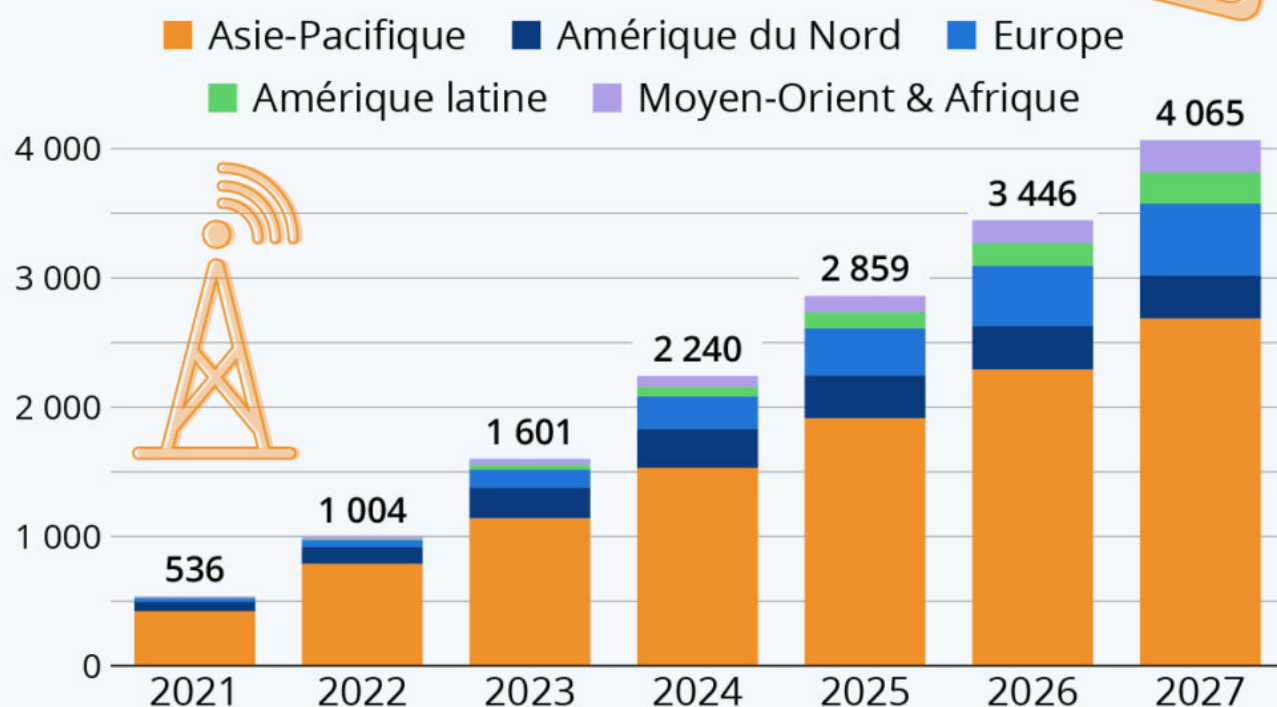


Ecrit par le 22 juillet 2024

# La 5G va atteindre le cap du milliard d'abonnés en 2022

## La 5G va atteindre le cap du milliard d'abonnés en 2022

Estimation du nombre d'abonnements mobiles 5G, en millions



Prévisions en date de juin 2022

Source : Ericsson Mobility Report



**statista**

Ecrit par le 22 juillet 2024

Selon les dernières estimations d'[Ericsson](#) en date de juin, le marché mondial de la [5G](#) devrait atteindre le milliard d'abonnements fin 2022, soit un peu plus du double qu'en décembre 2021. Plus des trois quarts seront localisés dans la région Asie-Pacifique (près de 790 millions). Si cela se confirme, la 5G aura mis deux ans de moins que la 4G à atteindre ce [seuil d'adoption](#) après son lancement.


Il est prévu que le nombre d'utilisateurs continue d'exploser dans les prochaines années, en lien notamment avec une forte croissance attendue sur les marchés nord-américain et européen. Le cap des 2 milliards d'abonnements devrait ainsi être atteint à l'horizon 2024. À cette date, la 5G pourrait déjà devenir la [norme d'accès mobile dominante](#) dans certains pays asiatiques (Corée du Sud, Chine,...) et en Amérique du Nord.

De Tristan Gaudiaut pour [Statista](#)

---

## Vaison Ventoux : un forum des opérateurs fibre pour simplifier vos démarches

Ecrit par le 22 juillet 2024



**Les fournisseurs d'accès Internet (FAI) tiendront un forum des opérateurs le jeudi 30 juin de 15h à 20h à l'espace culturel de Vaison-la-Romaine.**

Les 18 communes vauclusiennes de l'intercommunalité sont toutes raccordées à la fibre optique depuis le début de l'année. Cette technologie permet de souscrire un abonnement Internet très haut débit ([THD](#)). Pour aider les particuliers à choisir leur abonnement, l'Espace culturel de Vaison-la-Romaine accueillera plusieurs fournisseurs d'accès Internet et téléphonie, le jeudi 30 juin, de 15h à 20h.

Les visiteurs pourront rencontrer les différents opérateurs sur leurs stands, poser des questions et comparer les différentes offres.

L'événement est organisé par [Vaucluse numérique](#), délégataire de service public pour le déploiement de la fibre optique en Vaucluse, et la [communauté de communes](#).

*Le 30 juin 2022 de 15h à 20h à l'espace culturel de Vaison-la-Romaine.*

J.R.

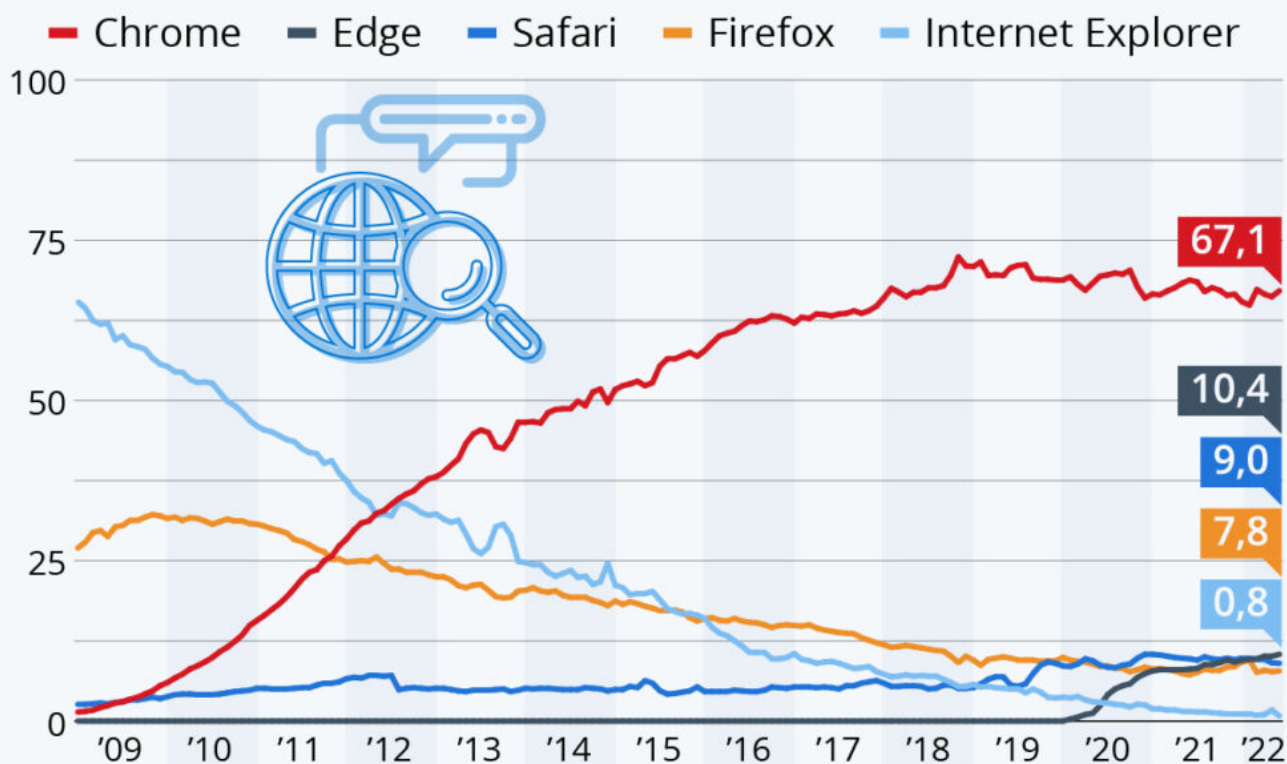
Les fournisseurs d'accès Internet (FAI) tiendront un forum des opérateurs le jeudi 30 juin de 15h à 20h à l'espace culturel de Vaison-la-Romaine.

# Internet Explorer tire sa révérence

Ecrit par le 22 juillet 2024

# Internet Explorer tire sa révérence

Parts de marché mondiales des navigateurs Internet pour PC de 2009 à 2022, en % \*



\* Données mensuelles de janvier 2009 à juin 2022.

Source : StatCounter



**statista**

C'est une page de l'histoire du Web qui se tourne. Après 27 ans de bons et loyaux services, le navigateur Internet Explorer cessera définitivement de fonctionner mercredi 15 juin. [Microsoft](#) avait annoncé la fin de son navigateur l'année dernière, en rappelant « que le futur d'Internet Explorer sur Windows 10 est Microsoft Edge ».

Écrit par le 22 juillet 2024

Navigateur Internet le plus utilisé dans le monde de la fin des années 1990 jusqu'en 2012 (avec un pic à 95 % de parts de marché en 2004), Internet Explorer a aujourd'hui presque complètement disparu des écrans. Comme le montre notre graphique basé sur les données de [StatCounter](#), la part de marché de ce navigateur historique est tombée en dessous de 1 % au mois de juin.

Son successeur, Microsoft Edge, lancé en 2015, avait déjà supplanté Internet Explorer sur la plupart des ordinateurs Windows. Boudé par les utilisateurs à ses débuts, Edge progresse depuis 2020 et capte désormais un peu plus de 10 % du trafic mondial. Le navigateur de Microsoft reste toutefois encore très loin de Google Chrome, qui domine toujours le paysage avec plus de deux tiers des parts de marché. Quant à Safari (Apple), il représente 9 % du trafic sur ordinateur, suivi par Mozilla Firefox, qui a vu ses parts de marché fondre de 25 % à moins de 8 % en dix ans.

De Tristan Gaudiaut pour [Statista](#)

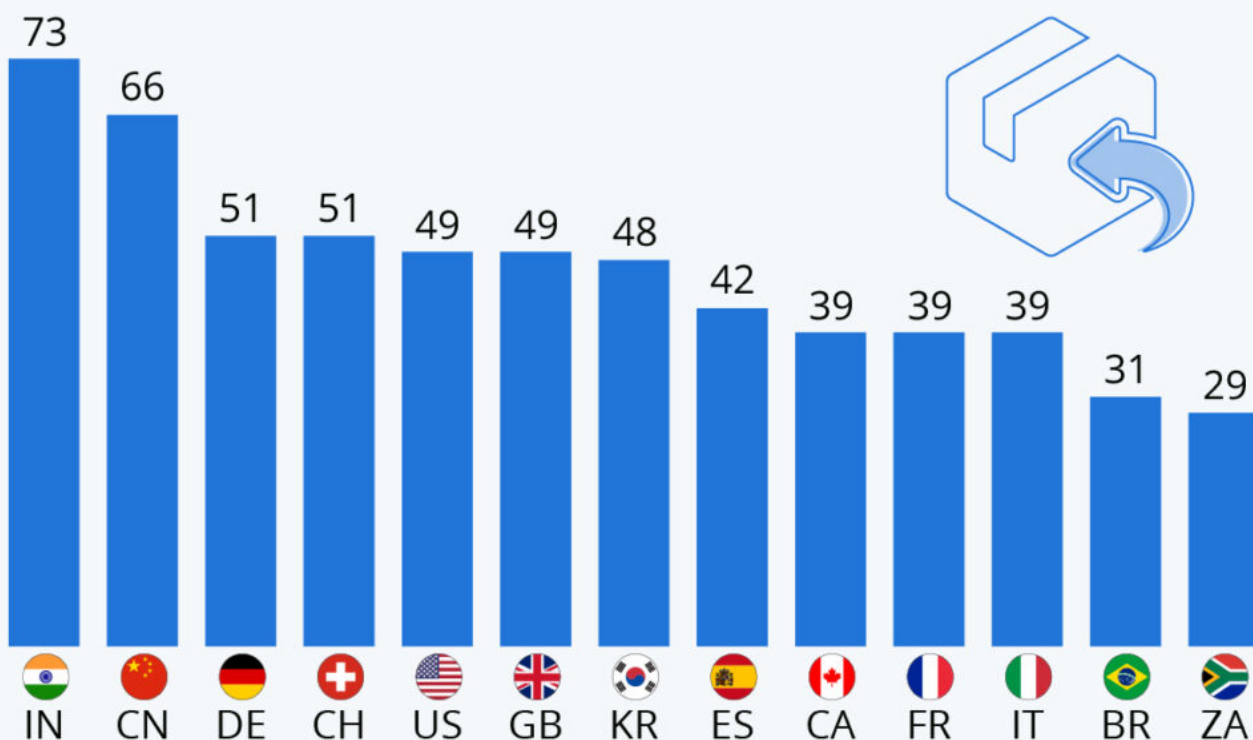
---

## E-commerce : le taux de retour des colis par pays

Ecrit par le 22 juillet 2024

# Retour à l'expéditeur

Proportion d'internautes ayant retourné un produit acheté en ligne au cours des 12 derniers mois, en % \*



\* Base : 2 000 à 7 500 répondants par pays, plusieurs vagues d'enquête réalisées d'avril 2021 à mars 2022.

Source : Statista Global Consumer Survey



statista 

Depuis peu, certains distributeurs de prêt-à-porter, comme [Zara](#) et H&M, ont rendu payant le renvoi de colis achetés sur Internet. Depuis fin avril par exemple, le géant espagnol déduit un montant de 1,95€ sur le remboursement lié au retour d'un article commandé en ligne. En cause notamment, la hausse du prix des livraisons, qui représente une charge supplémentaire pour les [plateformes de e-commerce](#).

Ecrit par le 22 juillet 2024

Selon une étude du [Global Consumer Survey](#) de Statista, de nombreux Européens ont l'habitude de retourner les produits qu'ils achètent en ligne. C'est particulièrement vrai en Allemagne et en Suisse, où plus de la moitié des internautes interrogés ont renvoyé au moins un article commandé sur Internet au cours des 12 mois ayant précédé l'enquête (menée d'avril 2021 à mars 2022). En France, comme en Italie, le taux de retour s'élevait à 39%. Cette pratique semble plus répandue chez les internautes indiens et chinois. Respectivement 73% et 66% d'entre eux ont déclaré avoir retourné un produit acheté sur Internet au cours de l'année écoulée.

Toujours selon les données de cette étude, les produits les plus fréquemment renvoyés par les consommateurs français l'année dernière étaient les vêtements et les chaussures. En comparaison avec l'Inde et la Chine, la majorité des renvois concernent également les articles de mode, mais les internautes de ces pays sont par exemple plus enclins à retourner de l'équipement électronique.

De Tristan Gaudiaut pour [Statista](#)

---

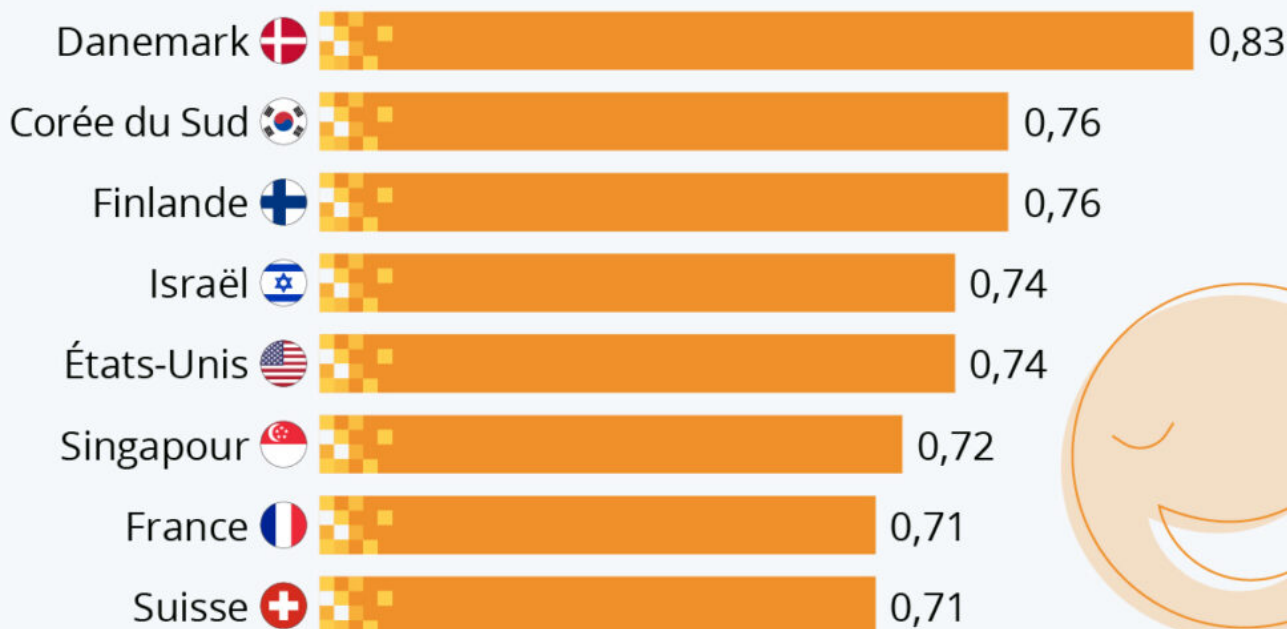
## Les pays à la pointe de la qualité de vie numérique



Ecrit par le 22 juillet 2024

# Les pays à la pointe de la qualité de vie numérique

Classement selon l'indice de qualité de vie numérique en 2021 (meilleur score possible = 1) \*



\* Basé sur plusieurs critères : accessibilité financière et qualité du réseau Internet, infrastructures numériques, cybersécurité, administration électronique.

Source : Surfshark




La France fait partie des pays qui offrent la meilleure qualité de vie numérique à leurs citoyens. C'est ce qui ressort de l'[étude annuelle](#) de la société de services VPN Surfshark, qui place l'Hexagone au 7ème rang de l'indice de qualité de vie numérique sur 110 pays analysés en 2021. Ce classement mondial se base sur plusieurs critères comme l'accessibilité financière et la qualité du réseau Internet, le développement des infrastructures, le niveau d'administration électronique, ou encore la [cybersécurité](#).

Ecrit par le 22 juillet 2024

Par rapport à 2020, la France observe toutefois un recul de trois places au classement, avec un score (0 à 1) qui a légèrement régressé, passant de 0,77 à 0,71 points.

Dans le détail, les principaux points forts de la France dans le domaine numérique restent l'[accessibilité financière](#) d'Internet, la cybersécurité, les lois sur la protection des données et la vitesse du [haut-débit](#). L'Hexagone se situe dans la moyenne des pays développés concernant le développement de ses [infrastructures numériques](#), mais obtient en revanche un score médiocre en matière de stabilité des connexions Internet (34ème sur 110).

De Tristan Gaudiaut pour [Statista](#)

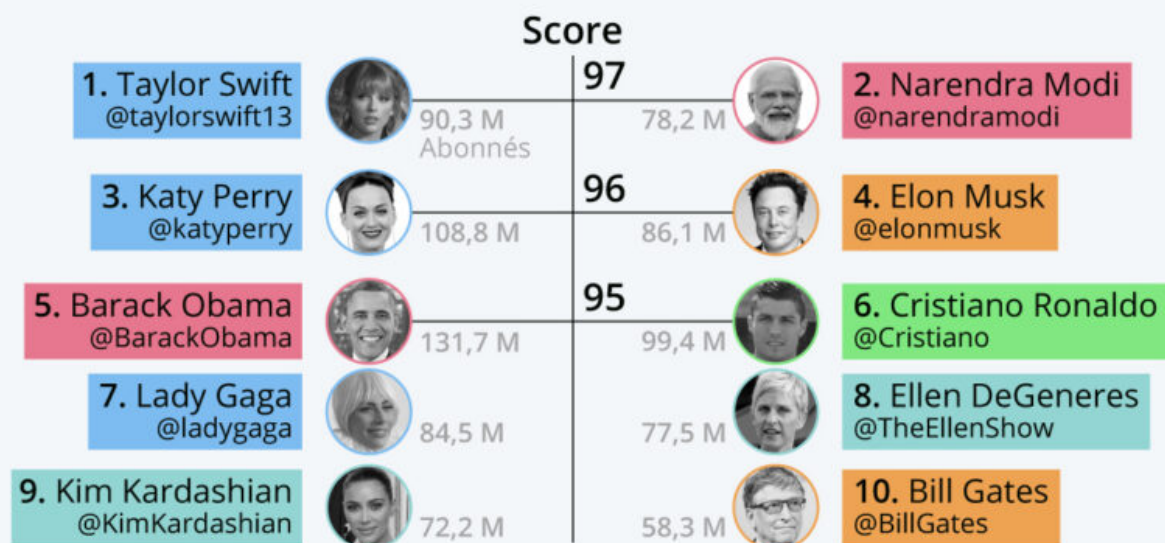
---

## Les personnalités les plus influentes de la Twittosphère

Ecrit par le 22 juillet 2024

# Les personnalités les plus influentes sur Twitter

Personnalités avec les comptes actifs les plus influents sur Twitter (score sur 100) et nombre d'abonnés



## Professions les plus influentes



Basé sur l'analyse des 50 personnalités les plus influentes en novembre 2021. Données des comptes actifs et abonnés en date d'avril 2022.

Crédit image : Wikimedia

Sources : Brandwatch, Twitter



Ecrit par le 22 juillet 2024

Le patron de Tesla et plus [grande fortune mondiale](#), Elon Musk, a racheté le réseau social [Twitter](#) pour 44 milliards de dollars cette semaine. L'homme d'affaires prévoit d'améliorer la plateforme avec de nouvelles fonctionnalités, mais il envisage surtout d'en faire un espace de liberté totale d'expression. « La liberté d'expression est le socle d'une démocratie qui fonctionne, et Twitter est la place publique numérique où les sujets vitaux pour le futur de l'humanité sont débattus », a expliqué [Elon Musk](#) dans un communiqué. La politique de modération de la plateforme pourrait donc être amenée à évoluer sous l'impulsion de son nouveau propriétaire.

À travers ce rachat, il est évident qu'Elon Musk s'offre aussi un puissant outil d'influence. Suivi par plus de 86 millions d'abonnés sur Twitter fin avril, le milliardaire américain est l'une des cinq personnalités les plus influentes sur cette plateforme, selon une étude de [Brandwatch](#) prenant en compte plusieurs critères.

Bien que Twitter rassemble beaucoup moins d'utilisateurs que Facebook ou Instagram, il reste le réseau social privilégié des médias d'[information](#) et de l'influence [politique](#). Les animateurs et personnalités de télévision sont par exemple le deuxième groupe le plus influent sur la plateforme : ils représentent 12 % du top 50 des influenceurs. En troisième position, les chefs d'entreprise et les politiques (à égalité avec les sportifs) représentent respectivement 6 % des personnalités de cette liste.

De Tristan Gaudiaut pour [Statista](#)

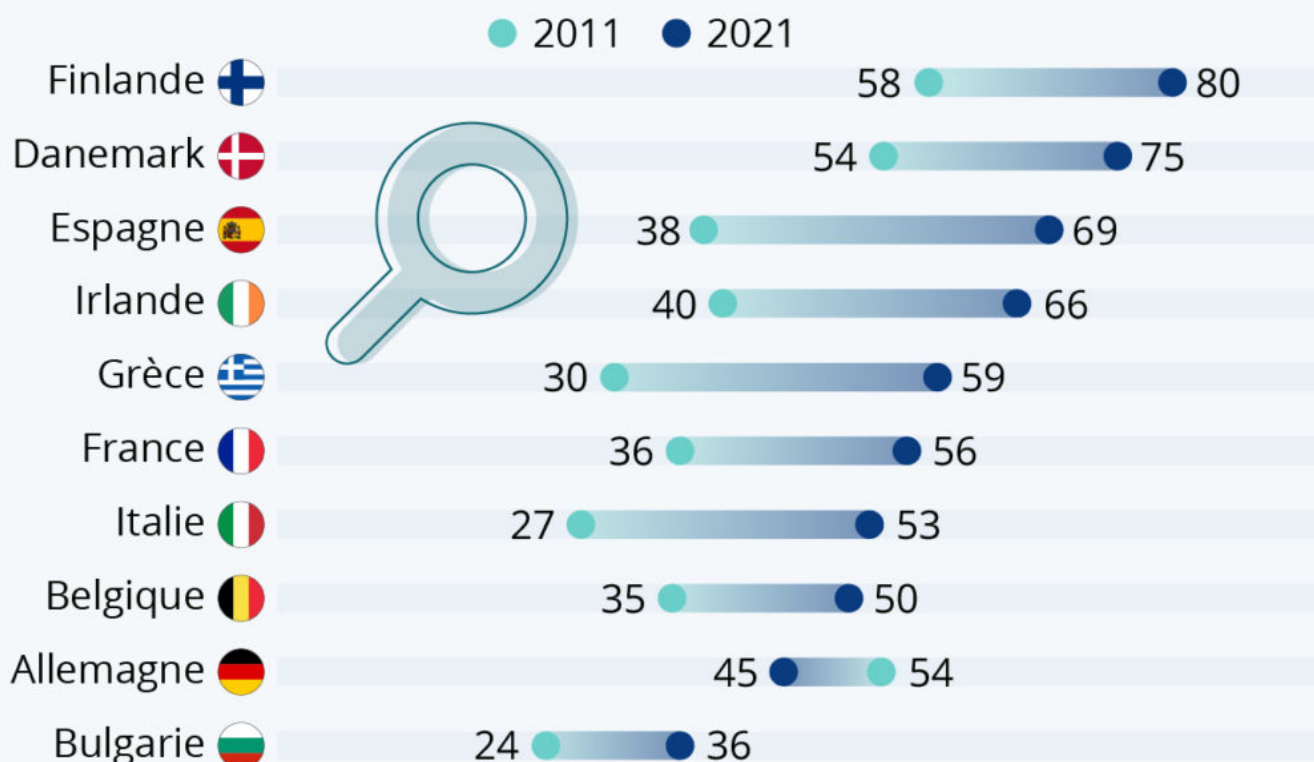
---

## C'est grave docteur Google ?

Ecrit par le 22 juillet 2024

# C'est grave docteur Google ?

Part des personnes (16-74 ans) ayant utilisé Internet pour rechercher des informations relatives à leur santé, en % \*



\* Au cours des 3 derniers mois précédant l'enquête. Informations sur la santé : blessures, maladies, nutrition, etc. Sélection de pays de l'UE.

Source : Eurostat



Pour beaucoup de gens de nos jours, le premier réflexe en cas d'éruption cutanée ou de symptôme inhabituel est de consulter [Google](https://www.google.com) pour tenter d'établir soi-même un premier diagnostic.

En 2021, plus de la moitié des Français (56 %) ont utilisé Internet pour trouver des informations relatives à leur santé au cours des trois mois précédant l'enquête annuelle d'[Eurostat](https://ec.europa.eu/eurostat) - contre environ un peu plus

Ecrit par le 22 juillet 2024

du tiers en 2011 (36 %). Le développement de cette tendance est assez similaire dans les autres pays européens, à l'exception de l'Allemagne, où la part des personnes qui se renseignent sur le Web à ce sujet a baissé au cours de la période (de 54 % à 45 %). Les Finlandais et les Danois sont les plus nombreux à saisir leur clavier pour des questions de santé, soit respectivement 80 % et 75 % en 2021. Cette pratique est en revanche moins répandue en Bulgarie (36 %) et en Roumanie (40 %).

Bien que des informations fiables et intéressantes puissent être trouvées sur Internet, la multiplication des contenus numériques liés à la santé a entraîné un phénomène nouveau appelé « cybercondrie ». Ce terme décrit l'habitude d'individus qui recherchent de manière compulsive des informations sur le Web et qui développent une anxiété excessive sur leur propre état de santé. En cas d'inquiétude, rien ne remplace donc une traditionnelle visite chez le [médecin](#) pour se rassurer.

De Tristan Gaudiaut pour [Statista](#)

---

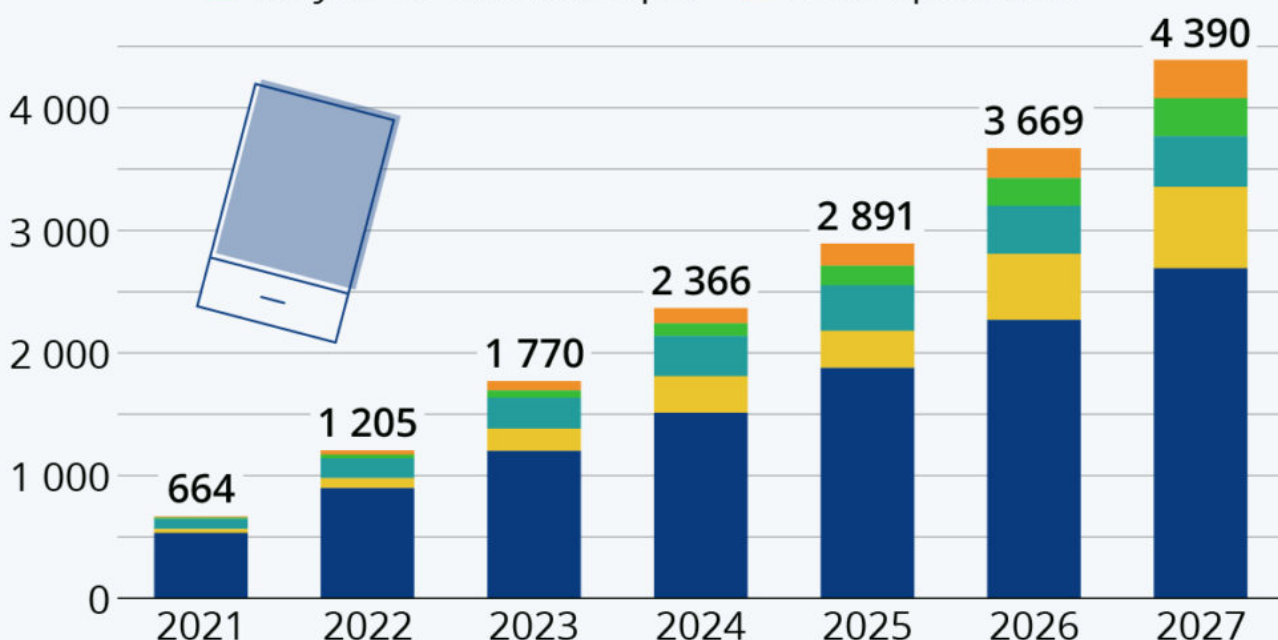
## La 5G va passer le cap du milliard d'abonnés en 2022

Ecrit par le 22 juillet 2024

# La 5G va passer le cap du milliard d'abonnés en 2022

Estimation du nombre d'abonnements mobiles 5G, en millions

■ Asie-Pacifique ■ Europe ■ Amérique du Nord  
■ Moyen-Orient & Afrique ■ Amérique latine



Prévisions en date de novembre 2021

Source : Ericsson Mobility Report



**statista**

Selon les dernières prévisions d'[Ericsson](#), le marché mondial de la [5G](#) devrait compter un peu plus de 1,2 milliard d'abonnements à la fin de l'année 2022, dont les trois quarts rien que dans la région Asie-Pacifique (environ 900 millions). Avec le déploiement progressif de cette technologie à travers le monde, le nombre d'utilisateurs va continuer d'exploser au cours des prochaines années et le cap des 4 milliards d'abonnements est attendu à l'horizon 2027. À cette date, la 5G devrait être la norme d'accès mobile

Ecrit par le 22 juillet 2024

dominante dans plusieurs régions du monde : économies développées d'Asie (Corée du Sud, Chine,...), Amérique du Nord et Europe.

De Tristan Gaudiaut pour [Statista](#)

Sur le même sujet : [l'adoption de la 5G par région](#) (en % des connexions mobiles).

---

## Combien coûtent les blocages d'Internet ?



Ecrit par le 22 juillet 2024

# Le coût des blocages d'Internet

Estimation du coût économique des principaux blocages d'Internet en 2022, par pays (millions de dollars US) \*



\* En date du 24 mars 2022.

Source : Top 10 VPN



statista

En restreignant d'abord, puis en bloquant l'accès aux [réseaux sociaux](#) et à plusieurs sites d'information russes et étrangers, la Russie a provoqué le blocage d'Internet le plus coûteux de 2022 à ce jour. C'est ce révèlent les [données](#) de l'entreprise technologique Top 10 VPN. D'après ces estimations, le coût économique des coupures d'Internet dans le pays s'élève à plus de 1,3 milliard de dollars depuis l'invasion de l'Ukraine. Bien que ces restrictions ne durent que depuis quelques semaines (591 heures au

Ecrit par le 22 juillet 2024

24 mars), le grand nombre de personnes affectées (113 millions) est à l'origine de ce coût élevé.

Ces chiffres sur l'impact des blocages d'Internet placent la Russie devant le Kazakhstan, qui occupe la deuxième place en 2022, avec des pertes estimées à 430 millions de dollars pendant les coupures qui ont suivi les violentes manifestations contre les [prix du carburant](#) dans le pays en janvier. Le Myanmar est le pays dans lequel les blocages durent le plus longtemps : près de 3 900 heures à ce jour. Ces restrictions sont ciblées - principalement dans l'État Chin, à la frontière avec le Bangladesh - et elles n'ont donc pas été jugées aussi coûteuses.

Le Nigeria a levé son interdiction de [Twitter](#) en début d'année, mais plus de 100 millions de personnes ont été touchées en janvier et le coût économique a été estimé à 83 millions de dollars. L'Éthiopie a également connu de longues coupures d'Internet cette année, soit près de 2 000 heures cumulées. Là encore, comme les autorités ciblaient la région de Tigray, ravagée par la guerre civile, moins de personnes ont été affectées et les coûts ont été évalués à 30 millions de dollars.

De Tristan Gaudiaut pour [Statista](#)