

Ecrit par le 23 juillet 2024

# Inflation : zoom sur la flambée des prix alimentaires

## Alimentation : zoom sur la flambée des prix

Évolution du prix moyen des denrées alimentaires sélectionnées en France entre mars 2022 et 2023

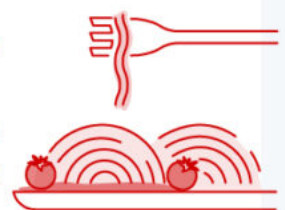
### Petit-déjeuner

Baguette	+9,3 %
Beurre	+23,8 %
Céréales petit-déj.	+15,8 %
Café, thé & cacao	+15,1 %




### Plat de pâtes

Pâtes alimentaires *	+20,9 %
Légumes frais **	+29,3 %
Viande	+13,9 %
Sauces et condiments	+17,9 %




### Poissons & Fruits de mer

Poissons frais	+10,0 %
Fruits de mer frais	+6,5 %



### Laitages & Desserts

Fromage et laits caillés	+20,3 %
Yaourt	+21,3 %
Crèmes glacées et sorbets	+16,1 %
Fruits frais	+10,1 %



\* et couscous \*\* hors tubercules

Sources : Insee, calculs Statista



statista

Écrit par le 23 juillet 2024

En France, les prix des produits alimentaires ont flambé de 16 % en mars par rapport à l'année dernière et constituent le principal moteur de l'[inflation](#). D'après les données du suivi de l'[Insee](#), la hausse des prix de l'alimentation s'est accélérée le mois dernier (après +15 % mesuré en février).

Comme le détaille notre infographie, l'inflation est plus ou moins importante selon les types de produits : les plus touchés étant les produits frais et de base. En mars, les prix des légumes frais (hors tubercules) étaient en hausse de 29 % sur un an et ceux des fruits frais de 10 %. Les prix des pâtes alimentaires, des céréales, de la viande et des produits laitiers (fromage, beurre) ont également subi une augmentation importante, de 14 % à 24 %.

Les raisons de l'inflation alimentaire sont multiples. D'une part, on peut citer les effets de la guerre en Ukraine, qui a provoqué des hausses inévitables sur certaines matières premières (huile de tournesol, [céréales](#), etc.). D'autre part, la hausse des prix de l'énergie a impacté l'agriculture, puisque beaucoup de productions végétales, comme les tomates, sont cultivées sous serre et nécessitent une forte consommation énergétique (gaz).

De Tristan Gaudiaut pour [Statista](#)

*Un état des lieux de la situation en mars 2022 est consultable [ici](#).*

---

## Hausse du prix de l'énergie : quel impact sur les transports de la Région Sud ?

Ecrit par le 23 juillet 2024



**La hausse du prix de l'énergie touche forcément les transports. En 2023, les tarifs de ces derniers devraient par conséquent augmenter. Pour éviter une hausse trop importante, la Région Sud va prendre en charge une partie des surcoûts de ses transports.**

Malgré la hausse du prix de l'énergie, la Région Sud a décidé de maintenir l'intégralité de son offre de transports, c'est-à-dire près de 550 TER et plus de 1 700 cars par jour. Les surcoûts liés à la hausse du prix de l'énergie devraient représenter 30 millions d'euros pour les transports régionaux en 2023.

Ainsi, la Région Sud a annoncé prendre en charge 80% de ces surcoûts, ce qui équivaut à environ 24 millions d'euros. Les 6 millions d'euros restants nécessiteront une hausse limitée des tarifs sur les transports régionaux. Ainsi, le prix des billets unitaires, principalement achetés par les vacanciers, va augmenter de 5,68%, et les tarifs des abonnements Zou! de 3%. Cette potentielle hausse des prix va faire l'objet d'un vote en assemblée plénière le vendredi 16 décembre prochain.

V.A.

Ecrit par le 23 juillet 2024

---

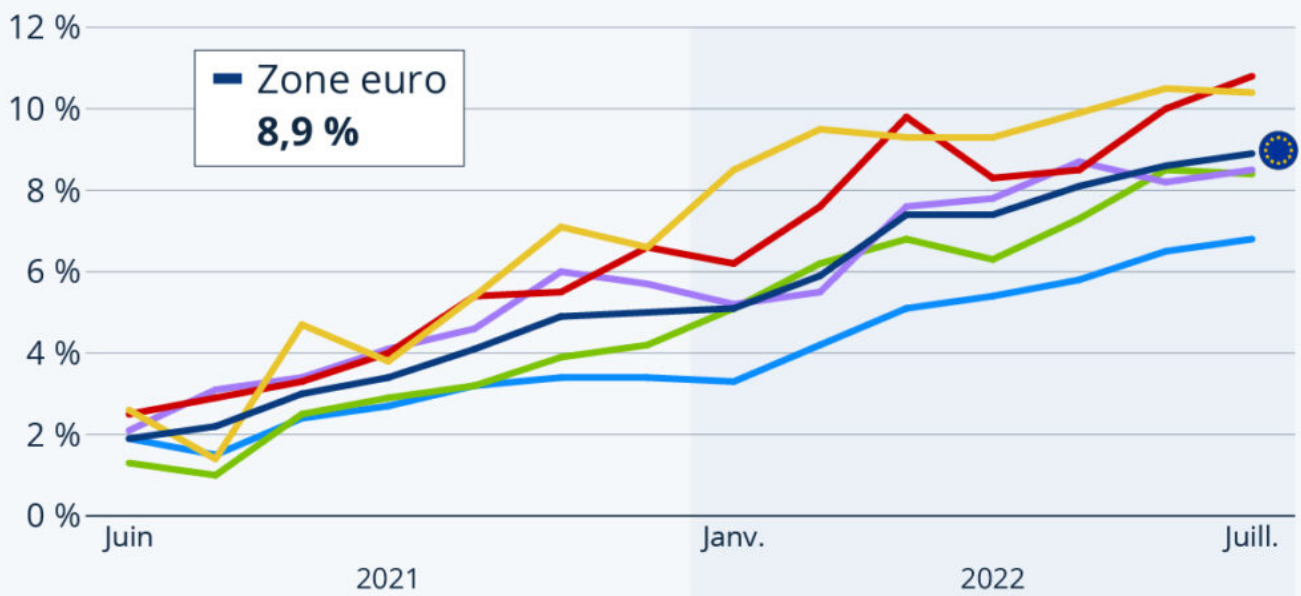
# Inflation record dans la zone euro

Ecrit par le 23 juillet 2024

# Inflation record en Europe

Évolution de l'indice européen des prix à la consommation harmonisé (IPCH) dans la zone euro, en glissement annuel \*

— Belgique **10,4 %**   
 — Espagne **10,8 %**   
 — Allemagne **8,5 %**   
 — Italie **8,4 %**   
 — France **6,8 %**



\* donnée indiquée dans la légende : estimation en juillet 2022.

Source : Eurostat



**statista**

Propulsée par la flambée des prix de l'énergie et de l'alimentation, l'inflation a atteint un niveau record dans la zone euro. Au mois de juillet, l'indice des prix à la consommation harmonisé (IPCH) était en hausse de près de 9 % sur un an dans la zone monétaire, selon les données d'Eurostat. Comme le montre notre graphique, certaines économies sont plus touchées que d'autres par l'escalade des prix.

Écrit par le 23 juillet 2024

Avec un indice des prix en hausse annuelle de 6,8 % le mois dernier, la France a enregistré son taux d'[inflation](#) le plus élevé depuis 1985. Il reste néanmoins le plus modéré des pays de la région, juste derrière Malte (6,5 %). En comparaison, les produits consommés par les ménages ont augmenté en moyenne de 8,5 % en Allemagne et de plus de 10 % en Belgique et en Espagne.

De Tristan Gaudiaut pour [Statista](#)

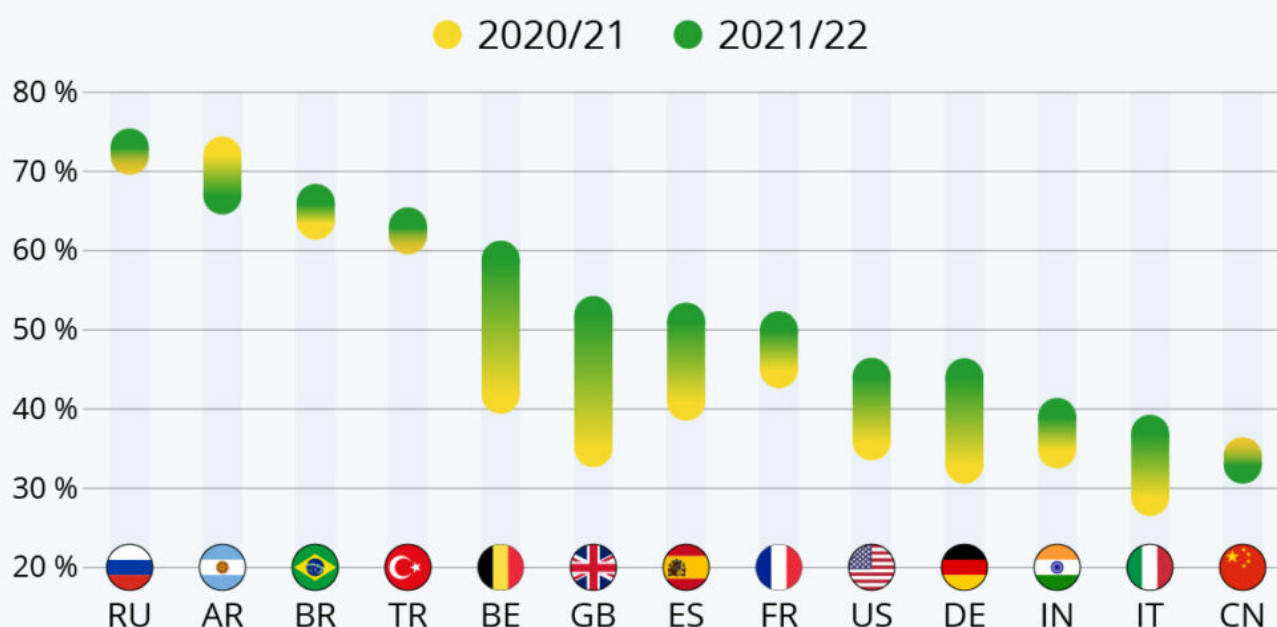
---

## L'inflation au centre des préoccupations mondiales

Ecrit par le 23 juillet 2024

# L'inflation au centre des préoccupations

Part des répondants considérant que l'inflation est l'un des problèmes les plus importants à résoudre dans leur pays



Base : entre 2 100 et 45 700 personnes interrogées en ligne par pays (18-64 ans).  
Périodes d'enquêtes : avril à mars 2020/21 et 2021/22.

Source : Statista Global Consumer Survey



statista

Les élites politiques et économiques du monde entier se sont retrouvées dimanche à Davos, en Suisse, à l'occasion du Forum économique mondial, après une interruption de deux ans due à la pandémie. Les discussions de cette année, qui se dérouleront jusqu'au 26 mai, portent notamment sur la guerre en Ukraine, les pénuries alimentaires, le changement climatique et l'inflation. Ce dernier sujet est devenue une préoccupation majeure dans le monde, comme le mettent en avant les enquêtes du [Global Consumer](#)

Ecrit par le 23 juillet 2024

[Survey](#) de Statista.

En Europe, l'inflation est devenue la première source d'inquiétude dans de nombreux pays, reflétant la [flambée des prix sur le continent](#) au cours des douze derniers mois. En France, 50 % des personnes interrogées en 2021/22 (période d'avril à mars) ont déclaré qu'il s'agissait de l'un des principaux problèmes à résoudre, devant la pauvreté et le chômage (46 %). Les Français ne sont pas les seuls à avoir développé des craintes à ce sujet. En Belgique et au Royaume-Uni, il est désormais cité par respectivement 59 % et 52 % de la population, en hausse de 17 points de pourcentage sur un an.

D'après les données, les Russes sont parmi ceux qui s'inquiètent le plus de la hausse des prix, ce qui n'est peut-être pas si surprenant, compte tenu des lourdes sanctions économiques qui frappent le pays depuis le début de l'invasion de l'Ukraine. Ils sont suivis de près par les Argentins, qui restent toujours très préoccupés par l'inflation galopante dans leur pays. Selon les prévisions du FMI, l'Argentine devrait connaître une [inflation d'au moins 50 % en 2022](#).

De Tristan Gaudiaut pour [Statista](#)

---

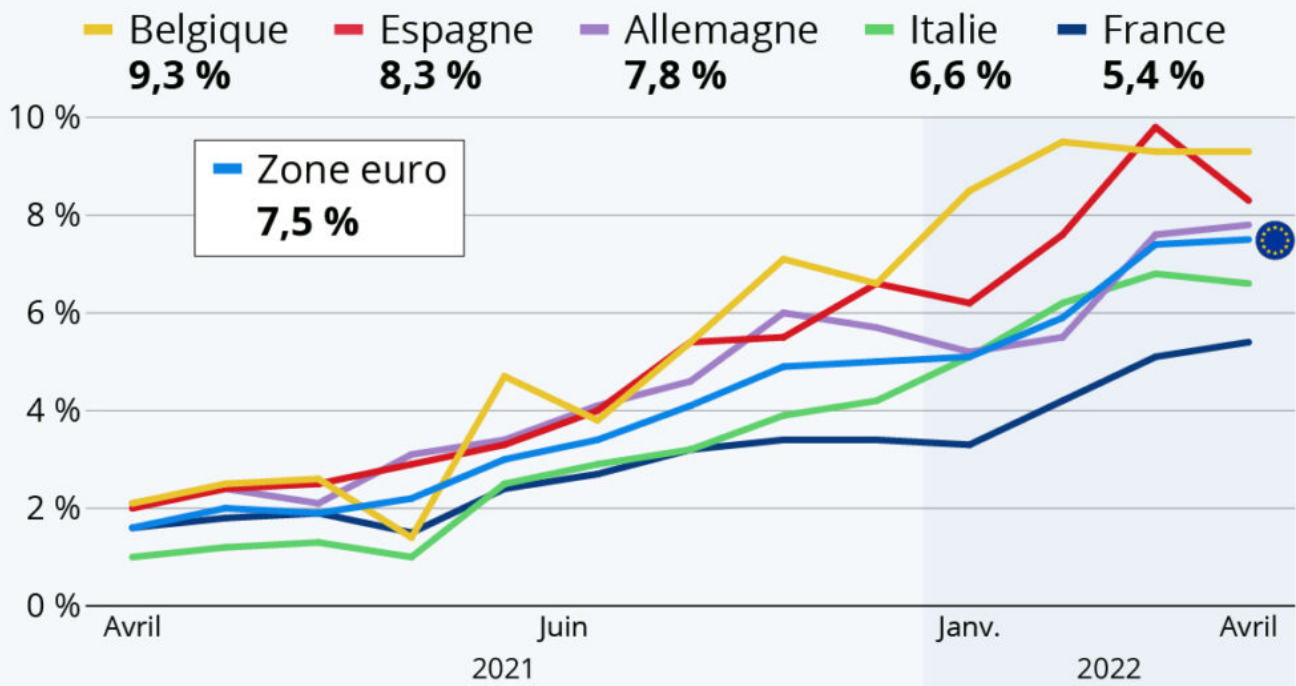
## L'inflation bat des records dans la zone euro



Écrit par le 23 juillet 2024

# L'inflation bat des records dans la zone euro

Évolution de l'indice européen des prix à la consommation harmonisé (IPCH) en glissement annuel \*



\* donnée indiquée dans la légende : estimation en avril 2022.

Source : Eurostat



**statista**

Propulsée par la flambée des prix de l'énergie, mais aussi de l'alimentation, l'inflation atteint des niveaux records dans la zone euro. Au mois d'avril, l'indice des prix à la consommation harmonisé (IPCH) était en hausse de 7,5 % sur un an dans la zone monétaire, selon Eurostat. Comme le montre notre graphique, certaines économies sont plus touchées que d'autres par l'escalade des prix.

Écrit par le 23 juillet 2024

Avec un indice des prix en hausse annuelle de 5,4 % le mois dernier, l'[inflation en France](#) reste la plus modérée de la zone euro (derrière Malte, 4,9 %). En comparaison, les produits consommés par les ménages ont en moyenne augmenté de près de 8 % en Allemagne et de plus de 9 % en Belgique.

De Tristan Gaudiaut pour [Statista](#)

---

## Prix alimentaires : quels produits ont le plus augmenté ?

Écrit par le 23 juillet 2024


# Zoom sur la hausse des prix alimentaires

Évolution du prix moyen des denrées alimentaires sélectionnées en France entre mars 2021 et 2022

## Petit-déjeuner




## Steak-frites



## Sushis



## Spaghettis bolognese



\* moyenne hors tubercules \*\* et couscous \*\*\* préparations à base de viande  
Sources : Insee, calculs Statista



**statista**

La pandémie et la [guerre en Ukraine](#) perturbent les chaînes d'approvisionnement dans le monde entier et participent à la [hausse des prix](#) constatée ces derniers mois, en particulier ceux de l'énergie et de l'[alimentation](#).

Selon les chiffres publiés par l'[Insee](#), le prix des produits alimentaires a augmenté de 3,4 % sur un an en

Écrit par le 23 juillet 2024

France (données de mars 2022). Mais cette valeur représente une moyenne et certains aliments sont devenus beaucoup plus chers. C'est le cas de produits couramment consommés comme le poisson, la viande, les produits à base de [blé dur](#) (pâtes, couscous) et les fruits et légumes, avec des hausses allant de 6 % à plus de 20 %.

Les principaux facteurs contribuant à cette évolution des prix sont le coût des matières premières énergétiques et des engrais. Les cultures sous serre, plutôt énergivores, sont ainsi particulièrement impactées par la flambée du [gaz](#). Cela s'observe avec les tomates, par exemple, dont le prix a augmenté de près de 24 % par rapport à l'année dernière (9 % depuis janvier 2022).

De Tristan Gaudiaut pour [Statista](#)

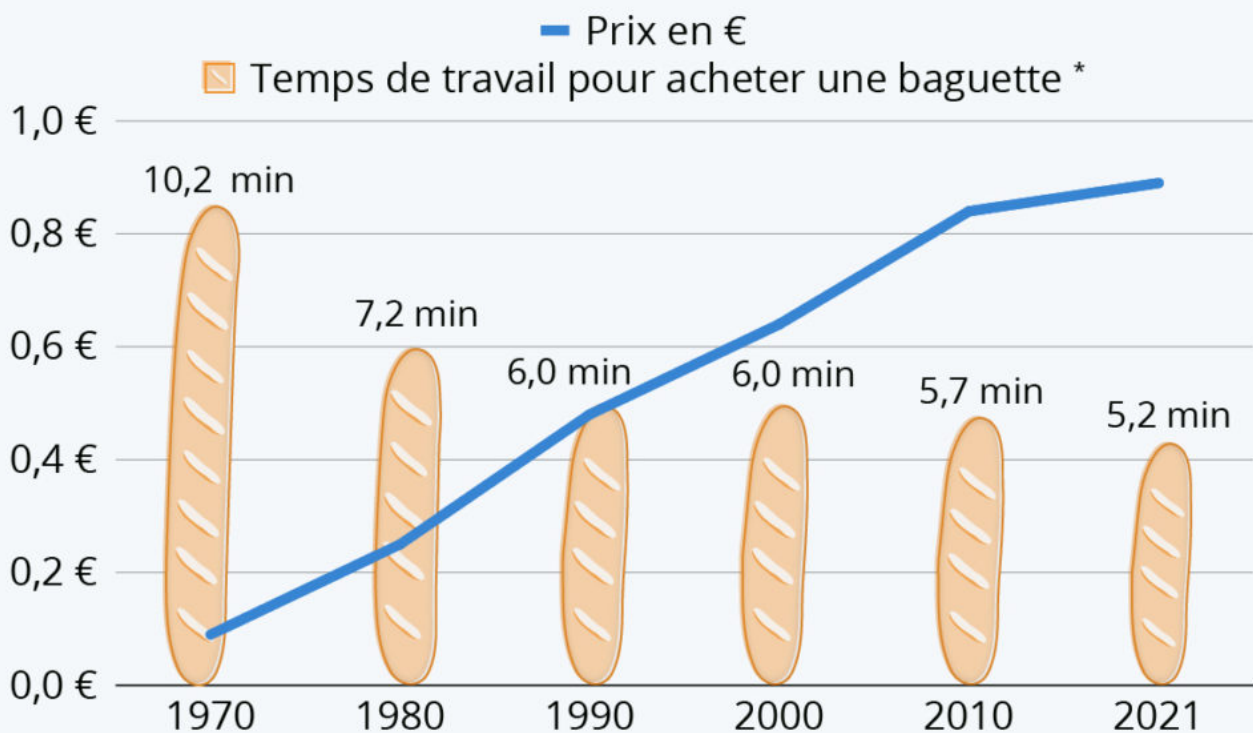
---

## La baguette coûte-t-elle vraiment plus cher qu'avant ?

Ecrit par le 23 juillet 2024

# « L'indice baguette » au fil des années

Évolution du prix d'une baguette de 250g en France et aperçu du pouvoir d'achat basé sur le montant du Smic



\* basé sur le Smic horaire brut au premier semestre des années indiquées.

Sources : Insee, France-inflation.com, calculs Statista



Avec la flambée du coût des matières premières, et notamment du blé, la baguette devrait voir son prix augmenter en France dans les semaines à venir. Une mauvaise nouvelle de plus pour les consommateurs qui subissent déjà la [hausse des prix de l'énergie](#). Vendue jusqu'à présent autour de 0,90 € en moyenne, la baguette standard (250g) pourrait ainsi prochainement dépasser le seuil symbolique de 1 euro.

Ecrit par le 23 juillet 2024

Si l'on regarde l'évolution du prix de la baguette depuis 1970 (où il était de 0,10 € pièce), on peut être tenté de se dire que le coût du pain a littéralement explosé en l'espace de cinquante ans. Mais il s'agit de données brutes qui ne tiennent pas compte de l'inflation, ni de l'évolution des salaires. Pour se faire une meilleure idée de l'évolution des coûts au fil des années, nous nous sommes penchés sur « l'indice baguette », qui compare le prix par rapport au salaire minimum.

Comme le montre notre graphique réalisé avec les [données](#) de l'Insee, on travaille aujourd'hui moins longtemps pour se payer une baguette qu'il y a cinquante ou quarante ans. En 1970, si l'on se base sur le Smic de l'époque (3,4 francs/heure), environ 10 minutes de travail étaient nécessaires pour acheter une baguette, alors que de nos jours, la durée est descendue sous les 6 minutes. La population française a donc théoriquement gagné du pouvoir d'achat sur l'indice baguette, même si l'on constate que les gains sont beaucoup plus faibles depuis les années 1990. Sur notre graphique, le temps de travail indiqué en 2021 (5,2 minutes) est basé sur les données du premier semestre. Mais si l'on intègre la hausse probable du prix à 1 euro (et la revalorisation du Smic en septembre), cette valeur retrouverait alors le même niveau qu'en 2010 (5,7 minutes).

Ce regard sur l'évolution des coûts n'a pas pour but de relativiser les difficultés des Français qui peinent à boucler leurs fins de mois. Car si certains produits ou services sont plus abordables de nos jours, il faut garder en tête que d'autres postes de dépenses ont augmenté ou sont apparus depuis. Le poids des dépenses pré-engagées (logement, assurances, télécoms, etc.) a par exemple considérablement augmenté au cours des dernières décennies, comme le met en lumière une [autre infographie](#).

De Tristan Gaudiaut pour [Statista](#)

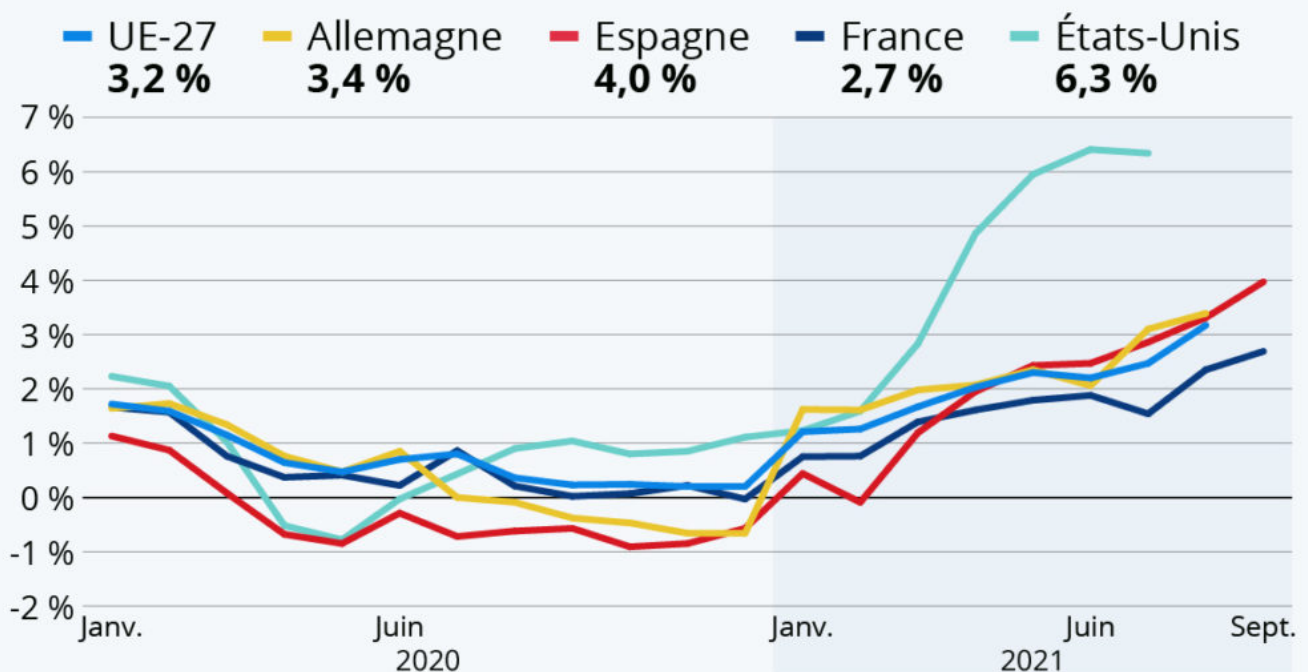
---

## L'inflation grimpe dans les pays développés

Ecrit par le 23 juillet 2024

# L'inflation grimpe dans les pays développés

Évolution mensuelle de l'indice de prix à la consommation harmonisé (IPCH) en glissement annuel \*



\* dernière donnée de 2021 indiquée dans la légende. Espagne, France : septembre (estimation), Allemagne, UE : août, États-Unis : juillet.

Source : Eurostat



statista

La forte reprise économique qui a suivi la sortie de la [crise sanitaire](#) a fait gonfler les prix depuis le début de l'année 2021. Et aucun pays développé ne semble épargné par la hausse de [l'inflation](#).

En août, l'indice de prix à la consommation harmonisé (IPCH) avait augmenté de 3,2 % en glissement

Écrit par le 23 juillet 2024

annuel dans l'Union européenne. Mais comme le montre notre graphique, certains pays apparaissent plus touchés que d'autres. En France, la hausse s'élevait à 2,7 % en septembre selon les données d'[Eurostat](#), ce qui reste un peu plus modéré que chez nos principaux voisins. L'indice de prix à la consommation a par exemple grimpé de plus de 3 % Allemagne et de 4 % en Espagne. Outre-Atlantique, l'inflation est particulièrement élevée aux États-Unis, où une hausse de plus de 6 % était enregistrée cet été.

De Tristan Gaudiaut pour [Statista](#)