

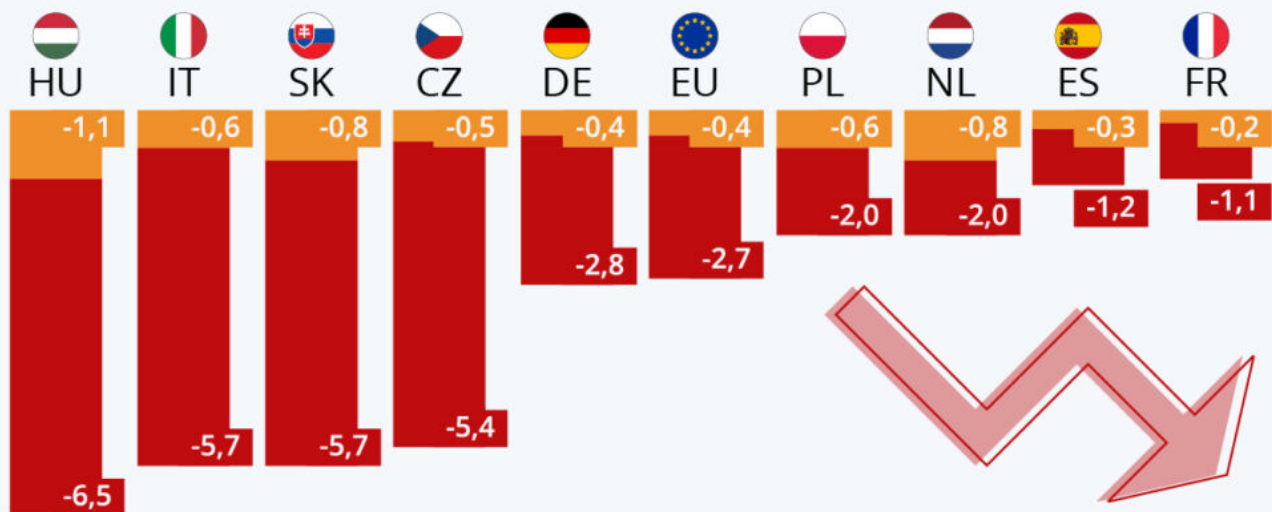
Ecrit par le 5 avril 2025

# Levier du gaz russe : quel impact aurait l'arrêt des flux vers l'UE ?

## Comment l'arrêt des flux de gaz russe pourrait affecter l'Europe

Perte de PIB en % douze mois après un arrêt théorique des livraisons de gaz russe, par pays européen

■ Scénario optimiste \*   ■ Scénario pessimiste \*\*



\* faibles frictions d'ajustement, marché intégré, contribution du GNL.

\*\* fortes frictions d'ajustement, marché fragmenté, ménages protégés.

Source : FMI



**statista**

Ecrit par le 5 avril 2025

Alors qu'une fermeture de [Nord Stream](#) avait eu lieu récemment pour maintenance, la Russie a repris jeudi dernier ses livraisons via ce pipeline qui achemine environ le tiers des importations de gaz de l'Union européenne. Si cela a d'abord apaisé les dirigeants européens (qui craignaient que Moscou maintienne le robinet fermé en réponse aux sanctions), [Gazprom](#) a annoncé lundi 25 juillet qu'il allait diminuer ses volumes livrés à partir de mercredi : soit environ [20 % des capacités du gazoduc](#), contre 40 % actuellement.

Alors que la guerre s'intensifie en [Ukraine](#), le contrôle de cette installation stratégique donne à Vladimir Poutine un levier majeur pour diviser les Vingt-Sept sur le plan géopolitique, dans un contexte où le continent est sous la menace d'une crise énergétique cet hiver.

Comme le détaille une [étude du FMI](#), un arrêt complet des [livraisons de gaz russe](#) aurait des répercussions économiques majeures en Europe. Douze mois après une coupure totale des exportations, l'organisation estime que le produit intérieur brut (PIB) de certains pays européens pourrait chuter de plusieurs points dans les scénarios les moins optimistes.

Les plus affectés seraient des pays d'Europe centrale - la Hongrie, la Slovaquie et la Tchéquie - ainsi que l'Italie, où le risque de pénurie en gaz concerne jusqu'à 40 % de la consommation domestique. Dans le pire des scénarios - c'est à dire en l'absence de [contribution du gaz naturel liquéfié](#) (GNL) et qu'il soit nécessaire de protéger les ménages des pénuries (en plus de l'industrie) - entre 5 et 6 points pourraient être retranchés du PIB de ces pays. L'Allemagne et la Pologne s'en sortiraient un petit peu mieux, avec des pertes comprises entre 2 et 3 points.

Le gaz naturel étant toujours très utilisé en Europe pour [produire de l'électricité](#) et du chauffage pour les particuliers, des tensions pourraient avoir lieu pour savoir à qui donner la priorité en cas de pénurie de gaz l'hiver prochain dans certains pays. Même pour des économies européennes beaucoup moins exposées à la [dépendance au gaz russe](#), comme la France ou l'Espagne, les retombées économiques d'une telle crise pourraient se traduire par une réduction du PIB d'environ 1 % si l'un des scénarios les plus pessimistes du FMI devait s'appliquer à l'UE.

De Tristan Gaudiaut pour [Statista](#)

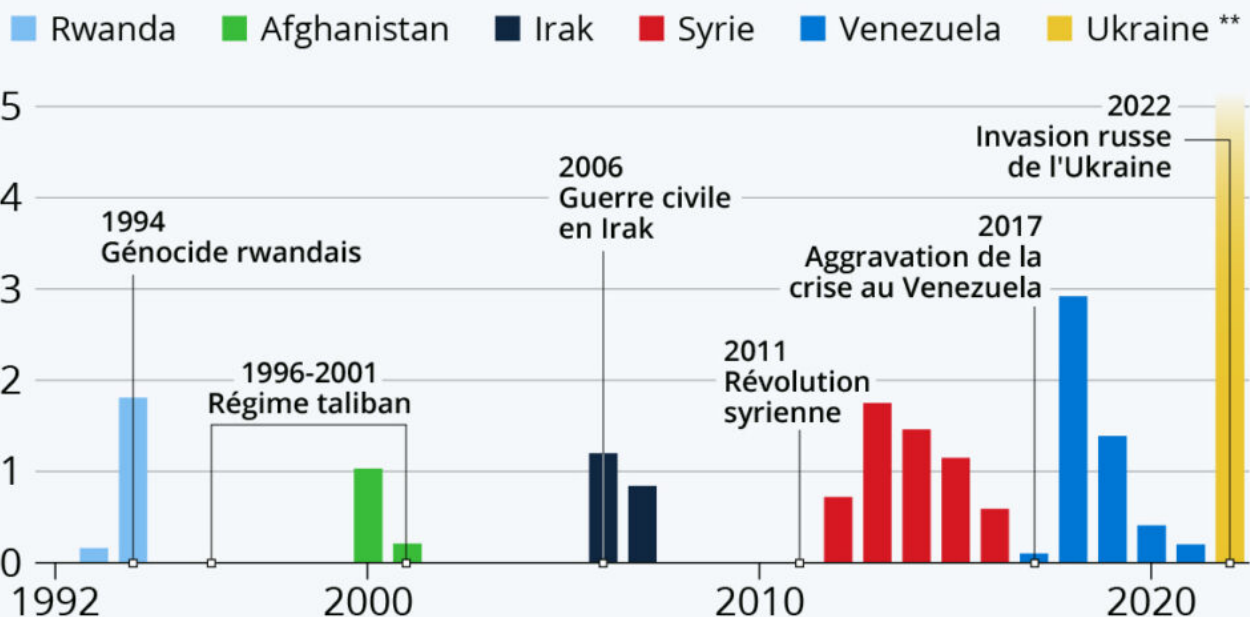
---

## Ukraine : une crise migratoire sans précédent

Ecrit par le 5 avril 2025

# Ukraine : une crise migratoire sans précédent

Nombre de nouveaux réfugiés par pays d'origine au cours des années sélectionnées depuis 1992, en millions \*



\* Sélection de pays. Les données incluent les demandeurs d'asile et les Vénézuéliens déplacés à l'étranger.

\*\* Environ 5 millions : chiffre provisoire du 24 février au 18 avril 2022.

Source : UNHCR



statista

La [guerre en Ukraine](#) a engendré la plus grande crise migratoire depuis au moins la fin de la guerre froide. En l'espace de seulement huit semaines, cinq millions de personnes ont fui vers d'autres pays (environ 11 % de la population), tandis que des millions d'autres ont été déplacées en Ukraine. Cette vague de réfugiés met les [pays frontaliers](#) à rude épreuve. La population de Varsovie, la capitale de la Pologne, a par exemple augmenté d'un cinquième depuis le début de l'invasion russe.

Ecrit par le 5 avril 2025

Comparée aux autres crises humanitaires majeures des dernières décennies, l'ampleur de l'exode des Ukrainiens est sans précédent. D'après les [données](#) de l'UNHCR reprises dans notre graphique, depuis le début des années 1990, les plus fortes hausses sur un an du nombre de réfugiés de guerre et économiques avaient jusqu'alors été observées au Venezuela (2,92 millions en 2018), au Rwanda (1,81 millions en 1994) et en Syrie (1,75 millions en 2013).

De Tristan Gaudiaut pour [Statista](#)

---

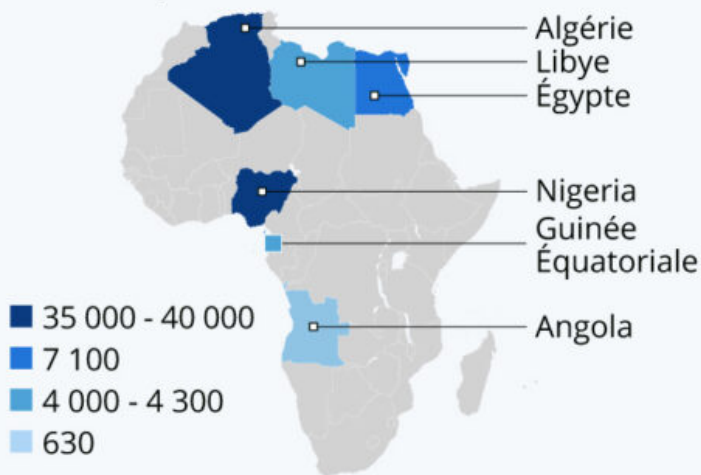
## L'Afrique peut-elle offrir une alternative au gaz russe ?

Écrit par le 5 avril 2025

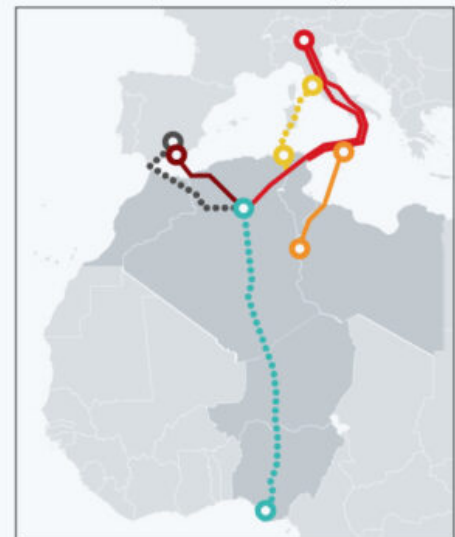
# L'Afrique, une alternative au gaz russe pour l'Europe ?

Principaux pays exportateurs de gaz naturel en Afrique et tracé des gazoducs vers l'Europe

Exportations en millions de m<sup>3</sup> \*



Gazoducs reliant l'Afrique à l'Europe \*\*



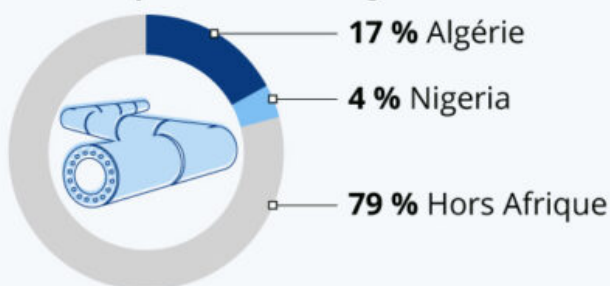
**En service**  
 — Medgaz  
 — Transmed  
 — Greenstream

**Fermé**  
 ... GME

**En construction**  
 ... Galsi

**Prévu (2027)**  
 ... NIGAL

Part des importations de gaz de l'UE en 2021



\* Données de 2020, arrondies. \*\* En date d'avril 2022.

Sources : OPEC Annual Statistical Bulletin 2021, FAO, recherches Statista



**statista**

Ecrit par le 5 avril 2025

Même si ses capacités de production et de transport restent limitées, l'Afrique représente une alternative pour réduire la [dépendance de certains pays européens](#) vis-à-vis du gaz russe. « L'Europe cherche des sources alternatives d'approvisionnement en gaz. Cela peut être en Afrique », a déclaré fin mars Akinwumi Adesina, le patron de la Banque africaine de développement. Une option choisie par l'Italie, qui mène actuellement une campagne diplomatique pour diversifier ses importations énergétiques, avec des visites en Algérie et en Égypte avant Pâques, puis au Congo et en Angola cette semaine.

Comme l'indique notre infographie, les [plus grands exportateurs de gaz naturel](#) du continent sont de loin l'Algérie et le Nigeria, avec chacun entre 35 000 et 40 000 millions de mètres cubes expédiés à l'étranger en 2020 (7ème et 8ème rang mondial). L'année dernière, ces pays étaient les deux seuls fournisseurs africains de gaz de l'Union européenne : à hauteur de 17 % pour l'Algérie et de 4 % pour le Nigeria. Les autres acteurs majeurs de ce marché dans la région sont l'Égypte, la Libye, la Guinée équatoriale puis l'Angola.

Trois gazoducs permettent actuellement d'acheminer du gaz naturel en Europe depuis l'Afrique. Le Transmed, qui permet l'exportation de l'[Algérie](#) vers l'Italie (en passant par la Tunisie), le Medgaz, qui relie l'Algérie à l'Espagne sous la mer, ainsi que le Greenstream, plus modeste en capacité, qui connecte la Libye à la Sicile. En raison de tensions diplomatiques avec le Maroc, l'Algérie a fermé en octobre dernier le gazoduc Maghreb-Europe (GME), qui passe sur le territoire de son voisin. À partir de 2027, le NIGAL devrait quant à lui permettre de transporter du gaz naturel en provenance du Nigeria (qui exporte surtout par voie maritime), mais la construction de ce gazoduc n'a pas encore commencé.

De Tristan Gaudiaut pour [Statista](#)

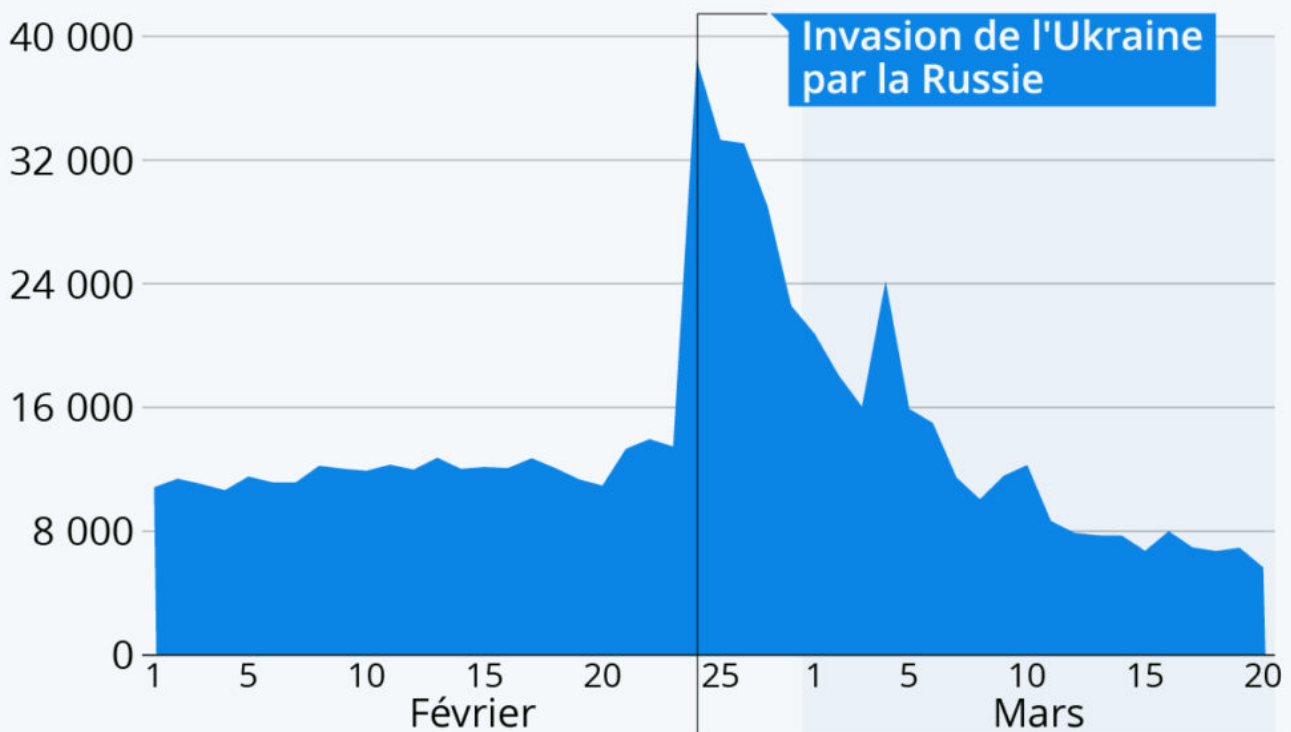
---

## Activité suspecte sur Twitter durant l'invasion de l'Ukraine

Ecrit par le 5 avril 2025

# Activité suspecte sur Twitter durant l'invasion de l'Ukraine

Nombre quotidien de comptes Twitter créés au moment du déclenchement de la guerre en Ukraine



Source : Indiana University Observatory on Social Media (oSoMe)



**statista**

Les créations de comptes [Twitter](#) ont triplé le jour où la [Russie](#) a envahi l'Ukraine, comme le dévoile un [rapport](#) de l'Observatoire des médias sociaux (oSoMe) de l'Université de l'Indiana. L'étude, intitulée « Suspicious Twitter Activity around the Russian Invasion of Ukraine » (Activité Twitter suspecte autour de l'invasion russe en Ukraine), révèle que plus de 38 000 nouveaux comptes ont été créés sur cette plateforme le 24 février, jour où les chars russes ont pénétré en Ukraine, contre une moyenne

Ecrit par le 5 avril 2025

quotidienne d'environ 12 000 au cours des semaines ayant précédé.

Selon le rapport, plusieurs réseaux de comptes ont partagé des « contenus similaires suspects » au même moment, notamment de la propagande pro-russe publiée par des comptes inauthentiques. Des campagnes du côté ukrainien ont également été observées, avec des messages demandant aux pays occidentaux de mettre en place une zone d'exclusion aérienne ou de s'investir dans d'autres initiatives contre l'envahisseur. Mais toute l'activité suspecte n'était pas directement liée au conflit. Les chercheurs ont constaté que des mots-clés en lien avec l'Ukraine ont également été utilisés pour diffuser des spams, notamment des arnaques aux cryptomonnaies prétendant récolter des fonds pour soutenir la résistance ukrainienne.

La guerre en Ukraine montre à quel point les [réseaux sociaux](#) se sont imposés comme un terrain majeur des conflits. Lorsqu'ils sont exploités pour amplifier et diffuser de fausses informations, ils peuvent devenir un outil puissant de manipulation de l'opinion publique.

De Tristan Gaudiaut pour [Statista](#)


---

## Russie : la popularité de Poutine en hausse depuis l'invasion de Ukraine

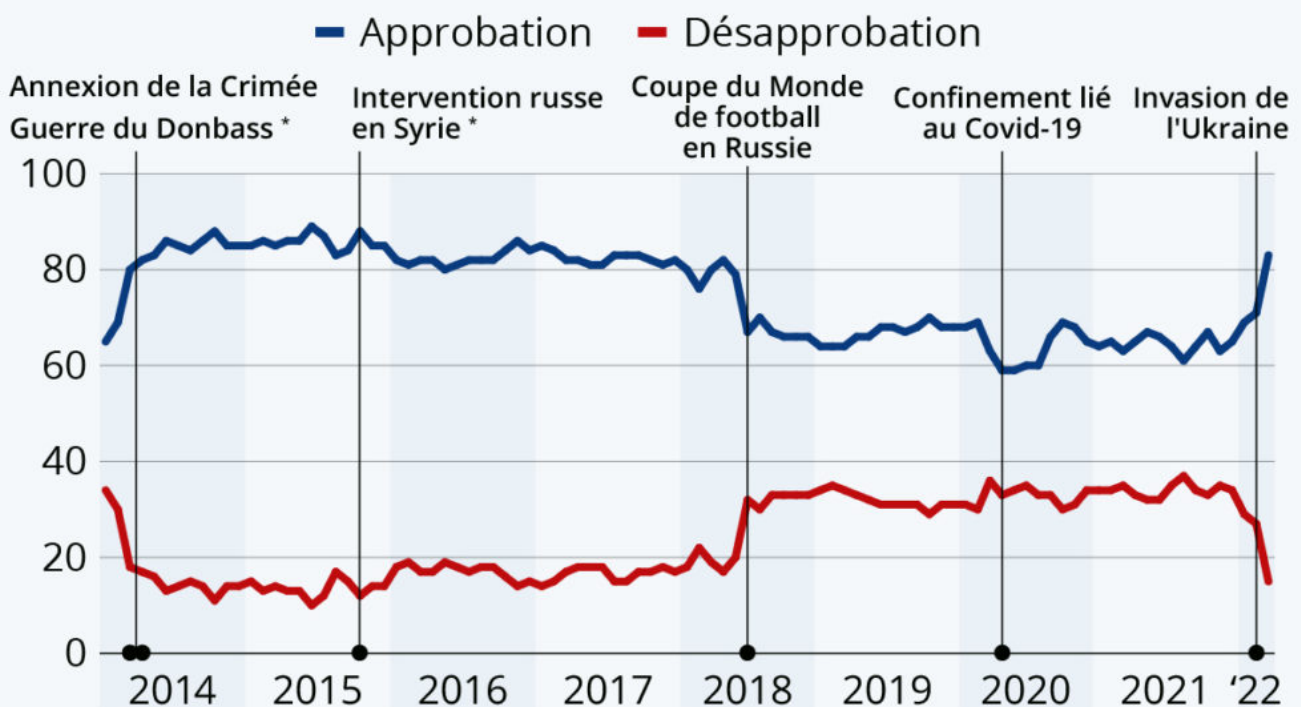


Ecrit par le 5 avril 2025

# La popularité de Poutine augmente en Russie



Part des Russes qui approuvent ou désapprouvent les actions menées par Vladimir Poutine en tant que président, en %



\* début

Sources : Centre Levada, Statista



Pour le Kremlin, l'[invasion de l'Ukraine](#) n'est pas une guerre, mais une « opération militaire spéciale » dont le but est de « dénazifier » un pays qu'il accuse d'avoir orchestré un « génocide » de russophones, et de servir de tremplin à l'OTAN contre la Russie. C'est le message qui est relayé par les médias contrôlés par l'État et que la plupart des Russes entendent au quotidien, tandis que les voix critiques sont [contraintes au silence](#) ou à l'exil. Et c'est probablement l'une des raisons pour lesquelles la popularité de

Ecrit par le 5 avril 2025

Vladimir Poutine est en hausse à des niveaux jamais vus depuis 2017. Selon une enquête réalisée par le [Centre Levada](#), un institut de sondage indépendant basé à Moscou, 83 % de la population russe interrogée approuvait les actions menées par Vladimir Poutine en tant que président en mars dernier, tandis que seulement 15 % s’y opposaient.

Par rapport à janvier de cette année, où elle s’élevait à 69 %, la cote de popularité de Poutine a ainsi bondi de 14 points de pourcentage. Dans le même temps, la proportion de personnes qui désapprouvent sa gestion a presque diminué de moitié en deux mois seulement. Toutefois, certains analystes soulignent que ces sondages pourraient ne pas refléter fidèlement l’opinion réelle de la population. En raison du [contrôle exercé par le gouvernement](#) sur la possibilité d’exprimer des avis dissidents, de nombreuses personnes peuvent se sentir poussées à donner une opinion favorable du chef de l’État.

Comme le montre notre graphique, le niveau de soutien à [Vladimir Poutine](#) au sein de la population russe est resté supérieur à 80 % pendant la majeure partie de la période allant de 2014 à 2018. En mars 2014, lors de l’annexion de la Crimée par la Russie, l’approbation de Poutine est montée à 80 % et a atteint 82 % le mois suivant, au début de la guerre du Donbass. En octobre 2015, avec l’intervention militaire russe en Syrie, sa cote de popularité a même enregistré un pic à 88 %. À l’inverse, le niveau d’opposition à Poutine a atteint ses niveaux les plus élevés (plus de 30 %) pendant la Coupe du monde organisée en Russie en 2018 (suite à des réformes peu populaires), et durant les confinements de la crise du Covid-19 au début de l’année 2020.

De Tristan Gaudiaut pour [Statista](#)

---

## Crise en Ukraine : quel accompagnement pour les entreprises impactées ?

Ecrit par le 5 avril 2025



**Depuis le 28 février dernier, la guerre en Ukraine a eu un fort impact au-delà de ses frontières. En Vaucluse comme dans le reste de la France, les entreprises en souffrent, que ce soit au niveau financier comme au niveau de leur approvisionnement. Plusieurs solutions s'offrent à elles pour essayer de pallier ces difficultés.**

Votre entreprise souffre des conséquences de la crise en Ukraine ? Le [Ministère de l'économie, des finances et de la relance](#) a mis plusieurs dispositifs en place afin de vous venir en aide et de vous accompagner au mieux. Si vous avez des problèmes au niveau de votre approvisionnement, vous pouvez le signaler à l'adresse mail créée spécialement pour ce type de difficulté : [tensions-approvisionnements.russie@finances.gouv.fr](mailto:tensions-approvisionnements.russie@finances.gouv.fr)

Si vos difficultés concernent tout autre aspect de votre entreprise, le gouvernement a mis à disposition une '[plaquette d'orientation](#)' avec des conseils à adopter en cas de problème de trésorerie, de règlement des impôts, de baisse du chiffre d'affaires, etc. Ce support liste également les organismes à contacter pour chaque problème afin d'assurer un accompagnement dans les meilleures conditions.

V.A.

## 22 camions de dons envoyés en Ukraine depuis le Vaucluse à ce jour



**Le centre de stockage des dons en faveur de l'Ukraine situé au parc des expositions à Avignon a été fermé le mercredi 23 mars suite à la décision du Comité départemental de coordination et de concertation pour l'Ukraine d'[arrêter les collectes à l'hôtel de ville d'Avignon et ses mairies annexes](#). Voici le bilan de ces collectes.**

Ouvert depuis le 9 mars dernier, le centre de stockage des dons en faveur de l'Ukraine du parc des expositions a déjà pu envoyer 7 camions de 33 tonnes chacun en direction de Nice, Toulon et Rungis grâce à l'[Association franco-ukrainienne Côte d'Azur](#) (AFUCA) et à la Protection civile (ADPC).

454 palettes de dons sont encore stockées au parc des expositions. 8 autres départs devraient être coordonnés dans les prochains jours. Ces 15 camions envoyés depuis Avignon viennent donc s'ajouter aux 7 qui ont été acheminés depuis le Marché d'intérêt national de Cavaillon.

Ecrit par le 5 avril 2025

V.A.

## Déjà 250 ressortissants ukrainiens accueillis en Vaucluse



**Alors que la guerre sévit en Ukraine depuis le 24 février dernier, la préfecture du Vaucluse se mobilise pour accueillir et accompagner au mieux les ressortissants ukrainiens qui sont aujourd'hui au nombre de 250 dans le département.**

En alliance avec l'[association Entraide Pierre Valdo](#), basée à Avignon, qui aide les réfugiés et demandeurs d'asile, la [préfecture du Vaucluse](#) a créé un guichet dédié à l'accueil, la prise en charge et l'accompagnement des Ukrainiens. Ainsi, il les aide à obtenir un titre de séjour, un hébergement, mais aussi à accéder aux soins.

Ecrit par le 5 avril 2025

Les ressortissants sont accueillis du lundi au vendredi de 8h30 à 11h30 directement à la préfecture qui a également créé une boîte mail réservée uniquement aux demandes en lien avec la crise ukrainienne : [pref-accueil-ukraine@vaucluse.gouv.fr](mailto:pref-accueil-ukraine@vaucluse.gouv.fr)

L'objectif de ces aménagements est d'assurer un accueil des Ukrainiens par les collectivités territoriales, les bailleurs sociaux et les particuliers dans les meilleures conditions. Dès leur arrivée en Vaucluse, les ressortissants peuvent demander une autorisation provisoire de séjour dont la validité dure 6 mois et peut-être renouvelée jusqu'à 3 ans, et ensuite, faire une demande d'allocation temporaire.

V.A.

---

## La CCI Pays d'Arles aide les entreprises impactées par la crise en Ukraine



Votre entreprise souffre des conséquences de la guerre en Ukraine ? Le réseau des Chambre de

Ecrit par le 5 avril 2025

commerce et d'industrie (CCI) se mobilise et la CCI du Pays d'Arles vous ouvre les portes de sa cellule d'appui. Celle-ci a déjà aidé les entreprises par le passé, notamment celles qui ont été impactées par la crise sanitaire.

Pour ce faire, la CCI du Pays d'Arles prend en compte les difficultés que traversent les entreprises pour les conseiller et les accompagner au mieux grâce à des webinaires spéciaux ou encore des équipes mobilisées.

***Toute information supplémentaire au 04 90 99 08 08 ou par mail à l'adresse [celluleappui@arles.cci.fr](mailto:celluleappui@arles.cci.fr)***

V.A.