

Ecrit par le 22 juillet 2024

Saison touristique : le Vaucluse s'en sort bien



Alors que le nombre de nuitées touristiques a diminué cet été en moyenne sur l'ensemble de Provence-Alpes-Côte d'Azur, le Vaucluse fait partie des deux seuls départements de la région à voir cette fréquentation augmenter. Selon une étude de l'Insee Paca, le Vaucluse voit aussi dans le même temps le nombre des heures rémunérées par les employeurs dans l'hébergement-restauration augmenter par rapport à la saison 2022.

« Avec 41,4 millions de nuitées dans les hôtels, campings et autres hébergements collectifs touristiques, la fréquentation touristique de la saison estivale 2023 (qui couvre les mois d'avril à septembre) diminue de 1,6% par rapport à 2022, explique une étude de l'Insee Paca réalisée par Etienne Lenzi et Corinne Roche. Par rapport à 2019, année précédant la crise sanitaire liée à l'épidémie de Covid-19, la fréquentation saisonnière est en légère hausse (+1,2%). Provence-Alpes-Côte d'Azur est parmi les trois régions de France métropolitaine dont le rebond de fréquentation par rapport à 2019 est le moins marqué. »

La région à la traîne de la moyenne nationale

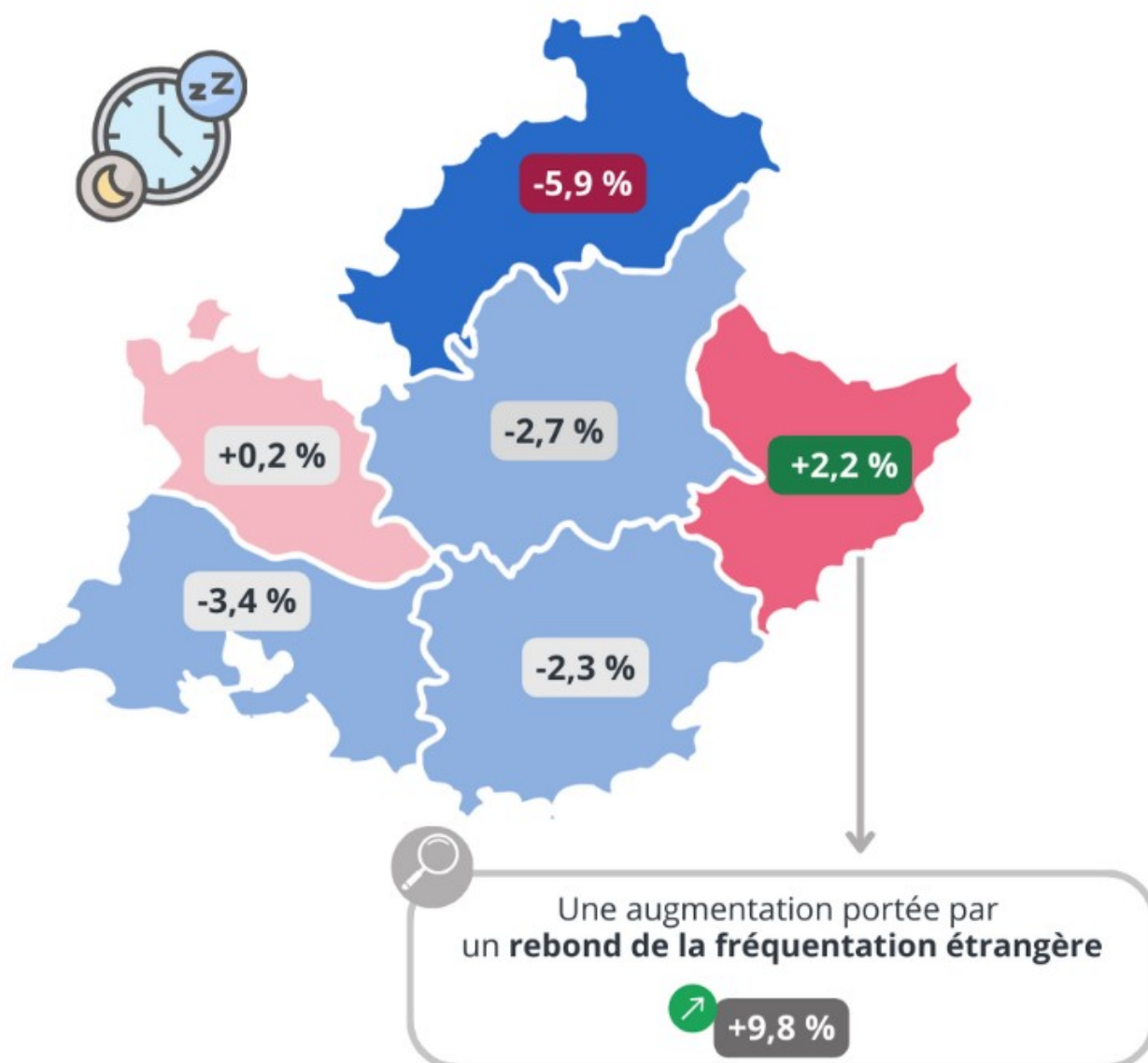
« Avec la Corse (-8,1% par rapport à 2022), Provence-Alpes-Côte d'Azur est la seule région de France

Ecrit par le 22 juillet 2024

métropolitaine à ne pas connaître une évolution positive de sa fréquentation touristique en 2023. En France, le nombre de nuitées augmente de 1,6% par rapport à la saison 2022. Provence-Alpes-Côte d'Azur reste toutefois la 4^e région la plus visitée, derrière Nouvelle-Aquitaine, Île-de-France et Occitanie. Le nombre de nuitées de la clientèle résidente, c'est-à-dire des touristes résidant en France, diminue nettement en Provence-Alpes-Côte d'Azur (-4,4% par rapport à 2022) alors qu'elle ne baisse que légèrement en France métropolitaine (-0,7%). La baisse du nombre total de nuitées en Provence-Alpes-Côte d'Azur est toutefois limitée par la hausse des nuitées des touristes en provenance de l'étranger. Le nombre de ces nuitées progresse sensiblement (+4,2% par rapport à 2022) mais moins qu'en France (+7,3%). Ce retour des touristes étrangers dans la région est encore partiel : il ne compense pas totalement la chute provoquée par la crise sanitaire. En 2023, le nombre de nuitées des touristes en provenance de l'étranger est en effet inférieur de 2,1% à son niveau de 2019. »

Ecrit par le 22 juillet 2024

Variation de l'ensemble des nuitées entre avril et septembre, par département, par rapport à 2022 sur la même période



Bonne dynamique pour le 06 et le 84

Les Alpes-Maritimes et le Vaucluse sont les seuls départements de la région dont la fréquentation augmente par rapport à 2022. La fréquentation du Vaucluse résiste (+0,2%). C'est le département de la région dans lequel la fréquentation des touristes résidant en France baisse le moins (-1,2 % par rapport à 2022).

Pour les Alpes-Maritimes (+2,2%), le département présente une forte dépendance à la clientèle

Écrit par le 22 juillet 2024

étrangère : autour de la moitié des nuitées. De ce fait, les Alpes-Maritimes ont été particulièrement affectées par les restrictions de circulation liées à la crise sanitaire. Durant la saison estivale 2023, la hausse observée est en retour portée par la forte augmentation du nombre de nuitées des résidents à l'étranger (+9,8%). Cette augmentation compense largement la baisse du nombre de nuitées des résidents français (-3,7%, proche de la moyenne régionale), mais elle est encore insuffisante pour permettre un plein retour au niveau de fréquentation de 2019. La part des étrangers dans les nuitées passe de 44% en 2022 à 47% en 2023, mais demeure inférieure à son niveau de 2019 (50%).

Dans les Alpes-de-Haute-Provence et les Hautes-Alpes, départements plus dépendants de la clientèle résidant en France, la fréquentation totale est en nette baisse (respectivement de 2,7% et 5,9%). Cette diminution concerne à la fois les touristes résidents et ceux provenant de l'étranger. Les Alpes-de-Haute-Provence et les Hautes-Alpes sont les deux seuls départements de la région enregistrant une baisse de la fréquentation étrangère, respectivement de 2,7% et de 8,4%.

Enfin, dans les Bouches-du-Rhône et le Var, la baisse de la fréquentation est sensible (respectivement de 3,4% et 2,3%), malgré la hausse des nuitées des résidents venant de l'étranger. La fréquentation de ces départements est pénalisée par la nette diminution des nuitées des résidents français (respectivement de 6% et 4,7%).

Figure 2 – Évolution des nuitées en Provence-Alpes-Côte d'Azur lors de la saison estivale 2023 par rapport à 2022, par département et dans la région, selon la provenance des visiteurs

(en %)

| Département | Résidents | Non résidents | Ensemble |
|-----------------------------------|-------------|---------------|-------------|
| Provence-Alpes-Côte d'Azur | -4,4 | 4,2 | -1,6 |
| Alpes-de-Haute-Provence | -2,7 | -2,7 | -2,7 |
| Hautes-Alpes | -5,2 | -8,4 | -5,9 |
| Alpes-Maritimes | -3,7 | 9,8 | 2,2 |
| Bouches-du-Rhône | -6,0 | 4,1 | -3,4 |
| Var | -4,7 | 3,1 | -2,3 |
| Vaucluse | -1,2 | 2,6 | 0,2 |

L'hébergement-restauration recrute moins en 2023

Cette baisse de la fréquentation s'accompagne au niveau régional de moindres embauches dans le secteur de l'hébergement-restauration. Avant la saison estivale, les déclarations préalables à l'embauche (DPAE) ont diminué en 2023 par rapport à 2022 (-2,2% sur mars-avril-mai, période de recrutement habituelle en vue de préparer la saison). C'est dans les Bouches-du-Rhône que les déclarations

Ecrit par le 22 juillet 2024

d'embauche ont le plus diminué (-7,1%). Dans les Alpes-Maritimes, où ont lieu 45% des embauches du secteur dans la région, la baisse est de 1,6%. Une meilleure dynamique des recrutements d'avant-saison est observée dans les Hautes-Alpes et le Var (respectivement +1,9% et +1,8%).

Sur l'ensemble de la saison touristique (d'avril à septembre 2023), les embauches reculent de 5% dans la région.

Davantage d'heures rémunérées en Vaucluse

Malgré cette baisse des embauches, l'activité dans l'hébergement-restauration est en hausse : durant la saison 2023, les heures rémunérées par les employeurs dans l'hébergement-restauration sont supérieures à celles observées durant la saison 2022, dans la région (+3%) comme au niveau national (+3,1%). Cette augmentation des heures rémunérées sans hausse parallèle des embauches peut indiquer un marché du travail tendu dans le secteur (avec, par exemple, des personnes employées effectuant plus d'heures), des difficultés de recrutement étant par ailleurs évoquées par les entreprises de l'hébergement-restauration.

Sur un an, l'activité est particulièrement bien orientée dans les Alpes-Maritimes (+5,6 %). En 2022, le département accusait toujours un retard sur son niveau d'avant crise, du fait de la désaffection des touristes étrangers. En 2023, le retour de cette clientèle permet au département de dépasser le nombre d'heures rémunérées mesuré en 2019. Ce rattrapage de l'activité, alors que la fréquentation demeure inférieure, peut, entre autres, s'expliquer par des nuitées plus nombreuses dans les hôtels haut de gamme ou par un plus grand nombre d'heures rémunérées dans la restauration.

La hausse des heures rémunérées est plus modérée dans les Alpes-de-Haute-Provence, les Bouches-du-Rhône, le Var et le Vaucluse (de +1,5% à +2,6%). Dans les Hautes-Alpes, le volume d'heures rémunérées diminue nettement (-3,4%).

Ecrit par le 22 juillet 2024

Figure 3 – Évolution des heures rémunérées dans l'hébergement-restauration en 2023 par rapport au même mois de 2022, par département, dans la région et en France

(en %)

| Mois | Alpes-de-Haute-Provence | Hautes-Alpes | Alpes-Maritimes | Bouches-du-Rhône | Var | Vaucluse | Provence-Alpes-Côte d'Azur | France |
|-----------|-------------------------|--------------|-----------------|------------------|-----|----------|----------------------------|--------|
| janvier | 6,8 | 7,1 | 13,4 | 10,8 | 8,7 | 12,4 | 11,0 | 13,4 |
| février | 4,7 | 3,5 | 11,5 | 7,0 | 4,5 | 8,0 | 7,7 | 9,5 |
| mars | 1,7 | -0,7 | 8,4 | 3,6 | 2,8 | 4,1 | 4,7 | 6,2 |
| avril | 2,5 | -12,9 | 7,1 | 4,1 | 5,8 | 5,0 | 4,9 | 4,8 |
| mai | 3,3 | 2,0 | 6,6 | 3,2 | 3,4 | 3,4 | 4,3 | 3,8 |
| juin | -2,7 | -3,6 | 6,0 | 2,3 | 1,2 | 1,7 | 2,8 | 3,3 |
| juillet | 1,2 | -3,6 | 6,0 | 1,7 | 0,6 | 1,7 | 2,5 | 2,7 |
| août | 3,0 | -1,8 | 5,0 | 1,8 | 0,6 | 0,9 | 2,2 | 2,4 |
| septembre | 2,2 | 0,6 | 3,3 | 2,7 | 0,5 | 0,9 | 2,1 | 1,9 |

Note : ensemble des heures rémunérées des salariés y compris les heures supplémentaires ainsi que les absences pour lesquelles le salarié est rémunéré.

Sources : Insee, DSN 2022 et 2023 (traitement provisoire).

Les étrangers soutiennent la fréquentation hôtelière

« Avec 15,8 millions de nuitées passées dans les hôtels, la région se place au deuxième rang national, derrière l'Île-de-France, poursuit l'étude l'Insee Paca. D'avril à septembre 2023, la fréquentation hôtelière diminue de 0,7% par rapport à l'année précédente, alors qu'en France, la tendance est à la hausse (+0,3% par rapport à 2022). Par rapport à l'avant-crise, la fréquentation hôtelière régionale est en hausse de 1,5%. »

« Les touristes résidents sont moins nombreux dans les hôtels de Provence-Alpes-Côte d'Azur (-4,9% par rapport à 2022). C'est donc les touristes venant de l'étranger qui soutiennent la fréquentation hôtelière, avec une hausse sensible des nuitées (+6,3%). Dans la continuité des années précédentes, l'activité des hôtels haut de gamme, de catégorie égale ou supérieure à quatre étoiles, tire vers le haut la fréquentation totale (+4,2%). Dans ce type d'hôtels, la clientèle résidant en France diminue légèrement (-0,8% par rapport à 2022), alors que les non-résidents présentent une dynamique très positive (+9,6%).

Ecrit par le 22 juillet 2024

Les campings en légère hausse sur un an

« Avec 16,6 millions de nuitées touristiques dans les campings d'avril à septembre 2023, Provence-Alpes-Côte d'Azur occupe la troisième place des régions de France, derrière Nouvelle-Aquitaine et Occitanie. La fréquentation des campings de la région est en hausse de 1,1% par rapport à 2022 et de 8,5% par rapport à 2019. »

« La clientèle résidant en France représente deux tiers de l'ensemble des campeurs. Elle est quasiment stable par rapport à 2022 (-0,4%). La clientèle venant de l'étranger progresse sensiblement cette saison (+3,7% par rapport à 2022). Cette clientèle de l'étranger est principalement européenne. Les campeurs néerlandais sont toujours bien représentés, mais passent, en part, derrière la clientèle allemande, en forte hausse. »

« Comme pour les hôtels, les campings des gammes supérieures sont les plus dynamiques. Les nuitées dans les campings 4 et 5 étoiles progressent nettement (+5,1% par rapport à 2022, et +9,6% pour la seule clientèle provenant de l'étranger). »

Les autres hébergements collectifs à la peine

« En Provence-Alpes-Côte d'Azur, la fréquentation des autres hébergements collectifs touristiques (AHCT) génère 9 millions de nuitées cette saison, en baisse de 7,7% par rapport à 2022. La clientèle résidente se replie nettement (-8,9% par rapport à 2022). La clientèle non-résidente connaît une baisse plus limitée (-1,5%). »

Etienne Lenzi et Corinne Roche de l'Insee

Les touristes de plus en plus nombreux dans le centre-ville de Carpentras

Ecrit par le 22 juillet 2024



HOCQUEL A - VPA

Cet été, la ville de Carpentras a enregistré une hausse de fréquentation de 17% de son centre-ville. Dans le détail, cette augmentation s'élève à 15% durant le mois de juin, 20% en juillet, 26% en août et 17% en septembre par rapport à l'été 2022. Ce sont très précisément 780 100 piétons en juin, 769 500 piétons en juillet, 722 700 piétons en août et 779 400 piétons en septembre qui sont venus dans le centre de Carpentras

Pour obtenir ces chiffres, la Ville de Carpentras dispose de l'outil [MyTraffic](#) afin de connaître la fréquentation piétonne. « Cet outil, développé par une société française en conformité avec la législation sur la protection des données personnelles, permet d'avoir accès à des informations à même d'évaluer et d'orienter les choix de la municipalité », explique la Ville.

L.G.

Ecrit par le 22 juillet 2024

Fréquentation : un été record pour les monuments d'Avignon



Alors que le Festival ([le In](#) autant que [le Off](#)) a enregistré des fréquentations records, c'est au tour des monuments et musées avignonnais d'afficher des chiffres historiques. On constate ainsi une fréquentation record pour le palais des papes au mois d'août avec près de 120 000 visiteurs (plus 12% par rapport à 2022), ainsi que pour le pont d'Avignon avec près de 92 000 touristes (plus 8% par rapport à 2022).

Côté clientèle, on observe le retour des touristes étrangers avec en tête les Italiens et les Allemands, les Français restant également toujours très présents puisqu'ils représentent plus de 40% de la fréquentation totale.

Les musées sont aussi à la fête

Les cinq Musées municipaux gratuits depuis 2018 semble aussi tirer leur épingle du jeu en ayant accueilli sur juillet et août 46 000 visiteurs contre 37 000 en 2019, année de référence.

Ecrit par le 22 juillet 2024

Enfin, la Maison du parc ouverte par la Ville début juin a déjà accueilli 3 300 visiteurs amateurs d'espaces naturels et de parcours découverte, à pied et à vélo, dans les écrins de verdure qu'offre l'île de la Barthelasse.

[A lire aussi : Bilan du Festival d'Avignon, La 77e édition a rempli les salles à hauteur de 94%, du jamais vu !](#)

Objectif : le record de 2019 ?

Pour la fin de l'année, Avignon table notamment sur [la grande exposition d'Eva Jospin au palais des papes](#) visible jusqu'à début janvier 2024, ainsi que sur de nombreux événements rythmant l'arrière-saison (braderie d'automne des commerçants, journées européennes du patrimoine, semaine italienne, salon Vélo Passion, week-end gastronomique Bienvenue à la ferme, festival de la BD...) pour réaliser une année record.

L'objectif est ainsi de battre les chiffres historiques de fréquentation enregistrés en 2019. Cela semble d'ailleurs bien parti puisque depuis le début de l'année, le palais des papes a accueilli 12 000 visiteurs de plus qu'en 2019 (+2%) et le pont d'Avignon 24 000 (+7%).

Fréquentation estivale : le camping-car a la cote en Vaucluse

Ecrit par le 22 juillet 2024



Avec 8 578 nuitées entre le 1er juillet et le 20 août derniers, les chiffres de fréquentation sur les aires [Camping-car Park](#) dans le Vaucluse ont augmenté de +46% par rapport à l'été 2022. Actuellement, le département abrite 7 aires Camping-car Park situées à Fontaine-de-Vaucluse (21 places), Goult (32 places), Apt (20 places), Mormoiron (20 places), Bédoin (58 places), Malaucène (35 places) et Valréas (23 places).

Le Vaucluse devance ses voisins des Alpes-de-Haute-Provence (5 668 nuits, +406% mais une évolution importante qui s'explique par l'ouverture de 3 aires cette année), des Bouches-du-Rhône (5 173 nuits, +50%) ainsi que de la Drôme (4 590 nuits, +38%). En revanche, le Gard (16 283 nuits, +128% porté par l'ouverture de l'aire du Grau-du-Roi) et surtout, l'Ardèche (23 285 nuits, +36%) restent les champions régionaux de l'accueil des camping-cars.

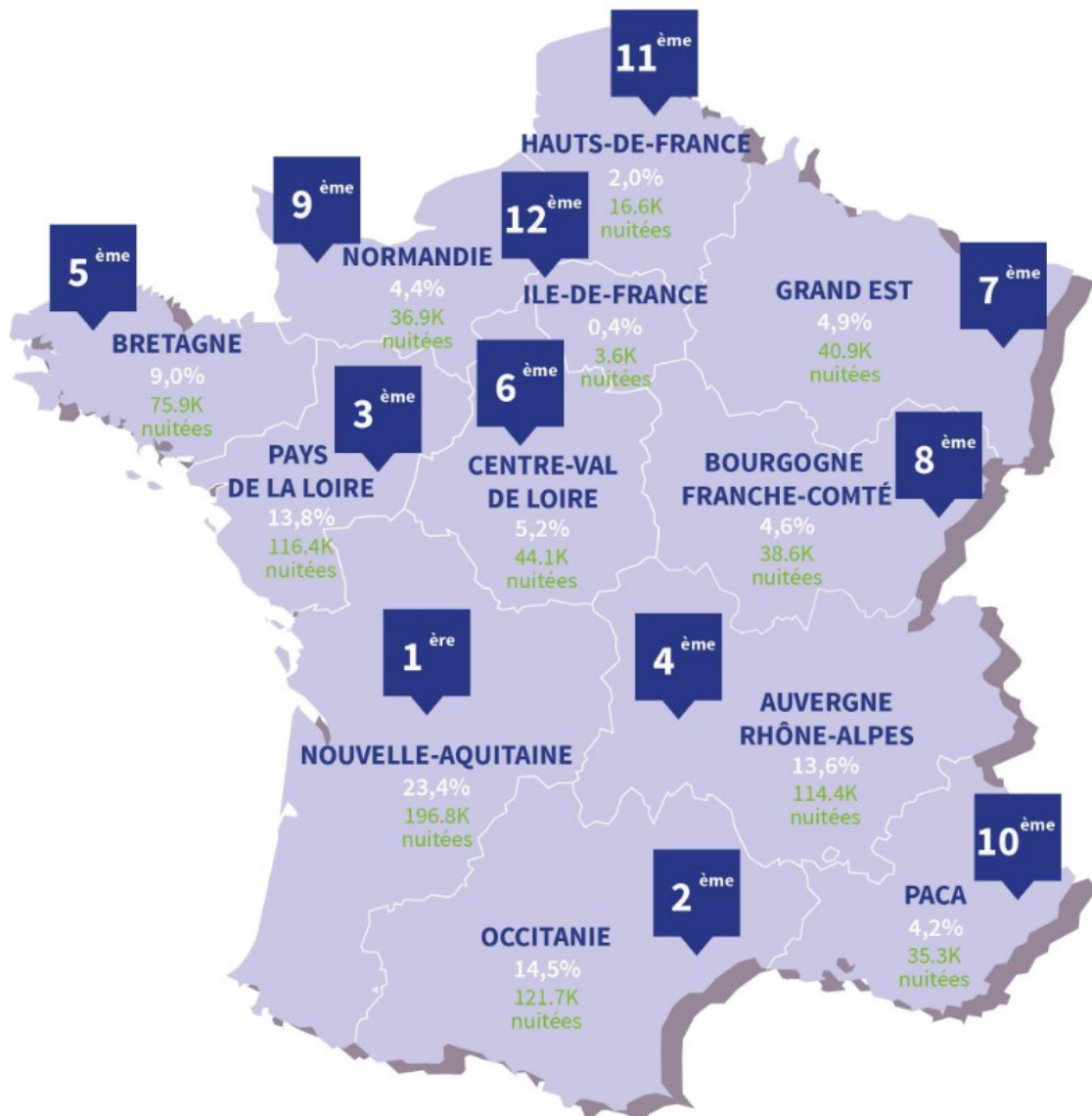
+33% au niveau national

L'hébergement en camping-cars et fourgons aménagés semble avoir continué à gagner en popularité puisqu'avec un total de 846 293 nuitées enregistrées, le réseau enregistre une hausse de +33% par rapport à l'année précédente. La région Nouvelle-Aquitaine reste la destination privilégiée des camping-caristes. Grâce à une météo clémente en termes d'ensoleillement, la région enregistre 23,4% des nuitées cet été. Notons que l'année dernière la région avait été impactée par des feux de forêt et de fortes chaleurs. La région Occitanie monte sur la seconde marche du podium (14,5% des nuitées) grâce à un bel

Ecrit par le 22 juillet 2024

ensoleillement et à des chaleurs moins importantes que l'année dernière. L'Occitanie grâce à une croissance de ses nuitées de 41% prend la seconde place du classement à la région Pays-de-la-Loire qui arrive en 3e position avec 13,8% des nuitées.

Classement général des régions en terme de nuitées



Paca progresse mais reste 10^e

Pour sa part, avec 35 300 nuitées (4,2% du total national) la région Provence-Alpes-Côte d'Azur ne devance que les Haut-de-France (16 600 nuitées, 2%) et l'Île-de-France (3 600 nuitées, 0,4%).

Par ailleurs, alors que la grisaille et la pluie ont touché les régions du Nord-Ouest de l'Hexagone, ce sont les régions d'un grand arc centre, Est et Sud-Est de la France qui ont le plus largement bénéficié de ce

Ecrit par le 22 juillet 2024

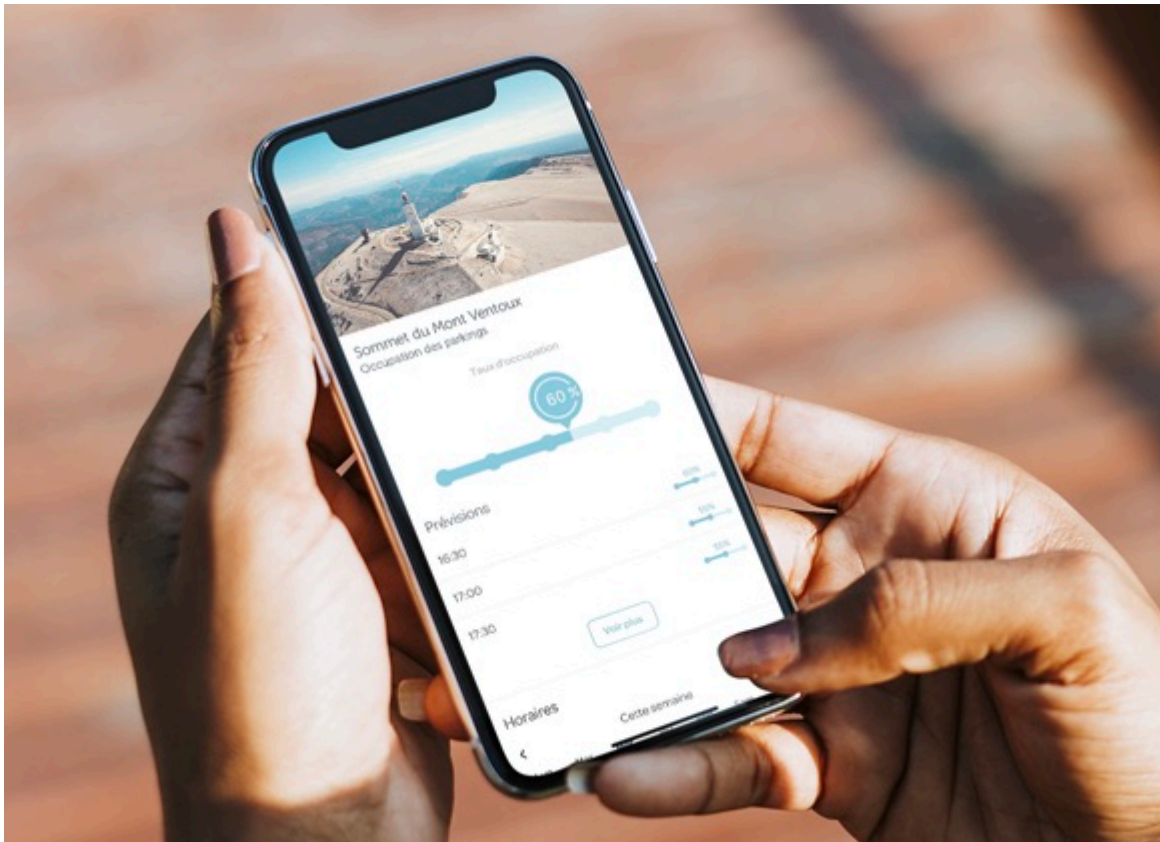
report de fréquentation des camping-caristes cet été, et notamment les destinations vertes. Ainsi, les régions Centre, Grand-Est, Bourgogne, Auvergne-Rhône-Alpes et Paca ont vu leur nombre de nuitées progresser de 47% en moyenne.

Les touristes étrangers de plus en plus nombreux

« Sur la période juillet-août 2023, les étrangers ont augmenté leur nombre de nuitées sur le réseau Camping-car Park de 49% représentant ainsi 27% des nuitées contre 24% en 2022 sur la même période et 14% en 2021, explique le 1er réseau européen d'aires d'étape et de campings à destination des touristes itinérants fondé en 2011 par [Laurent Morice](#) et [Corinne Bruel](#). Dans le top 3 des nationalités étrangères qui ont plébiscité l'Hexagone : les Allemands se maintiennent en première position (25% des nuitées) devant les Belges (15%) et les Espagnols (14%) de plus en plus nombreux à fuir les très fortes chaleurs touchant la péninsule ibérique l'été. »

Le Ventoux crée un dispositif pour connaître l'occupation de ses parkings en temps réel

Ecrit par le 22 juillet 2024



Le Mont Ventoux expérimente un nouveau dispositif qui permet de connaître l'occupation des parkings de son sommet en temps réel, et ainsi, limiter la saturation du site.

Avec plus de 700 000 visiteurs par an, le sommet du Mont Ventoux est un site naturel particulièrement fréquenté. C'est pourquoi le [Parc naturel régional du Mont-Ventoux](#) a mis en place un nouveau dispositif, en partenariat avec la [Région Sud](#) et la société [Affluences](#), pour être au courant de l'occupation de ses parkings en temps réel.

Déployé sur trois années dans le cadre d'un challenge sur l'innovation dans la gestion des flux touristiques lancé par la Région Sud en 2020, ce dispositif test vise à limiter la saturation du site en période de forte fréquentation, à optimiser l'expérience et le confort des visiteurs qui pourront mieux choisir leur période de visite et à dégager des tendances en termes de fréquentation du site pour les structures en charge du tourisme.

Pour le bon fonctionnement du dispositif, des compteurs vidéo, particulièrement résistants aux aléas climatiques, ont été installés au sommet du Géant de Provence pour compter en temps réel les véhicules présents sur les trois zones de stationnement (les parkings 'Tempête', 'RD974', et 'Radôme'). Pour connaître l'affluence des parkings, il faut se rendre sur [la page dédiée au Mont Ventoux sur le site ou l'application Affluences](#).

Ecrit par le 22 juillet 2024

V.A.

Vallon de l'Aiguebrun : le parc naturel régional du Luberon étudie la fréquentation du site



Depuis le 27 avril et jusqu'à mi-septembre, le Parc naturel régional du Luberon étudie la fréquentation touristique dans le vallon de l'Aiguebrun, 3^e site naturel le plus fréquenté du département.

Le Luberon est soumis à une forte attractivité touristique, notamment en haute saison où l'on observe des pics de sur-fréquentation en période estivale et lors des week-ends prolongés de mai et juin. Ces flux de visiteurs ne sont pas sans conséquence quant à leur impact sur les milieux naturels les plus fragiles,

Ecrit par le 22 juillet 2024

comme le vallon de l'Aiguebrun, 3^e site naturel le plus fréquenté du département.

Afin de cerner la situation, et de pouvoir s'appuyer sur des données chiffrées, la Parc naturel régional du Luberon, en partenariat avec la commune de Buoux, a sollicité un financement de la Région Sud, à 80%, pour commander une étude de fréquentation au bureau d'études Traces TPI. Le périmètre de l'étude couvre également les communes d'Auribeau, Bonnieux, Saignon et Sivergues.

En ligne, auprès des habitants et sur le terrain, des enquêtes auprès des visiteurs sont conduites depuis fin avril, et ce, jusqu'à mi-septembre. A partir des résultats récoltés, une analyse des besoins sera réalisée, communiquée et partagée. Des solutions pourront être envisagées, en co-construction avec les acteurs locaux, pour améliorer la gestion du site, l'expérience de visite, la quiétude des habitants et assurer la préservation de l'espace naturel sensible.

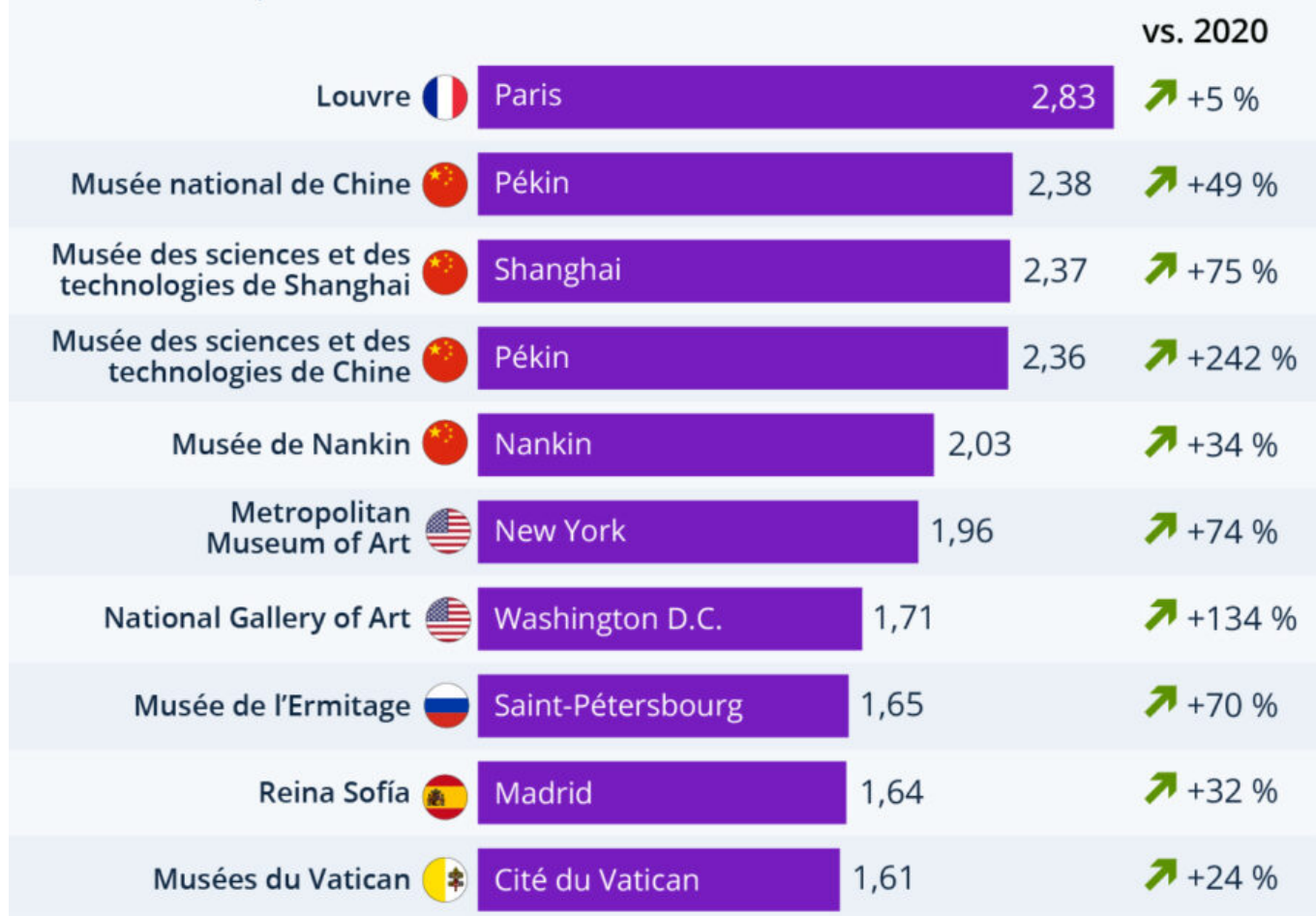
J.R.

Les musées les plus visités au monde

Ecrit par le 22 juillet 2024

Les musées les plus visités au monde

Musées les plus fréquentés au monde en 2021, en millions de visiteurs



Source : Theme and Museum Index 2021 | TEA/AECOM



statista

Ecrit par le 22 juillet 2024

Le Louvre conserve son rang de musée le plus visité au monde. Selon les données du rapport « [Theme and Museum Index 2021](#) », l'institution parisienne a accueilli 2,83 millions de visiteurs l'année dernière, soit près d'un demi-million de plus que le Musée national de Chine à Pékin et le Musée des sciences et technologies de Shanghai, respectivement deuxième et troisième. Le plus célèbre musée de France reste cependant loin de son record de 2018, où plus de 10 millions de personnes avaient franchi ses portes.

Dans l'ensemble, la fréquentation des [sites culturels](#) reste bien inférieure au pic de 2019, lorsque plus de 100 millions de personnes avaient visité les 20 plus grands musées du monde. En 2021, ils n'ont été que 29,5 millions à fréquenter ces lieux, ce qui représente toutefois une hausse de 34 % par rapport à 2020. Le Musée des sciences et technologies de Pékin et la National Gallery of Art de Washington sont les grands musées qui ont enregistré la plus forte reprise après l'année marquée par l'[impact du Covid-19](#), avec une croissance respective des visites de 242 % et 134 % en 2021.

De Claire Villiers pour [Statista](#)

Wave Island : plus de 160 000 visiteurs ont surfé sur la vague cet été

Ecrit par le 22 juillet 2024



Le parc aquatique [Wave Island](#) va bientôt fermer ses portes jusqu'à la prochaine saison estivale avec une satisfaction : avoir conquis les cœurs de nombreuses familles. Et c'est peu dire, plus de 160 000 visiteurs sont venus profiter des 32 attractions et activités aquatiques du parc.

Depuis sa réouverture le 11 juin dernier et à quelques jours de la fin de la saison estivale, le parc aquatique Wave Island, situé à Monteux, a accueilli plus de 160 000 visiteurs. C'est davantage que l'objectif que s'était fixé le parc. La météo favorable a grandement contribué à cette réussite, ainsi que [les nouveautés du parc](#) et son nouveau positionnement familial qui ont su attirer une nouvelle clientèle.

À cette belle fréquentation du parc s'est ajoutée une augmentation significative du panier moyen des visiteurs. Ce qui a favorisé une hausse du chiffre d'affaires de +5% par rapport à celui de 2019.

V.A.

Ecrit par le 22 juillet 2024

Fréquentation : retour gagnant pour Avignon Motor Passion



Après 2 ans de crise sanitaire et après quelques tiraillements internes, les Amis du circuit d'Avignon Vaucluse (Acav) et Avignon Tourisme ont réussi leur pari : organiser Avignon Motor Passion, ce salon de tout ce qui est mobile (autos, motos, vélos, cyclomoteurs, camions, ambulances, véhicules de pompiers et militaires, tracteurs...). Une édition 2022 qui a attiré plus de 30 000 visiteurs ce week-end au parc des expositions de Châteaublanc.

2 000 véhicules exposés

Une centaine de clubs de passionnés de voitures de prestige et de collection, 350 exposants, des bourses d'échanges de pièces détachées, des ventes de miniatures, mais aussi les 60 ans de la mythique Jaguar type E conduite notamment par Steve Mac Queen, Frank Sinatra, Johnny Halliday ou Françoise Sagan, avec ses 6 cylindres en ligne qui affichaient 265 CV et les 100 ans de 'L'Amilcar', une bi-place en aluminium et acier qui avait remporté le Bol d'Or auto en 1922.

Ecrit par le 22 juillet 2024



Cette édition 2022 d'Avignon Motor Festival a été notamment l'occasion de rendre hommage au 'Grand Prix d'Avignon' qui s'est déroulé sur les allées de l'Oulle entre 1989 et 1994. © M.Leroux

Hommage au mythique Groupe B

Hommage également au 'Grand Prix d'Avignon' qui s'est déroulé sur les allées de l'Oulle entre 1989 et 1994 avec des Bugatti, Maserati et Gordini. Coup de chapeau aussi aux frères Nougier, créateurs de motos à 4 cylindres, 5 vitesses, réservoir alu ultra-léger. Ils avaient totalisé 4 records du monde et 6 titres de champions de France. Au point d'avoir tapé dans l'œil du constructeur iconique d'Outre-Manche Norton qui leur avait proposé un pont d'or pour s'expatrier à Birmingham, mais ils avaient refusé net. Dernier gros plan du salon, sur les voitures de rallye 'Groupe B', des monstres de 600CV à roues motrices. Lancia Delta HF Evolution, Audi Quattro, Peugeot 205 Turbo 16, R 5 Turbo, pilotées par Jean Ragnotti, Michèle Mouton, Ari Vatanen ou Bruno Saby et qui ont marqué les grandes heures du Monte-Carlo ou du tour de Corse entre 1982 et 1986.

Bref, ce salon 'Motor passion' d'Avignon, vitrine de l'automobile de prestige a fait le plein de spectateurs. Des amateurs éclairés qui ont avaient des étoiles dans les yeux, face aux véhicules de leur enfance ou de leur papy, 4 CV, Simca 1000, DS ou 2 CV.