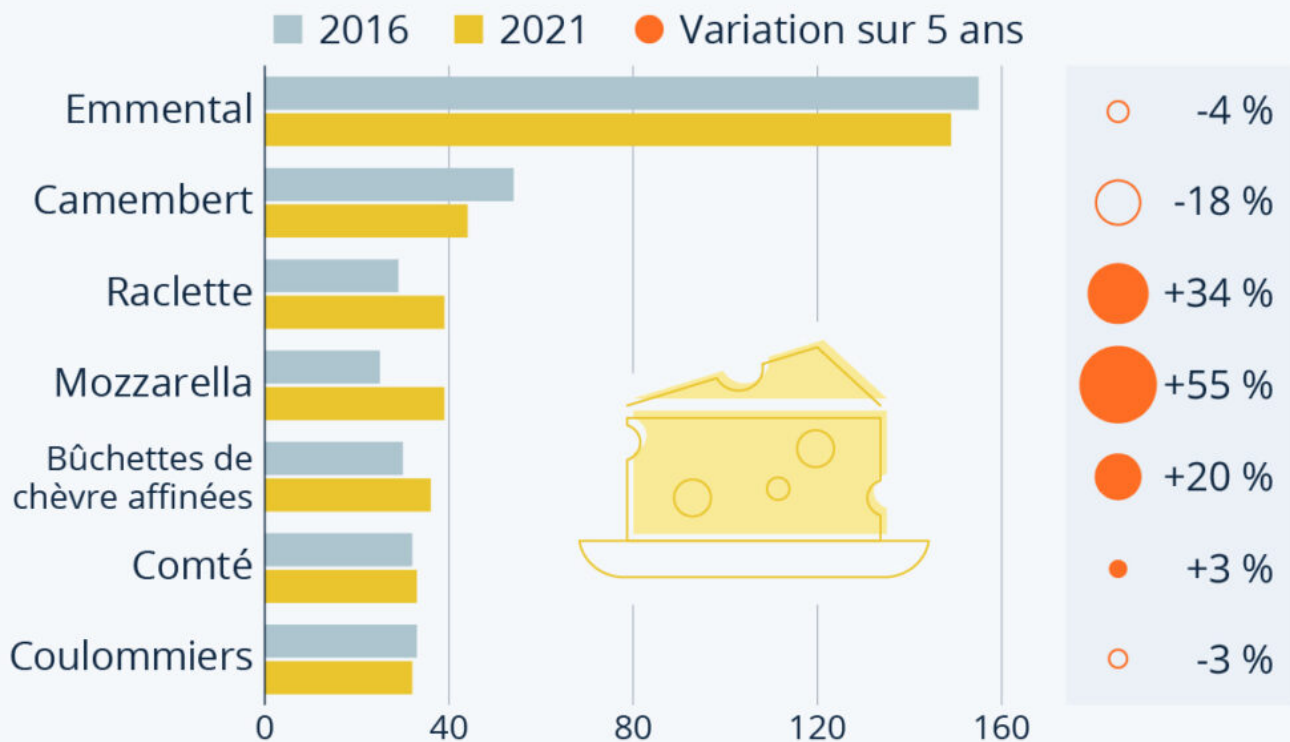


Ecrit par le 18 décembre 2024

Les fromages les plus consommés par les Français

Les fromages les plus consommés par les Français

Types de fromage les plus vendus en France (en milliers de tonnes/an) et tendance du marché sur 5 ans



Sources : FranceAgriMer, Kantar Worldpanel



Ecrit par le 18 décembre 2024

Le déclin du camembert se confirme en France. Selon les dernières données disponibles de Kantar publiées par [FranceAgriMer](#), l'emblématique [fromage français](#) a vu ses ventes en volume chuter à 43 860 tonnes en 2021, soit un recul de 18 % sur cinq ans. Le camembert pourrait ainsi prochainement perdre sa place de deuxième fromage le plus consommé de l'Hexagone au profit de la raclette ou de la mozzarella, dont les ventes ne cessent de croître.

Comme le montre le graphique ci-dessous, les ventes de raclette et de mozzarella ont atteint près de 40 000 tonnes en 2021, en hausse de respectivement +34 % et +55 % sur cinq ans. L'emmental reste de loin le fromage le plus consommé par les Français, avec environ 150 000 tonnes écoulées par an. Les buchettes de chèvre affinées et le comté complètent le top 6, avec respectivement 36 000 et 33 000 tonnes vendues en 2021.

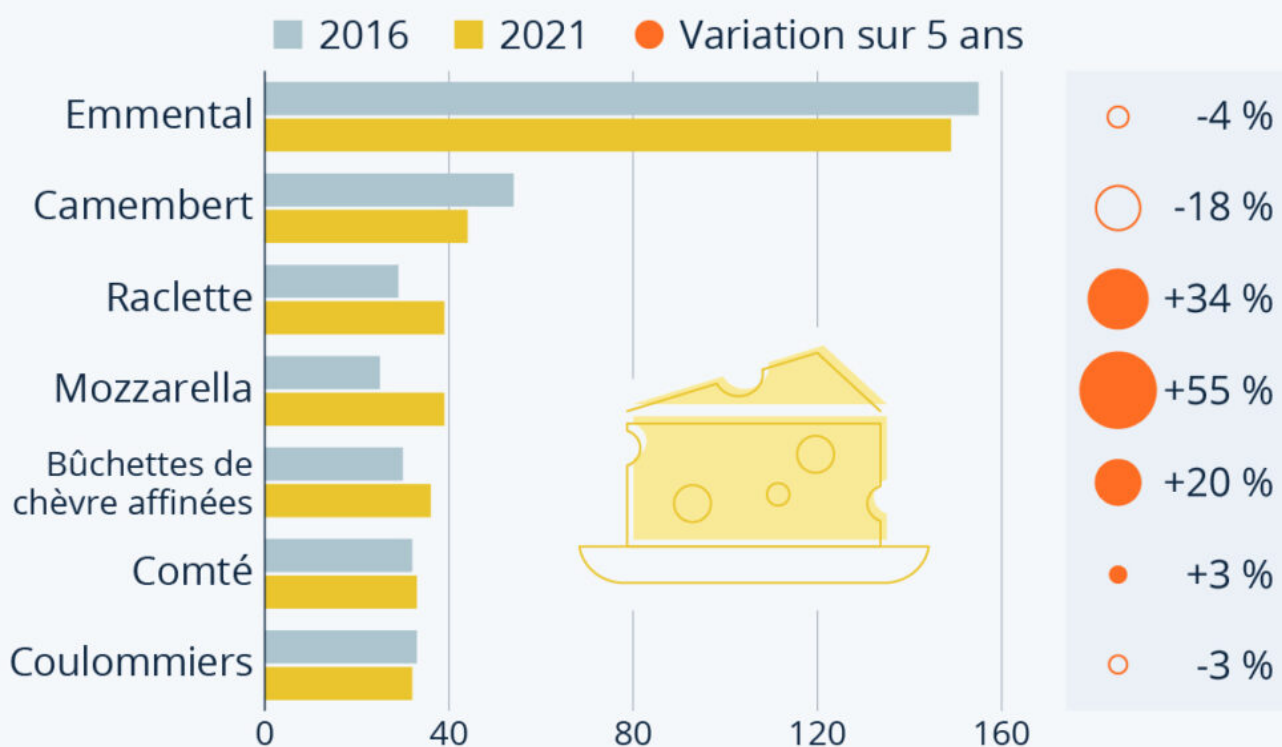
Naturellement, ces chiffres de ventes s'expliquent en partie par la manière de consommer et d'utiliser ces différents fromages. Par exemple, le camembert et le comté sont plutôt des fromages de plateau, davantage consommés avant le dessert et au restaurant, alors que la mozzarella et l'emmental sont beaucoup plus utilisés en cuisine, trouvant leur place dans une multitude de recettes et de préparations culinaires.

Ecrit par le 18 décembre 2024

Les fromages les plus consommés par les Français

Types de fromage les plus vendus en France

(en milliers de tonnes/an) et tendance du marché sur 5 ans



Sources : FranceAgriMer, Kantar Worldpanel



statista

Cliquez sur l'image pour l'agrandir.

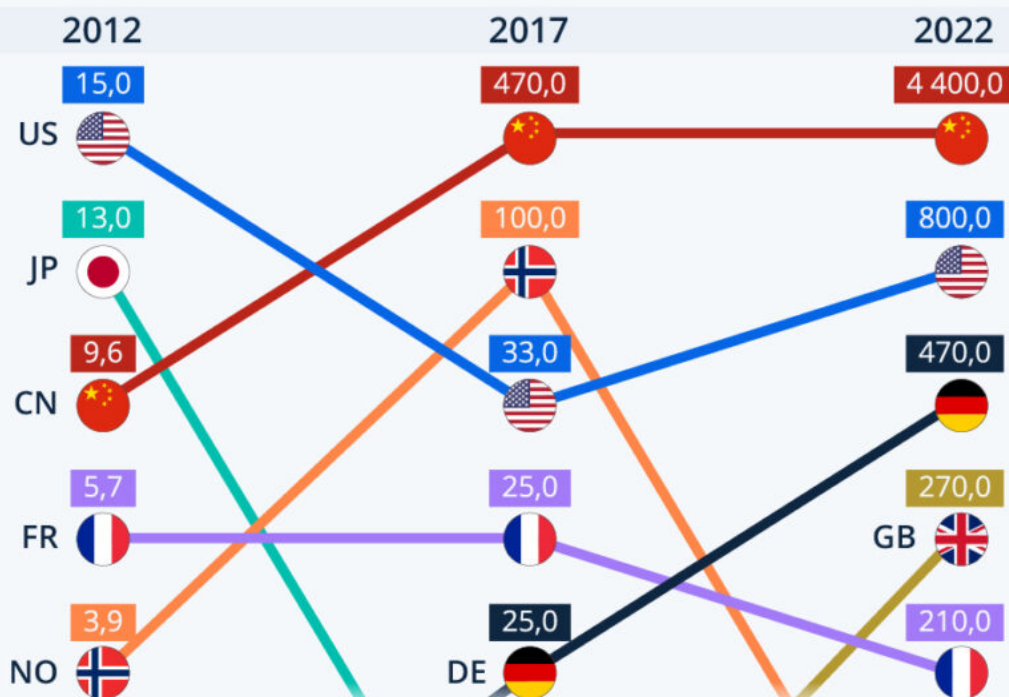
Tristan Gaudiaut, Statista.

La Chine est devenue le leader incontesté des voitures électriques

Écrit par le 18 décembre 2024

Voitures électriques : les plus grands marchés

Pays où il s'est vendu le plus de voitures électriques à batterie (BEV) aux années indiquées (en milliers) *



* Exclut : camions et camionnettes.

Source : Agence internationale de l'énergie



statista

Au cours des dix dernières années, la Chine est devenue le leader mondial incontesté des [véhicules électriques](#), avec des ventes annuelles de voitures électriques à batterie (BEV) qui sont passées d'environ 10 000 unités en 2012 à 4,4 millions en 2022 (soit une hausse de 44 000 %).

Comme le montrent les données du [Global EV Data Explorer](#) de l'Agence internationale de l'énergie, les

Ecrit par le 18 décembre 2024

États-Unis (800 000 voitures électriques vendues), l'Allemagne (470 000), le Royaume-Uni (270 000) et la France (210 000) complètent le top 5 des principaux marchés en volume l'an dernier. Cependant, même regroupés ensemble, ces quatre pays ne pèsent même pas la moitié du marché chinois.

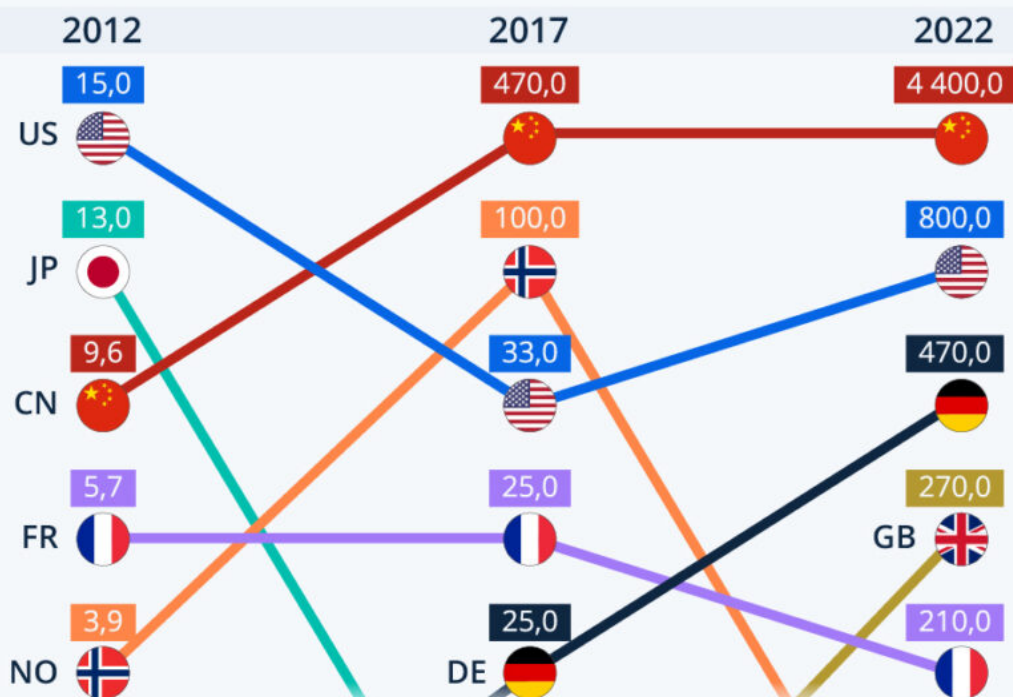
Le mouvement en faveur du développement de la mobilité électrique en Chine coïncide notamment avec les efforts menés par Pékin dans le secteur de l'énergie. Le pays devrait atteindre ses objectifs en matière de production d'[énergie éolienne et solaire](#) cinq ans plus tôt que prévu et produire 1 200 gigawatts grâce à ces énergies renouvelables d'ici à 2025, comme le rapporte [The Guardian](#). En 2022, les énergies renouvelables ont représenté 45 % de la capacité énergétique totale de la Chine, contre 26 % en 2011.

Il est également intéressant de mettre les chiffres sur le marché des véhicules électriques en perspective. L'an dernier, les ventes totales de voitures particulières en Chine se sont élevées à 23,6 millions d'unités, ce qui signifie qu'environ 19 % des nouvelles voitures étaient électriques. Le deuxième marché mondial, les États-Unis, affichait en comparaison une part de seulement 6 %. L'Allemagne, le Royaume-Uni et la France talonnent la Chine de plus près, avec une part comprise entre 13 et 18 % de voitures électriques à batterie (BEV) dans les ventes de voitures neuves. Le [leader si l'on regarde la part de marché](#) est toujours la Norvège, où plus de 75 % des nouvelles voitures sont électriques.

Écrit par le 18 décembre 2024

Voitures électriques : les plus grands marchés

Pays où il s'est vendu le plus de voitures électriques à batterie (BEV) aux années indiquées (en milliers) *



* Exclut : camions et camionnettes.

Source : Agence internationale de l'énergie



statista

Cliquez sur l'image pour l'agrandir.

Tristan Gaudiaut, Statista.

Pauvreté en Europe : où se situent les Français ?

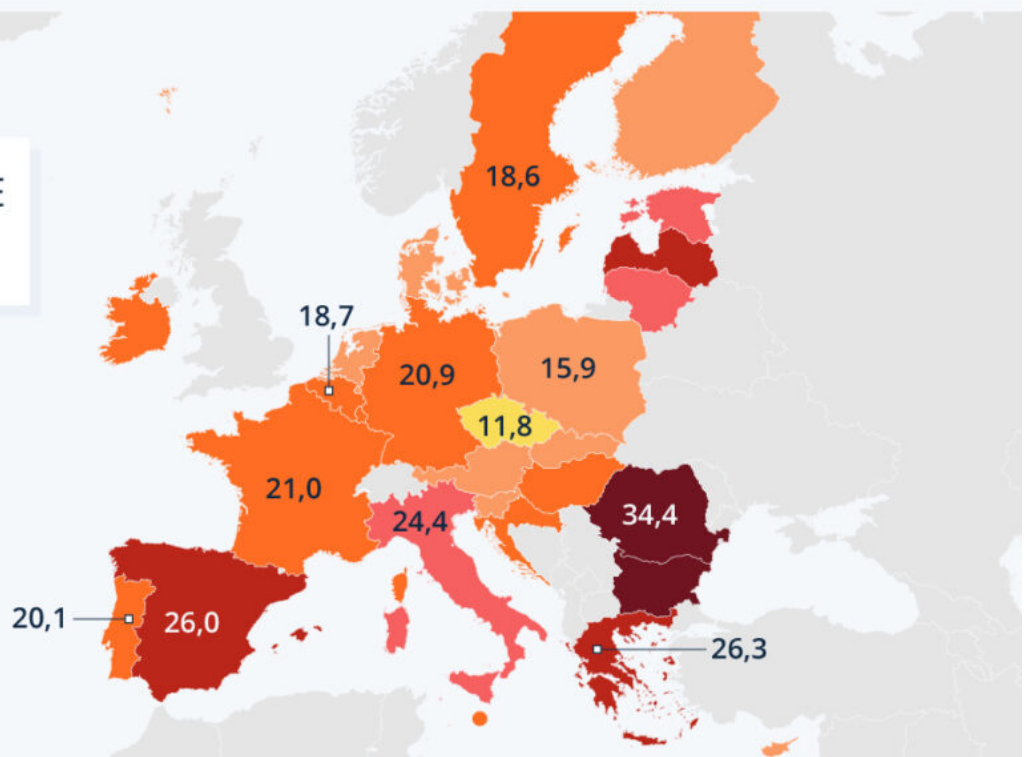
Ecrit par le 18 décembre 2024

Pauvreté en Europe : où se situent les Français ?

Part des personnes en risque de pauvreté ou d'exclusion sociale dans les pays européens en 2022 (en %)

Moyenne de l'UE
21,6

- >30
- >26
- >22
- >18
- >12
- >8



Source : Eurostat



statista

Combien de personnes sont menacées de [pauvreté](#) en Europe ?

En 2022, 95,3 millions de personnes dans l'UE (22 % de la population) étaient menacées de pauvreté ou d'exclusion sociale, c'est-à-dire qu'elles vivaient dans des ménages confrontés à au moins un des trois risques de pauvreté et d'exclusion : la pauvreté monétaire, la privation matérielle et sociale grave et/ou la

Écrit par le 18 décembre 2024

vie dans un ménage à très faible intensité de travail (dont les adultes travaillent à moins de 20 % de leur potentiel sur un an). Selon les [données](#) d'Eurostat, ce chiffre est resté relativement stable par rapport à celui de l'année précédente (95,4 millions en 2021, 22 % de la population).

La part des personnes menacées de pauvreté ou d'exclusion sociale varie assez nettement d'un pays à l'autre de l'UE. Les valeurs les plus élevées ont été rapportées en Roumanie (34 %), en Bulgarie (32 %), en Grèce et en Espagne (26 % chacun). À l'inverse, les pourcentages les plus faibles ont été enregistrés en Tchéquie (12 %), en Slovénie (13 %) et en Pologne (16 %).

En France, une personne sur cinq était menacée de pauvreté et d'exclusion sociale en 2022 (21 %). Une part très similaire à celle mesurée outre-Rhin (20,9 % en Allemagne).

Claire Villiers, Statista.

55% des Français passeront leur été dans l'Hexagone plutôt qu'à l'étranger

Ecrit par le 18 décembre 2024



Alors les vacances scolaires débiteront en fin de semaine, où partiront les Français cet été ? L'inflation perturbe-t-elle leurs projets de vacances ? La destination principale sera l'hexagone ou l'étranger ? Quelles sont leurs sources d'inspiration pour cet été ? Avec l'inflation galopante, 58% des Français partiront en vacances selon le sondage réalisé par Yougov-[Readly](#). La Provence et le Vaucluse figurent en 3^e position des destinations estivales souhaitées.

Alors que l'inflation s'envole et s'étend à presque l'ensemble de biens de consommation, 58% des Français ne sont pas prêts à sacrifier leurs vacances cet été 2023.

Sur 8043 répondants dans 8 pays, la priorité pour les vacanciers sera de profiter des paysages locaux pour 46% des sondés. En effet, un peu plus de la moitié (55%) des Français profiteront des richesses locales et privilégieront l'Hexagone contre 23% à l'étranger. Si les Français prévoient de rester davantage dans le pays, les Néerlandais (56%), les Allemands (44%) et les Anglais (42%) comptent quant à eux partir à l'étranger.

Pour les Français les vacances d'été doivent être synonymes (par priorité) de :

- 1- Détente pour 59% d'entre-eux
- 2- Curiosité, ils aiment explorer pour 45%
- 3- Actif, l'idée n'étant pas de rester assis pour 27%
- 4- D'être informé, voulant en savoir le plus à propos de la destination pour 25%

Ecrit par le 18 décembre 2024

5- Durable, je prévois des solutions vertes pour les vacances pour 11%, 3% de + que la moyenne globale.

Si 20% des sondés Français comptent ne pas prendre de congés pendant cet été 12% des Français en poste comptent travailler depuis l'étranger quelques semaines pour changer d'air.

Inspirations pour un été local

Si la plupart des Français comptent partir en France cet été, ils se sont inspirés à la fois de bouche à oreille auprès de leurs amis et famille et de recherches sur Internet pour 47% des Français (pour ces deux critères). 31% sont prêts à repartir dans une destination déjà explorée et qu'ils ont appréciée. 15% s'inspirent sur les réseaux sociaux et 9% dans les magazines et journaux.

Le Top des destinations françaises les plus recherchées sur Readly pour les Français à la recherche d'inspiration, sont notamment :

- Paris
- Marseille
- Provence
- sud ouest
- Côte d'azur

L.G.

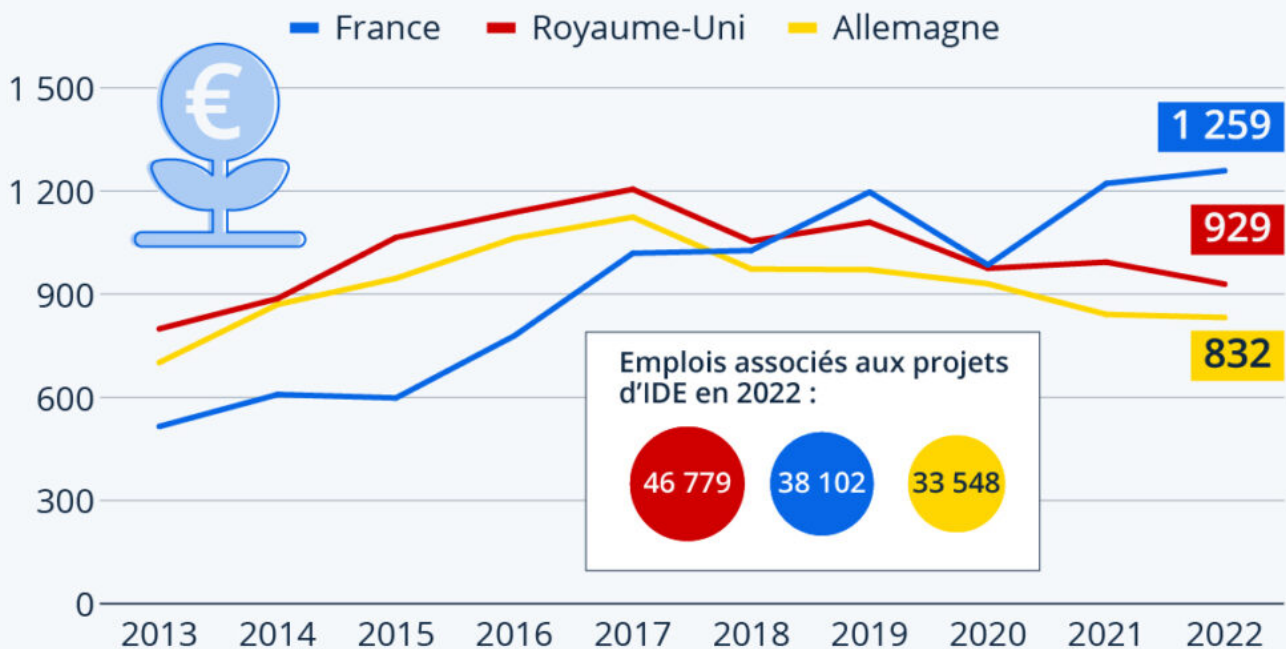
**Méthodologie : Etude menée en Mars 2023 dans 8 pays par Yougov : auprès de 8043 répondants dont 1005 en France.*

Investisseurs étrangers : la France conserve son attractivité

Ecrit par le 18 décembre 2024

La France reste attractive pour les investisseurs étrangers

Nombre de projets d'investissements directs étrangers (IDE) recensés dans les pays d'Europe (2013-2022)



Sélection des trois pays d'Europe qui attirent le plus de projets d'IDE et emplois associés.

Source : Baromètre EY de l'attractivité de l'Europe



Comme le révèle le [baromètre annuel de l'attractivité](#) publié par le cabinet d'audit EY, dans un contexte de stagnation des investissements en Europe, la France a conservé son rang de pays le plus attractif du continent pour les investisseurs étrangers.

Tout au long de l'année 2022, les entreprises du monde entier ont annoncé 5 962 projets d'implantation

Écrit par le 18 décembre 2024

et d'expansion dans 44 pays européens, contre 5 877 en 2021 - soit une hausse de seulement 1 % en glissement annuel, contre une croissance de 5 % en 2021.


La France, le Royaume-Uni et l'Allemagne continuent d'attirer l'essentiel des projets d'investissements directs étrangers (IDE) et conservent les trois premières places en Europe, représentant environ la moitié du total des projets prévus sur le continent. Leurs performances ont toutefois été mitigées en 2022 : le nombre de projets d'IDE a légèrement augmenté de 3 % en France (1 259 projets), mais il a diminué de 6 % au Royaume-Uni (929) et de 1 % en Allemagne (832).

Cependant, comme l'indique notre graphique, le volume plus important de projets annoncés en France génère au total moins d'emplois (38 102 en 2022) qu'au Royaume-Uni (46 779). Le nombre moyen de postes créés par projet d'IDE est de 33 dans l'Hexagone, contre 59 outre-Manche et 58 en Allemagne. Selon le cabinet d'audit EY, cet écart s'explique « en partie à cause de coûts salariaux plus élevés et d'une réglementation du travail plus restrictive ».

De Tristan Gaudiaut pour [Statista](#)

Un contre tous et tous contre un

Ecrit par le 18 décembre 2024



Loin de vouloir être impartiale, une chronique est un regard, une interpellation, l'expression d'une opinion, voire l'esquisse d'un sourire dans une actualité pas toujours très drôle. Aujourd'hui, la crise politique que traverse notre pays ne laisse personne indifférent. Je ne porterai pas ici de jugement sur le bienfondé ou la nature même de la réforme des retraites mais plutôt sur la méthode.

A de nombreuses reprises le Président de la République s'est voulu le chantre d'une « nouvelle méthode » de gouvernance plus empathique, plus à l'écoute, plus participative. Il l'a d'abord exprimée dans son livre programme, Révolution, paru en novembre 2016. Un titre qui résonne aujourd'hui étrangement... Ce fut, ensuite, en décembre 2018, la consultation citoyenne organisée par le Conseil Économique Social et Environnemental, en réponse à la crise des gilets jaunes. Après, en avril 2019, nous avons eu la convention citoyenne pour le climat. En septembre 2022, ce fût la création du Conseil National de la refondation (pardon du peu), un organisme chargé de « construire ensemble l'avenir de la France ». Toutes ces initiatives partent d'une volonté louable mais que sont-elles devenues ? Toutes ces consultations, tous ces débats, toutes ces contributions à quoi ont-ils servis ? A permettre au Président de la République de décider de tout et tout seul ?...

Écrit par le 18 décembre 2024

“Toutes ces initiatives partent d’une volonté louable mais que sont-elles devenues ?”

Après la gestion de la crise du Covid 19 qui a donné l’opportunité de l’exercice d’un pouvoir solitaire et autoritaire, la réforme de la retraite nous plonge, aujourd’hui, dans une crise politique grave. Un homme seul, fût-il le premier d’entre nous, peut-il décider contre tous et passer en force ? Un seul homme peut-il ainsi statuer sur l’avenir de millions de personnes et mettre le pays dans un tel chaos ? De quel bois faut-il être constitué pour être insensible à l’avis contraire d’une immense majorité de ses concitoyens, à faire fi de la représentation nationale et encore moins des représentants syndicaux ? On est bien loin d’un des fondements de notre constitution qui dans son article 2 dit que le principe de notre république est : « gouvernement du peuple, par le peuple et pour le peuple ».

« son principe est : gouvernement du peuple, par le peuple et pour le peuple »

article 2 de la Constitution

Nous sommes de plus en plus nombreux à estimer que cette monarchie présidentielle a vécu. Et que le pouvoir ne doit plus se conquérir mais se partager. C’est la condition pour retrouver une démocratie apaisée, représentative et légitime.

En s’entêtant le Président de la République a réussi à faire évoluer « le non à la réforme des retraites » en « un non à Emmanuel Macron ». Cette translation du mécontentement sera sans doute déterminante pour l’avenir. A minima de précipiter ce système dans les oubliettes de l’histoire et en cela il nous aura rendu service.

Électrique ou thermique ?

Ecrit par le 18 décembre 2024



Il y a quelques temps encore, cette question on ne se la posait même pas. Nous étions tous persuadé que l'avenir de l'automobile était électrique. Forcément. Les émissions de CO2, la fin des énergies fossiles... Mais aujourd'hui, cette conviction vacille quelque peu. Les députés européens viennent de reporter sine die le projet de loi interdisant la commercialisation de voitures thermiques. Sommes-nous sur le point de faire marche arrière ?

Est-ce que le bilan carbone des voitures électriques est meilleur que celui des voitures thermiques ? Pas vraiment affirment les spécialistes. Pourrons-nous produire autant d'électricité que nécessaire pour faire rouler tous nos véhicules ? Encore moins sûr. Le réseau de distribution sera-t-il à la hauteur pour délivrer tous ces mégawatts ? Non, sauf au prix d'importants investissements. Sans parler de la question des métaux rares nécessaire aux batteries (extractions, recyclage...)

Ces derniers temps, le courant passe un peu moins bien pour la voiture électrique.

“Des modèles d'automobiles qui ne servent pas uniquement à transporter d'un point A à un point B”

Ecrit par le 18 décembre 2024

Le 7 mars dernier, le parlement européen devait voter une loi interdisant aux constructeurs automobiles de commercialiser, à partir de 2035, tous types de véhicules équipés de moteur thermique. Ce vote, qui ne devait qu'être une formalité, se heurte, aujourd'hui, à la fronde de 4 pays qui en s'abstenant bloquent la décision. Outre la Pologne et la Bulgarie, on notera que les deux autres pays : l'Allemagne et l'Italie, sont deux nations qui ont en commun la particularité de construire des modèles d'automobiles qui ne servent pas uniquement à transporter d'un point A à un point B.

Ferrari, Lamborghini et Maserati pour l'Italie. Porsche, Audi, BMW et Mercedes pour l'Allemagne. Le poids économique de cette industrie, et en particulier en Allemagne, n'est certainement pas étranger à « la prudence » exprimée par leurs gouvernants. En effet, avec le passage au tout électrique il y a un risque certain que ces constructeurs ne conservent plus les positions qui sont les leurs aujourd'hui, et qu'ils ont chèrement acquises. La plus puissante des Tesla a des performances moteur comparables à celles de biens des super-cars italiennes ou allemandes !

“On néglige peut-être un peu trop l'hydrogène ou les carburants de synthèse“

Bien des avis éclairés affirment que le moteur thermique n'est pas mort, mais ce sera sans énergies fossiles polluantes. En effet, on néglige peut-être un peu trop l'hydrogène ou les carburants de synthèse. Porsche (tiens tiens) a annoncé en décembre dernier l'ouverture de son usine de production de carburant synthétique totalement neutre en carbone. Ce nouveau carburant baptisé e-Fuel est créé en utilisant de l'hydrogène et du dioxyde de carbone déjà présent dans l'atmosphère. L'hydrogène, non naturelle, est produite à partir d'électrolyse de l'eau utilisant l'électricité provenant d'éoliennes. Quant aux émissions de CO2 des moteurs, elles sont réduites de 85%. In fine, le bilan carbone est bien meilleur que pour la voiture électrique. Et il n'est pas nécessaire de changer son véhicule. Bon, il faut du vent et de l'eau...

Au-delà de ce débat et sans vouloir apparaître comme un vieux con, je me méfie aujourd'hui de ce qui nous ait présenté comme étant le progrès, nécessaire et inéluctable. Juste un exemple comme cela pris au hasard : l'intrusion et la généralisation du numérique partout dans notre vie n'ont pas fait la démonstration que nous y avons gagné en liberté ou que le monde aillait mieux, alors que c'était quand même un peu la promesse. Je vous laisse juge.

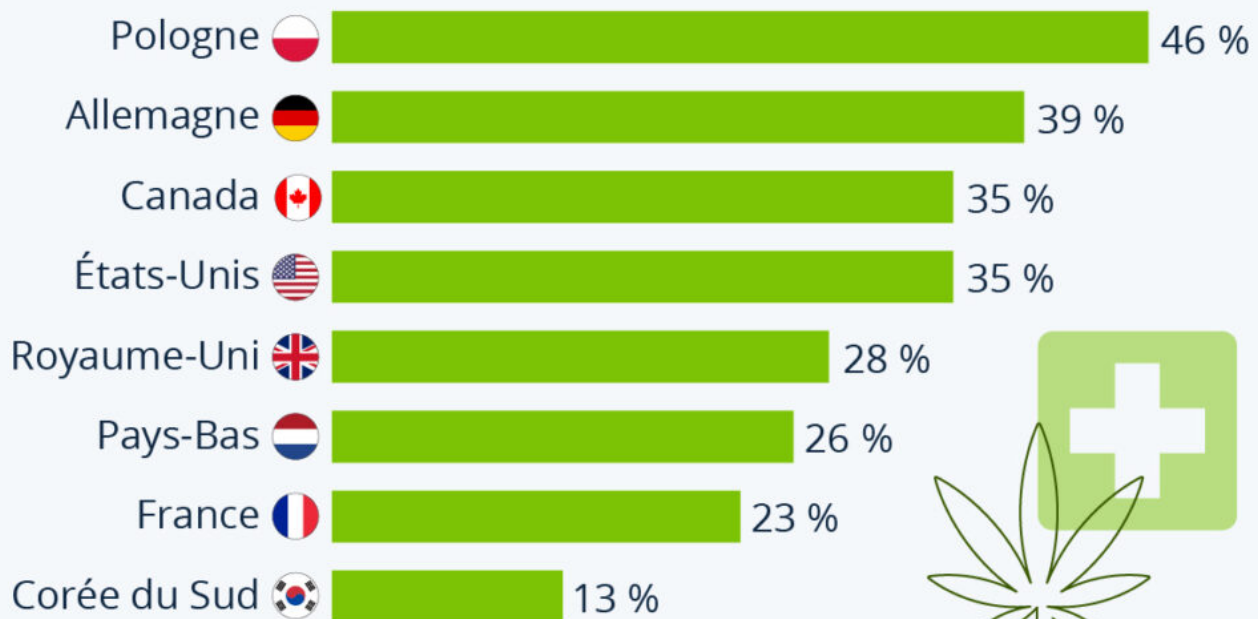
Cannabis médical : 1 Français sur 5 est prêt à

Ecrit par le 18 décembre 2024

en prendre

Cannabis médical : 23 % des Français sont prêts à en prendre

Part des répondants dans une sélection de pays qui seraient ouverts à la prise de cannabis médical pour leur traitement



Nombre de répondants (18-64 ans) par pays : 2 029-9 989.
Étude réalisée entre janvier et décembre 2022.

Source : Statista Consumer Insights



statista 

Les points de vue sur l'utilisation du cannabis médical varient beaucoup d'un pays à l'autre. Selon les

Ecrit par le 18 décembre 2024

enquêtes du [Consumer Insight](#) de Statista, l'Allemagne et la Pologne font partie des pays où les habitants sont les plus ouverts à ce sujet. Comme le montre le graphique ci-dessus, respectivement 39 % et 46 % des répondants allemands et polonais sont enclins à y avoir recours dans le cadre d'un traitement.

En Allemagne, le sujet a récemment attiré l'attention du public, étant donné que le gouvernement examine actuellement la possibilité d'autoriser la consommation de cannabis pour les adultes, y compris à usage récréatif. Le pays prévoit d'élaborer son [projet de légalisation du cannabis](#) d'ici la fin de l'année 2023. Pour rappel, le cannabis médical est légal en Allemagne depuis 2017 pour les patients gravement malades.

Au Canada, où l'usage du [cannabis](#) est légal depuis 2018, les habitants sont également plutôt intéressés par cette forme de traitement : plus du tiers des répondants sont disposés à en prendre. En revanche, en Espagne et en France, seulement 22 % et 23 % des personnes interrogées ont déclaré être ouvertes à la prise de cannabis médical pour se soigner. En Corée du Sud, elles sont encore moins nombreuses : 13 % seulement.

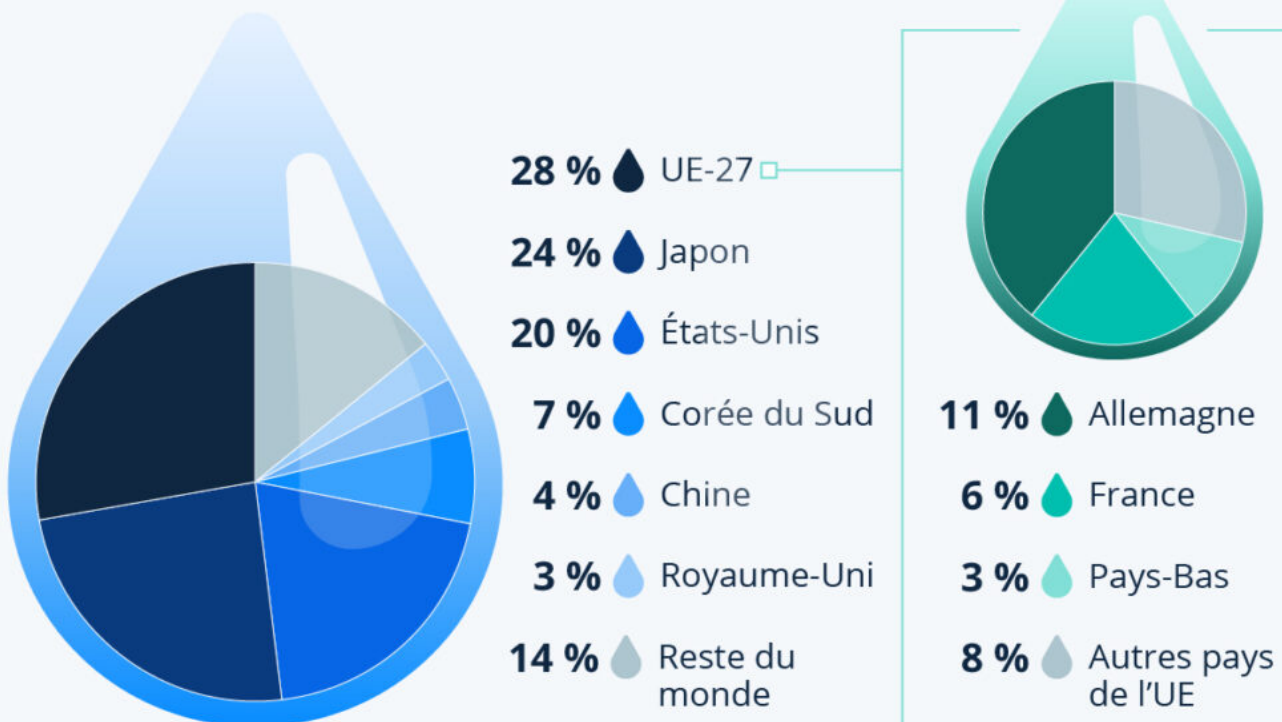
De Claire Villiers pour [Statista](#).

Production d'hydrogène : l'Europe mène la course aux brevets

Ecrit par le 18 décembre 2024

L'UE mène la course aux brevets sur l'hydrogène

Part des brevets liés aux technologies de production de l'hydrogène entre 2011 et 2020, par pays d'origine



Sources : Agence internationale de l'énergie, Office européen des brevets



statista

La production d'hydrogène fait partie des technologies prometteuses pour mener à bien la [transition énergétique](#). Il existe différents types d'hydrogène, classés en fonction du procédé de fabrication et des émissions qui en résultent. L'hydrogène « vert », qui n'émet absolument aucun gaz à effet de serre, correspond à celui produit par électrolyse de l'eau en utilisant de l'électricité provenant de [sources renouvelables](#).

Écrit par le 18 décembre 2024

Comme le dévoile une [étude](#) de l'Agence internationale de l'énergie et de l'Office européen des brevets, l'Europe est en tête de la course technologique mondiale dans ce domaine. Entre 2011 et 2020, les pays de l'Union européenne ont été à l'origine de 28 % des dépôts de brevets liés à la production d'hydrogène dans le monde. L'Allemagne (11 %) et la [France](#) (6 %) représentent plus de la moitié des dossiers d'invention émanant de l'UE.

Les autres nations qui contribuent le plus à la [recherche mondiale](#) dans ce domaine sont le Japon et les États-Unis, avec une part respective de 24 % et 20 % des dépôts de brevets au cours de la période étudiée.

De Tristan Gaudiaut pour [Statista](#)