

Ecrit par le 3 avril 2025

Les activités sportives préférées des Français



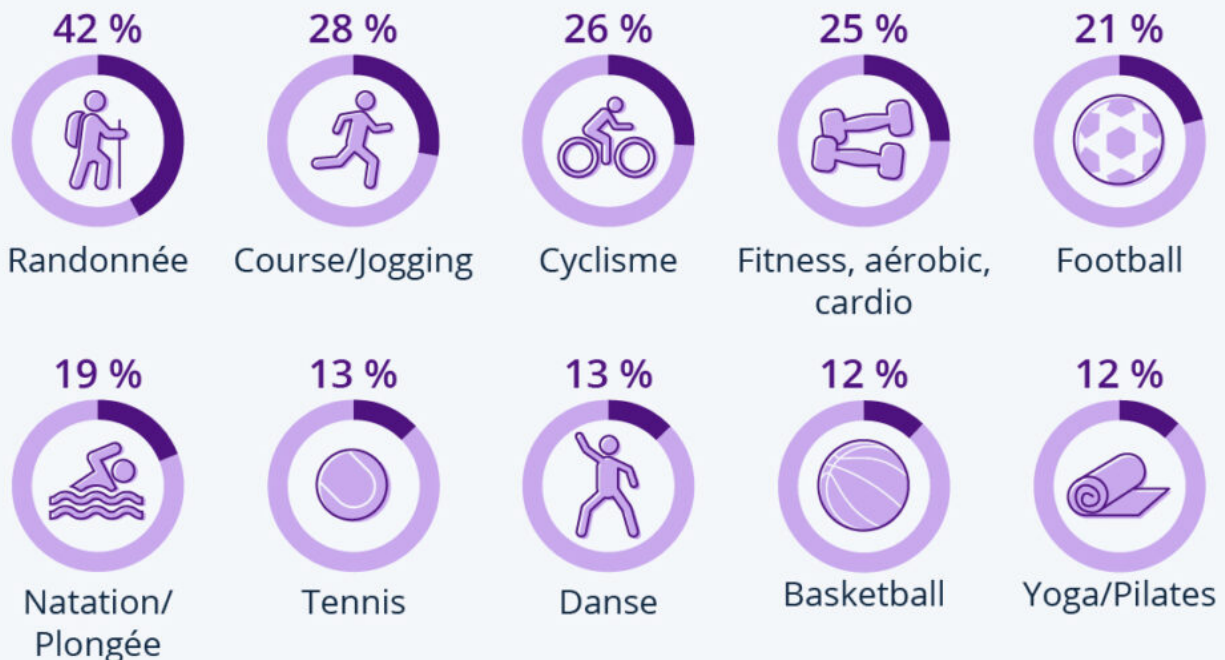
Quelles sont les activités sportives préférées des Français ? La dernière enquête du [Consumer Insights](#) de Statista donne un aperçu des sports les plus pratiqués dans le pays. En tête de liste, on trouve la randonnée, pratiquée au moins occasionnellement par 42 % des Français interrogés au cours de l'année écoulée, suivie par la course à pied (28 %), le [vélo](#) (26 %) et la gymnastique de forme : fitness, aérobic, cardio, etc. (25 %).

[Sport professionnel le plus suivi](#) dans l'Hexagone, le [football](#) complète le top 5 avec 21 % de pratiquants occasionnels, juste devant la natation et la plongée (19 %). Parmi les autres activités physiques les plus appréciées des Français, on peut également citer le tennis, le basketball, la danse et le yoga.

Ecrit par le 3 avril 2025

Les activités sportives les plus populaires en France

Part des pratiquants français de sports déclarant pratiquer ces activités/sports au moins occasionnellement



Base : 5 308 répondants français (18-64 ans) faisant au moins occasionnellement du sport ou de l'exercice, interrogés entre avril 2022 et mars 2023.

Source : Statista Consumer Insights



statista

Sports professionnels : Quels sports sont les plus suivis par les Français ?

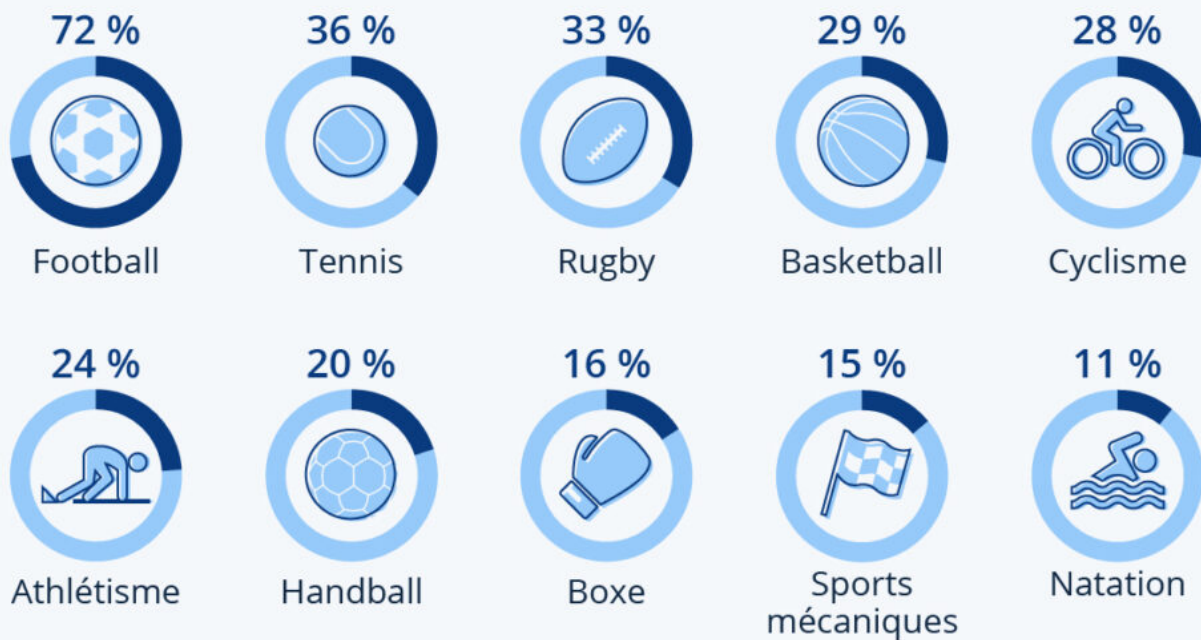
Si la popularité du [tennis](#) est en perte de vitesse dans certains pays (comme aux [États-Unis](#) par exemple), ce sport reste toujours très populaire en France. Selon les enquêtes du [Consumer Insights](#) de Statista, le tennis est le deuxième sport professionnel le plus suivi par les Français, assez loin derrière le [football](#) et juste devant le rugby.

Ecrit par le 3 avril 2025

Sur les quelque 3 900 amateurs de sport interrogés dans l'Hexagone, 36 % ont déclaré suivre des compétitions de tennis professionnel, contre 33 % pour le [rugby](#). Le ballon rond trône largement en tête, étant suivi de près ou de loin par 72 % des répondants. Derrière ce trio de tête, deux sports sont au coude-à-coude : le [basketball](#) (29 %) et le cyclisme (28 %), le dernier cité devant notamment une bonne partie de sa popularité au [Tour de France](#).

Les sports les plus suivis en France

Part des amateurs français de sports déclarant suivre des compétitions/équipes dans les sports professionnels suivants



Base : 3 977 répondants français (18-64 ans) qui suivent au moins un sport, interrogés entre avril 2022 et mars 2023.

Source : Statista Consumer Insights



statista 

Ecrit par le 3 avril 2025

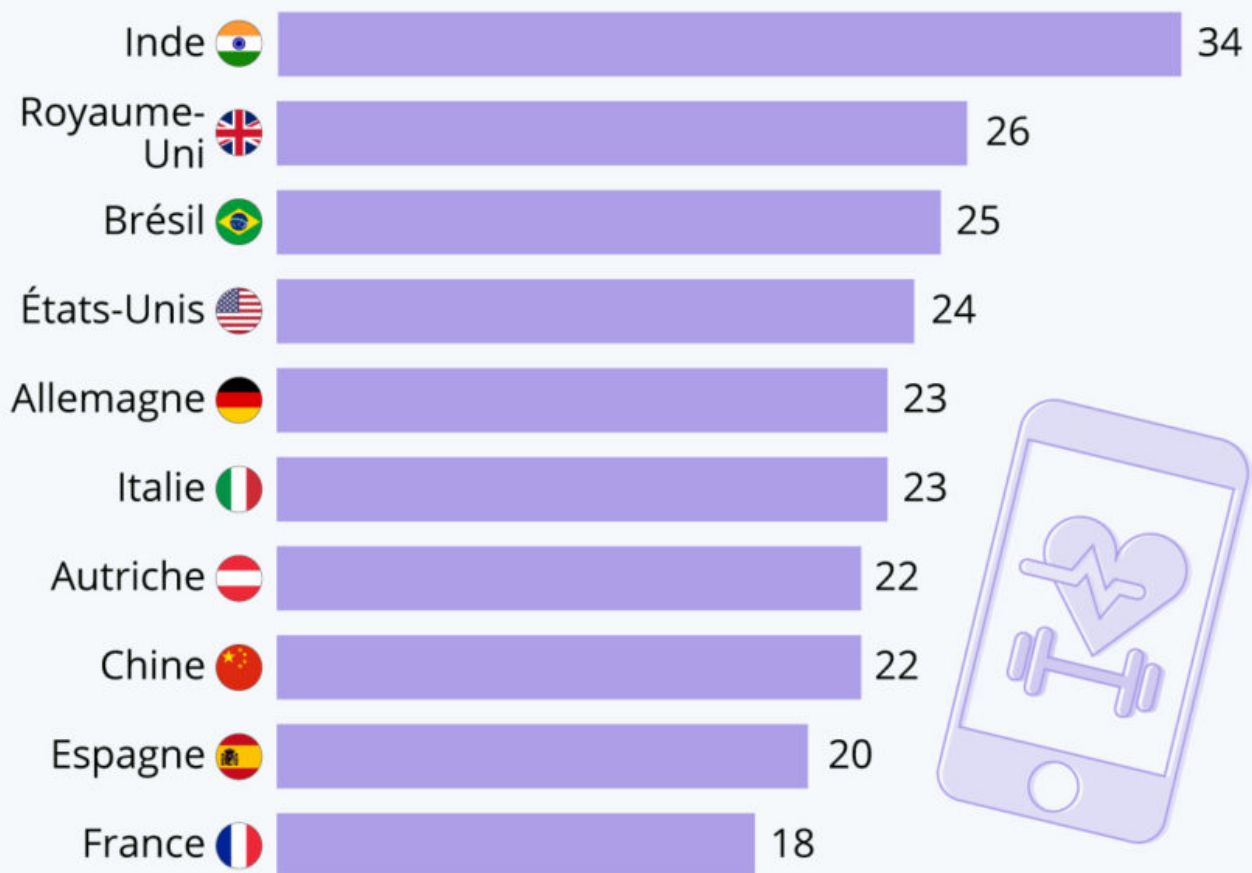
De Tristan Gaudiaut pour [Statista](#)

Notre smartphone, notre nouvel entraîneur personnel

Ecrit par le 3 avril 2025

Le smartphone, ce nouvel entraîneur personnel

Part de répondants qui utilisent régulièrement des applis de fitness (en %)



Base : 23 022 répondants (18-64 ans). Données issues de trois vagues d'enquête (février 2020-mars 2021).

Source : Statista Global Consumer Survey



statista

Écrit par le 3 avril 2025

Confinement oblige, suite à la propagation de l'épidémie de Covid-19, le volume du marché des applications de fitness devrait atteindre environ 90 millions d'euros en France en 2021 selon le [Digital Market Outlook](#) de Statista - et la tendance est à la hausse. Le [Global Consumer Survey](#) de Statista estime en effet que la part des 18-64 ans qui utilisent régulièrement ces applications sur leur smartphone s'élève à 18 % dans l'Hexagone.

Si les utilisateurs français se montrent donc plutôt désireux de pratiquer une activité physique, ils ne sont pas (du tout) les champions d'utilisation de ces applis. Comme le montre notre graphique, nombreux sont les pays plus actifs dans ce domaine, avec en tête de classement l'Inde (34 %) et le Royaume-Uni (26 %).

De Claire Jenik pour [Statista](#)