

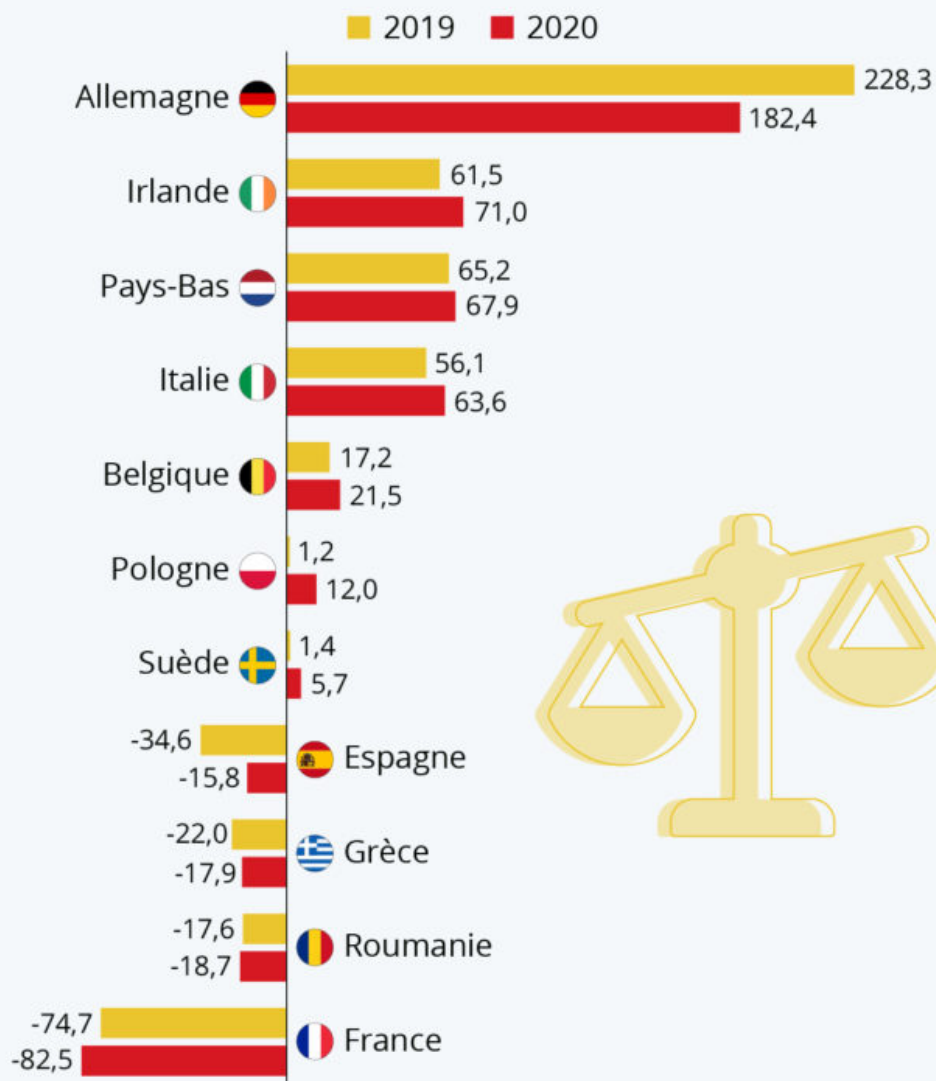
Écrit par le 23 juillet 2024

Balance commerciale : le grand écart franco-allemand

Écrit par le 23 juillet 2024

Balance commerciale : le grand écart franco-allemand

Solde du commerce extérieur (différence exportations-importations) dans les pays de l'UE sélectionnés, en milliards d'euros



Source : Eurostat



statista

Ecrit par le 23 juillet 2024

Le déficit commercial de la France continue de se creuser. Avec l'impact de la pandémie sur les exportations de plusieurs secteurs, le trou du [commerce extérieur](#) s'est aggravé de 8 milliards d'euros en 2020 pour atteindre 82,5 milliards, selon les [données](#) d'Eurostat. Il s'agit de loin du déficit commercial le plus élevé de l'Union européenne.

Si le Covid-19 a accentué le solde négatif de la France, cette situation est loin d'être nouvelle. Cela fait en effet plus de quinze ans que l'[Hexagone](#) importe plus de biens et services qu'elle en exporte. Les raisons de ce déficit chronique sont nombreuses, les économistes évoquant entre autres : le manque d'entreprises exportatrices, la désindustrialisation et les délocalisations de production, ou encore un défaut de compétitivité face aux pays émergents.

Comme le montre notre graphique, de l'autre côté du Rhin, l'Allemagne affiche à l'inverse un excédent commercial insolent. Malgré une baisse due à la crise sanitaire, ce dernier s'élevait à plus de 180 milliards d'euros en 2020, soit toujours l'excédent le plus élevé d'Europe. Pouvant compter sur son tissu industriel dense et sa puissance de vente, l'Allemagne reste le [champion européen des exportations](#). L'année dernière, la valeur des marchandises exportées par le pays équivalait celle des exportations de l'Italie, de la France et de la Belgique combinées.

De Tristan Gaudiaut pour [Statista](#)

Chers exportateurs, participez à l'assemblée générale Procamex

Ecrit par le 23 juillet 2024



Le 8 juillet 2021, l'association [Procames](#) (Provence Camargue Export) organise son assemblée générale dès 17h00. A partir de 18h00, 'Les rois de l'export' prendront la relève pour présenter le résultat de 6 mois d'accompagnement Procames pour des entreprises de la région. Cet événement aura lieu dans le domaine du [Vallon des Glauges](#). Il se clôturera par un cocktail dinatoire.

L'association Procames a vu le jour en 1985 à l'initiative de la Chambre de commerce et d'industrie territoriale (CCIT) du pays d'Arles, l'union pour les entreprises du pays d'Arles et le Crédit agricole Alpes-Provence. Sa vocation ? Accompagner les entreprises à développer leurs activités à l'international à travers des programmes uniques.

Vallon des Glauges Voie d'Aureille, 13430 Eyguières. Pour vous inscrire, [cliquez ici](#).

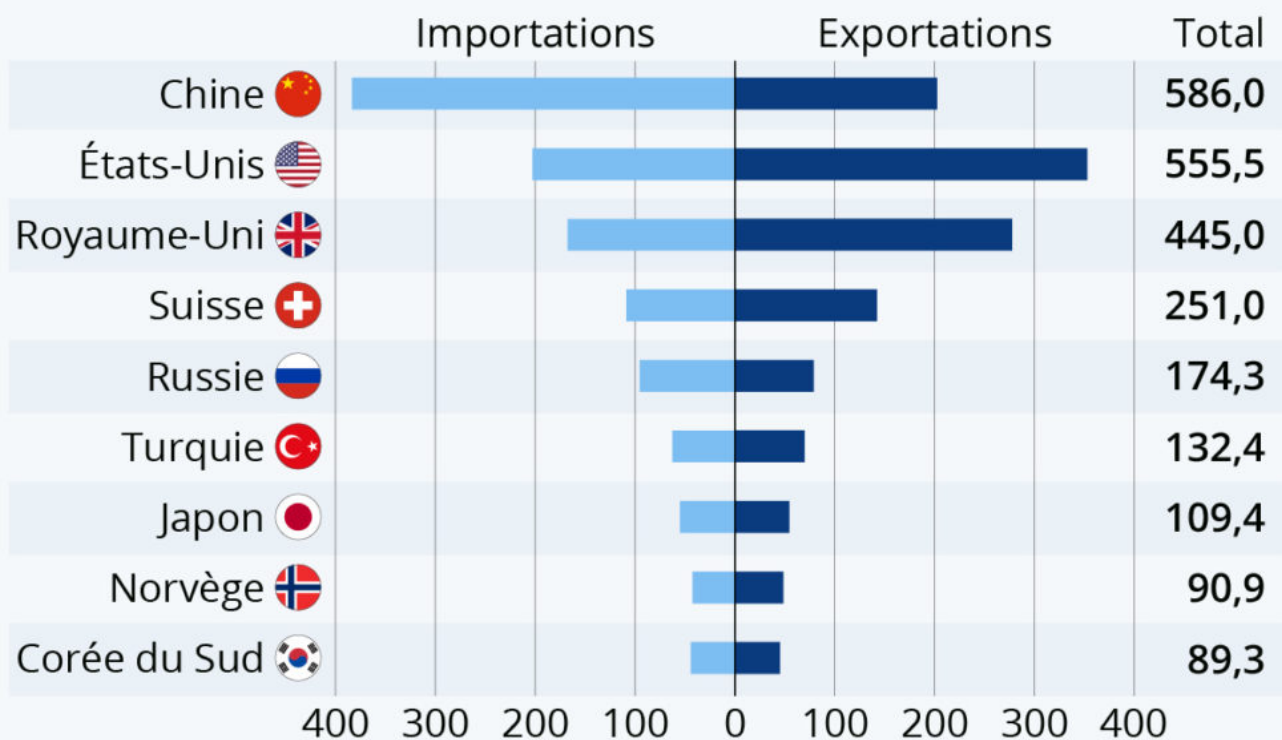
L.M.

Écrit par le 23 juillet 2024

Les principaux partenaires économiques de l'UE

Les principaux partenaires économiques de l'UE

Volume des échanges commerciaux avec les partenaires majeurs de l'Union européenne en 2020, en milliards d'euros



Source : Commission européenne



statista

Écrit par le 23 juillet 2024

Après plusieurs mois de discussions avec l'[Union européenne](#), la [Suisse](#) a mis fin aux négociations sur ses relations bilatérales avec l'UE, a annoncé mercredi le gouvernement helvète. Les deux parties n'ont pas réussi à s'entendre sur plusieurs points, notamment les salaires, la libre circulation des personnes ou encore les aides publiques, et l'accord aurait nécessité un « compromis important » en Suisse, a fait savoir le ministre des Affaires étrangères du pays.

Comme le montre notre graphique, basé sur les chiffres de la [Commission européenne](#), la Suisse et l'UE entretiennent de fortes relations commerciales. Le pays est ainsi le 4ème partenaire économique de l'UE, avec des échanges commerciaux d'une valeur totale de plus de 250 milliards d'euros l'année dernière. Dans le détail, les 27 pays membres ont importé 109 milliards d'euros de marchandises en provenance de Suisse, tandis que les exportations du pays vers l'UE ont atteint 142 milliards d'euros.

Les plus grands [partenaires de l'UE](#) en matière de commerce sont toujours la [Chine](#) et les États-Unis, avec un volume d'échanges compris entre 500 et 600 milliards d'euros en 2020. La balance commerciale reste toutefois négative avec la Chine (-181 milliards d'euros), alors qu'elle est largement positive avec les États-Unis (+ 150 milliards d'euros).

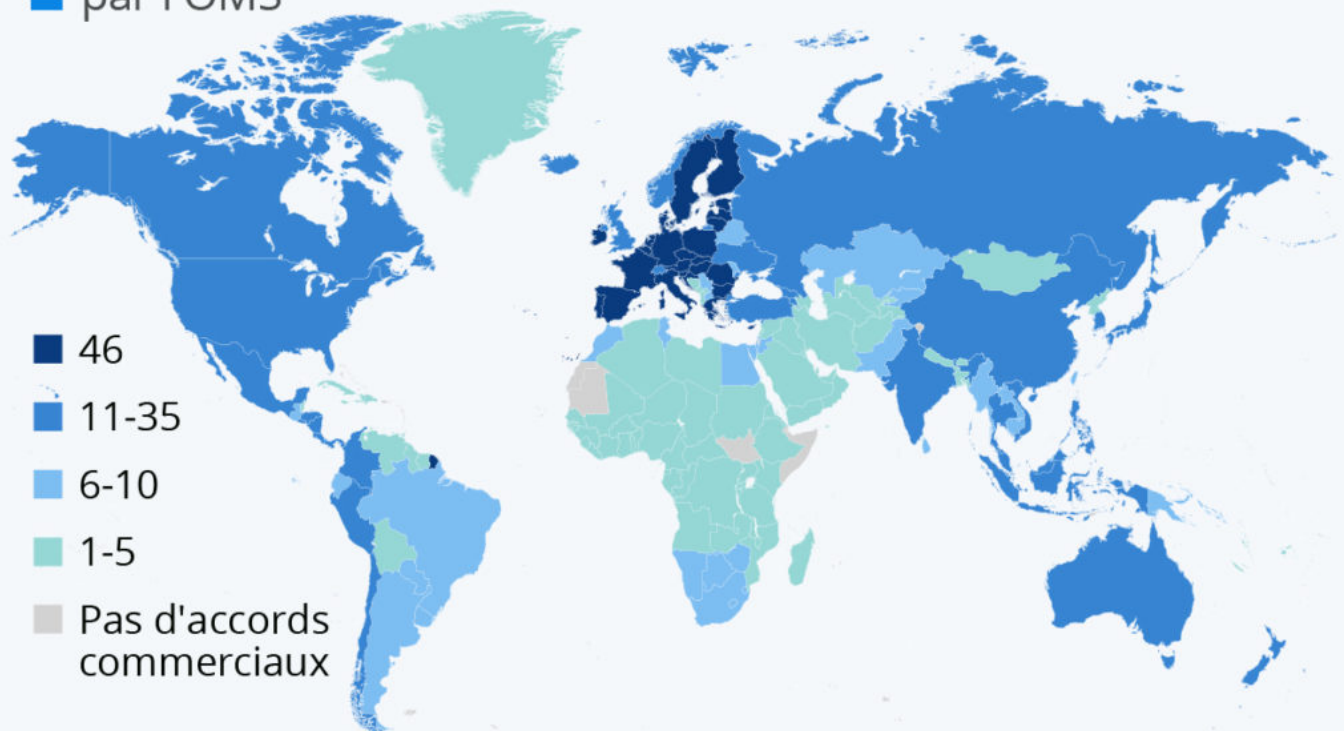
De Tristan Gaudiaut pour [Statista](#)

Quels pays ont conclu le plus d'accords commerciaux ?

Ecrit par le 23 juillet 2024

Quels pays ont conclu le plus d'accords commerciaux ?

Nombre d'accords commerciaux régionaux actifs listés par l'OMS *



* En date du 11 mai 2021. Les accords conclus en tant que groupe préexistant sont comptabilisés individuellement pour chaque pays.

Source : OMS



statista 

Comme le révèlent les [données](#) de l'OMC, les 27 États membres de l'UE sont (de loin) les pays qui ont conclu le plus d'accords commerciaux dans le monde. Si l'accord de libre-échange européen est comptabilisé comme un seul accord pour l'ensemble des pays membres, chaque accord conclu par l'UE avec d'autres partenaires - comme la Turquie, le Mexique ou l'Ukraine - est comptabilisé pour chacun des pays membres.

Ecrit par le 23 juillet 2024

L'[Union européenne](#) compte à l'heure actuelle 45 accords commerciaux avec des pays ou d'autres zones de libre-échange, auxquels il faut ajouter son propre accord interne, ce qui porte le nombre total à 46. Les pays de l'UE ont, par exemple, des accords avec l'AELE (Association européenne de libre-échange, composée de l'Islande, du Liechtenstein, de la Norvège et de la Suisse) et la Communauté de développement de l'Afrique australe (comprenant, entre autres, la Namibie, l'Afrique du Sud, la Tanzanie et le Botswana). Le nombre d'accords commerciaux en Europe est également alimenté par les micro-États européens (par exemple : Andorre, Saint-Marin), qui signent eux aussi leurs propres accords avec l'UE.

Après le [Brexit](#), le Royaume-Uni dispose encore de 35 accords commerciaux à son actif, soit le chiffre le plus élevé après les pays de l'UE. Viennent ensuite l'Islande et la Suisse avec 32 accords, la Norvège avec 31, puis le Liechtenstein et le Chili avec 30 accords. Quant aux [États-Unis](#), ils ne font actuellement partie que de 14 partenariats commerciaux, dont douze sont des accords bilatéraux principalement conclus avec des pays d'Amérique latine et du Moyen-Orient. Pour rappel, l'UE et les États-Unis ne sont toujours pas liés par un accord commercial, les négociations sur le traité de libre-échange transatlantique étant gelées depuis 2016. Comme le montre notre carte, les pays sans accords commerciaux, au nombre de quatre, se trouvent tous en Afrique, où la densité de ce type de traités est actuellement la plus faible au monde. Comme le montre notre carte, seul le Moyen-Orient présente un nombre aussi peu élevé de partenariats de libre-échange.

De Tristan Gaudiaut pour [Statista](#)