












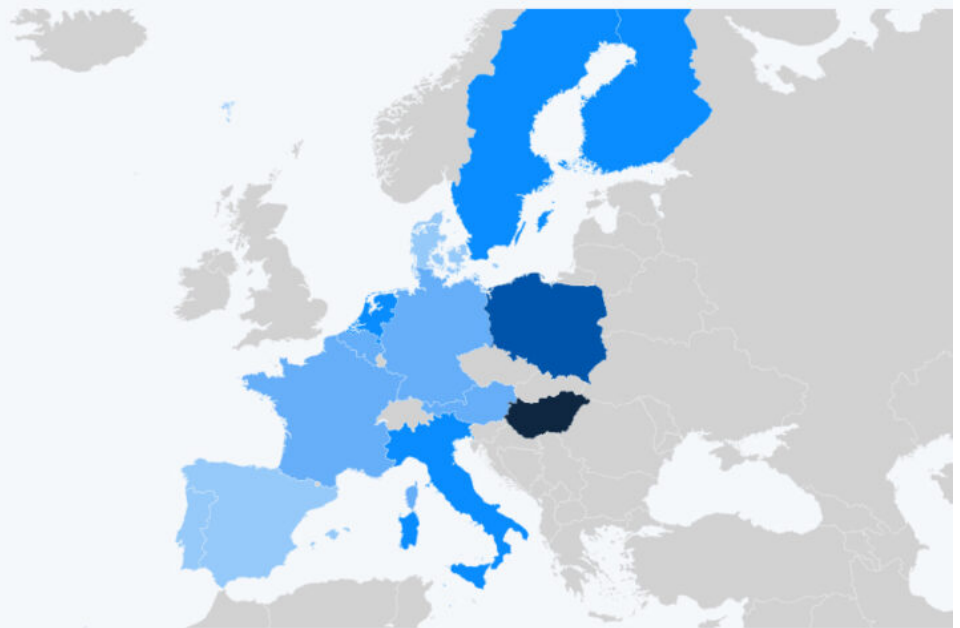
Écrit par le 7 avril 2025

L'extrême droite gagne du terrain en Europe

L'extrême droite gagne du terrain en Europe

Part des sièges occupés par le principal parti d'extrême droite* au parlement national d'une sélection de pays de l'UE

	59 %	Fidesz
	35 %	PiS
	30 %	FdI
	23 %	PVV
	23 %	PS
	21 %	SD
	16 %	FPÖ
	15 %	RN
	12 %	VB
	11 %	AfD
	9 %	Vox
	5 %	Chega
	4 %	DF



En date du 23 novembre 2023. Projection préliminaire pour les Pays-Bas.

* Partis s'appuyant sur un nationalisme et un conservatisme social très marqués. Certains partis font partie d'une coalition plus large.

Sources : parlements respectifs, YouTrend, recherches Statista



statista 

Mercredi 22 novembre, le parti populiste d'extrême droite PVV (Parti de la Liberté), mené par son leader

Ecrit par le 7 avril 2025

Geert Wilders, est arrivé largement en tête des élections législatives aux Pays-Bas. La formation islamophobe, qui a promis, entre autres, d'interdire les mosquées, et appelle à un gel de l'asile et à une politique d'immigration plus restrictive, obtiendrait entre 35 et 37 sièges de député sur les 150 que compte la Seconde Chambre néerlandaise ; il en détenait jusqu'alors seulement 16.

Notre carte propose un tour d'horizon du poids d'une sélection de partis classés à l'extrême droite de l'échiquier politique en Europe. Ces formations politiques présentent bien sûr des différences, mais peuvent être rapprochées sur le plan idéologique pour, entre autres, leur nationalisme et leur conservatisme social très marqués.

Dans l'[Union européenne](#), plusieurs pays peuvent être considérés comme des laboratoires de la prise du pouvoir par l'extrême droite. En Pologne, le parti Droit et justice (PiS) est arrivé au pouvoir en 2015. Aux élections parlementaires de 2019, la coalition Droite unie, menée par le PiS, est parvenue à conserver la majorité des sièges à la Diète polonaise ; cependant, la coalition a perdu sa majorité lors des élections parlementaires d'octobre 2023. Elle reste malgré tout en tête, et le PiS détient actuellement 35 % des sièges à la Diète. En Hongrie, le Fidesz de Viktor Orbán est déjà au pouvoir depuis plus de dix ans et a remporté une victoire écrasante aux législatives de 2022. Il détient actuellement 59 % des sièges au parlement et forme une coalition gouvernementale avec le parti chrétien-démocrate NKDP. En Autriche, le FPÖ avait pris le pouvoir en 2017, mais après un fort recul aux élections de 2019, ce parti ne représente plus que 16 % de l'hémicycle (contre 28 % en 2017), soit une part similaire à celle obtenue par le [Rassemblement national](#) après son résultat historique aux législatives 2022 en France. En Belgique, le parti nationaliste flamand, Vlaams Belang, pèse actuellement 12 %, tandis qu'en Allemagne, l'AfD est descendu à 11 % après avoir perdu 11 sièges aux élections fédérales de 2021.

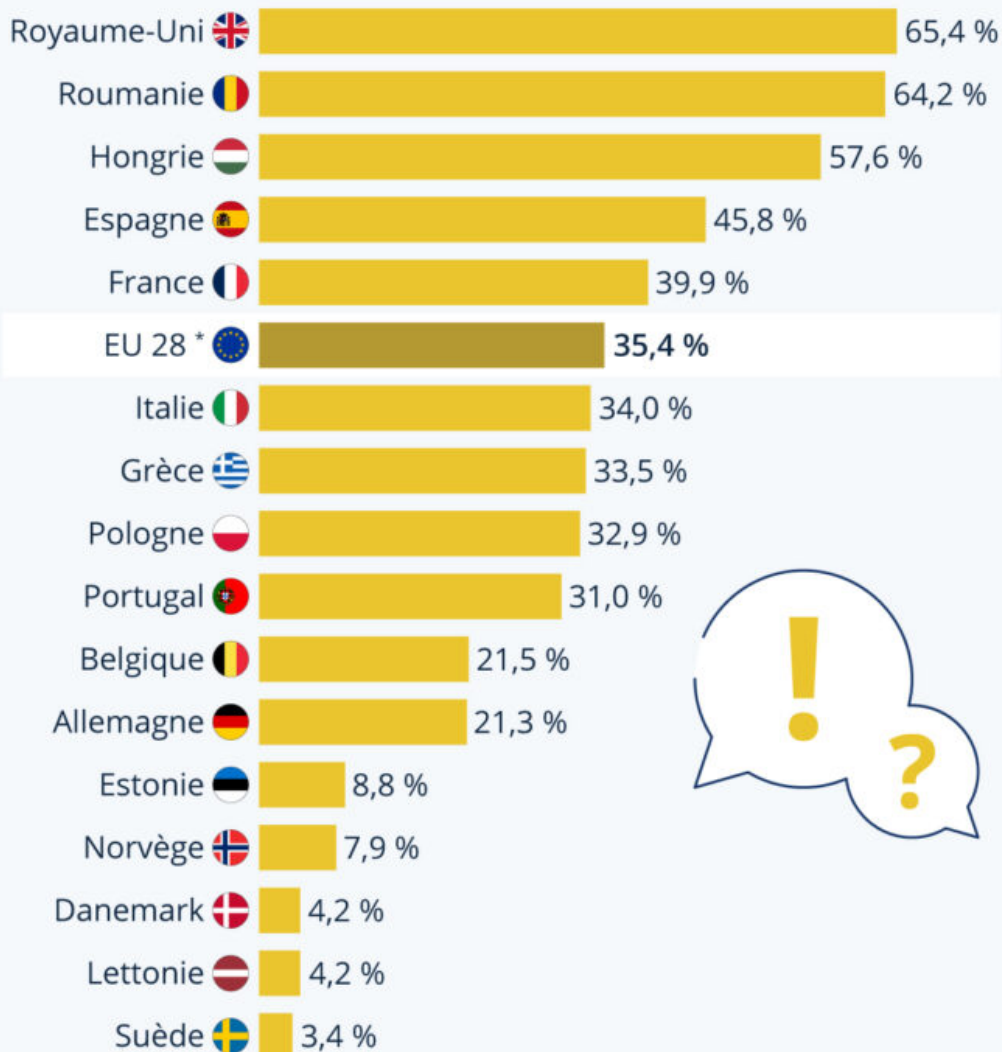
De Valentine Fourreau pour Statista

Où en Europe n'est-on pas polyglotte ?

Ecrit par le 7 avril 2025

Où en Europe n'est-on pas polyglotte ?

Part des répondants (25-64 ans) disant ne parler que leur langue maternelle dans une sélection de pays en 2016



* inclus le Royaume-Uni.

Source : Eurostat



statista

Ecrit par le 7 avril 2025

Nos voisins britanniques sont les plus nombreux d'Europe à ne pas parler une autre langue que leur langue maternelle. C'est ce que révèlent des données de l'institut statistique de l'Union européenne [Eurostat](#), sur lesquelles se base notre infographie. En 2016, près de deux tiers des britanniques disaient ne pouvoir parler qu'une seule langue. En Roumanie et en Hongrie, plus de la moitié des personnes interrogées disaient également ne parler que leur langue maternelle.

Si la France compte un plus grand nombre de personnes polyglottes - seulement 39,9 % de nos compatriotes interrogés disaient ne parler que leur langue maternelle en 2016 - le pays se classait tout de même au dessus de la moyenne européenne, qui se situait à 35,4 %. C'est en Europe du nord qu'on trouvait les nations avec les plus importantes proportions de personnes parlant plus d'une langue : la Suède, la Lettonie, le Danemark, la Norvège et l'Estonie comptaient tous moins de 10 % de personnes ne parlant que leur langue maternelle.

Valentine Fourreau pour [Statista](#)

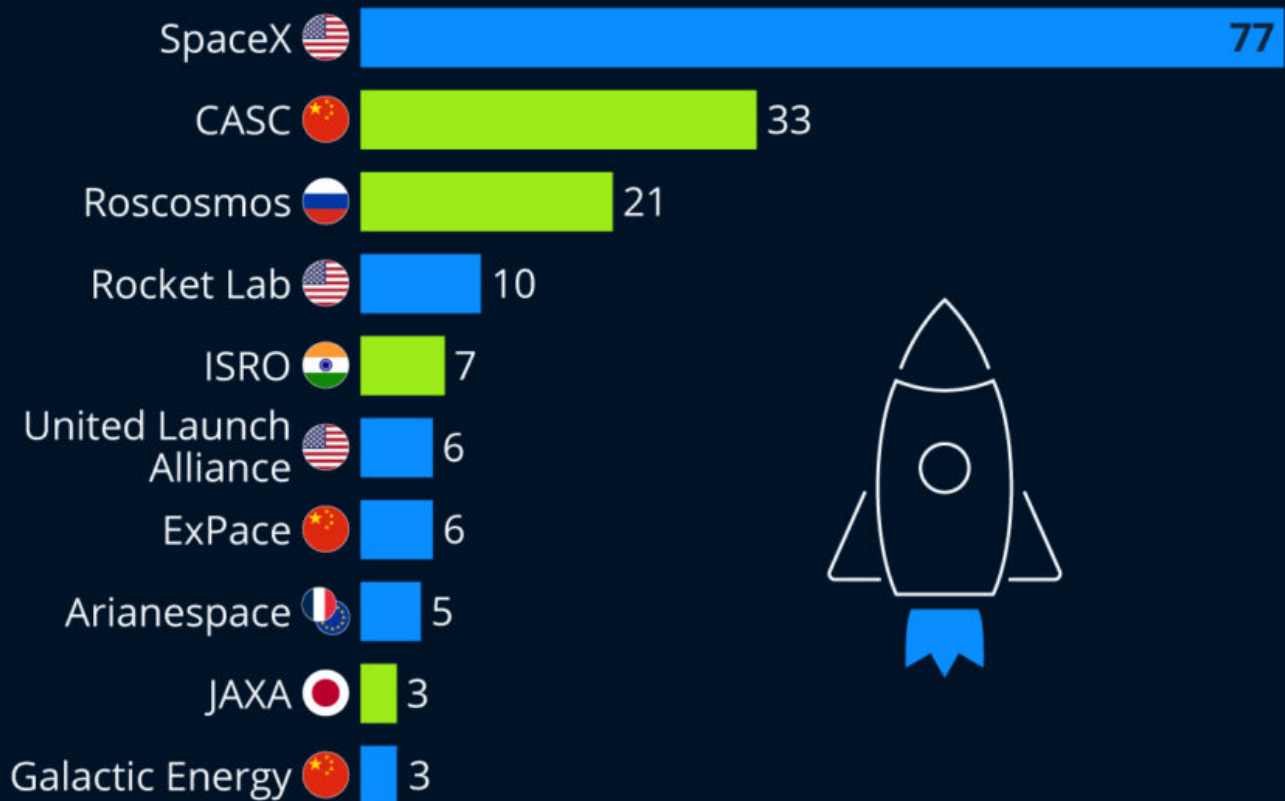
Les sociétés privées à la conquête de l'espace

Écrit par le 7 avril 2025

Les sociétés privées à la conquête de l'espace

Opérateurs ayant réalisé le plus grand nombre de lancements orbitaux de juillet 2022 à juin 2023 *

■ Sociétés privées ■ Agences spatiales d'États



* Opérateurs avec moins de 3 lancements orbitaux réalisés sur la période étudiée non inclus.

Source : BryceTech



statista

Ecrit par le 7 avril 2025

Quel est l'avenir spatial de l'Europe ? C'était l'une des questions centrales discutées au Sommet européen sur l'Espace, qui s'est tenu du 6 au 7 novembre 2023 à Séville, alors que les différents pays membres de l'Agence spatiale européenne (ESA) restent divisés sur la stratégie à adopter pour relancer une filière à la peine face aux concurrents américains, chinois et indiens.

Comme le mettent en avant les données de Bryce Tech présentées dans notre graphique, la majorité des missions de lancement spatial sont aujourd'hui réalisées par des acteurs privés. Avec 77 envois en orbite terrestre réalisés au cours des quatre derniers trimestres étudiés (jusqu'à fin juin 2023), l'entreprise américaine SpaceX domine largement le marché.

Le deuxième opérateur privé le plus actif, l'entreprise américaine d'origine néo-zélandaise Rocket Lab, se situe assez loin derrière avec 10 missions de ce type recensées sur la période, suivis de United Launch Alliance (6 missions) et de la société chinoise ExPace (6 missions). La société européenne Arianespace affiche quant à elle 5 lancements orbitaux au compteur.

Reflète des ambitions spatiales de la Chine, l'agence spatiale du pays, la China Aerospace Science Corporation (CASC), a effectué 33 lancements orbitaux au cours des six premiers mois de l'année. L'agence russe, Roscosmos, affiche de son côté 21 lancements, et l'agence indienne, l'ISRO, 7 lancements.

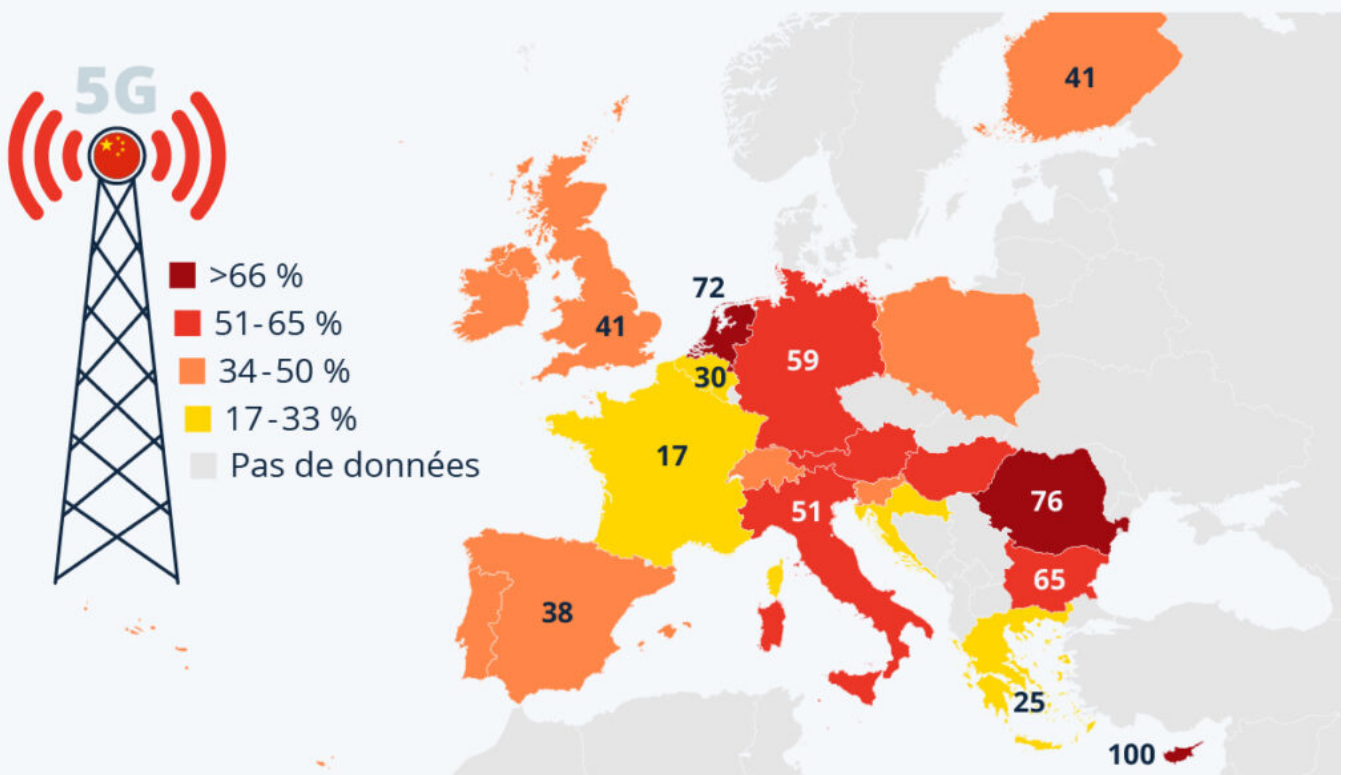
De Tristan Gaudiaut pour Statista

Réseaux 5G : quelle dépendance à l'égard de la Chine en Europe ?

Ecrit par le 7 avril 2025

Réseau 5G : quelle dépendance à l'égard de la Chine ?

Pourcentage des composants installés du réseau 5G provenant de Chine dans les pays européens en 2023



Source : recherches de Welt am Sonntag et Politico



statista

En juin 2023, la Commission européenne a appelé les 27 pays membres de l'Union européenne et les [opérateurs télécoms](#) à exclure Huawei et ZTE de leurs réseaux mobiles, estimant que les fournisseurs chinois représentaient un risque en matière de sécurité pour l'UE. « Nous ne pouvons pas nous permettre de maintenir des dépendances qui pourraient devenir des armes contre nos intérêts. Ce serait un trop grand risque pour notre sécurité commune », avait [déclaré](#) Thierry Breton, Commissaire européen au

Ecrit par le 7 avril 2025

Marché intérieur, lors d'une conférence de presse à Bruxelles.

Si la France a déjà écarté le chinois Huawei de son réseau 5G, avec une loi votée en 2019 et validée par le Conseil constitutionnel en 2021, c'est au tour de l'Allemagne de se pencher sérieusement sur la question. Selon des éléments dévoilés par la presse allemande fin septembre, les équipements provenant de constructeurs chinois pourraient être complètement exclus à partir de 2026 sur le réseau primaire allemand et limités à un maximum de 25 % pour le matériel moins critique. Comme le révèlent des [recherches](#) réalisées par Welt am Sonntag et Politico, environ 60 % des composants du réseau 5G installés actuellement en Allemagne sont de fabrication chinoise, contre moins de 20 % en France.

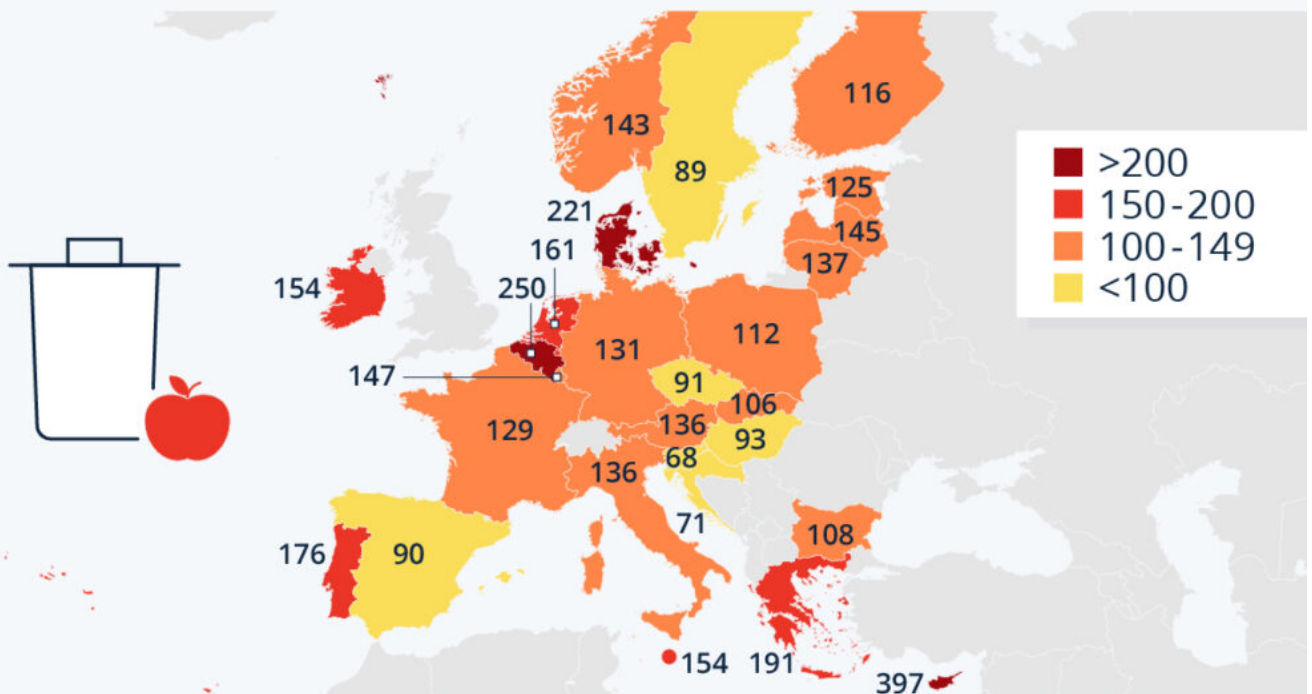
Tristan Gaudiaut pour [Statista](#)

Le poids du gaspillage alimentaire en Europe

Ecrit par le 7 avril 2025

Le poids du gaspillage alimentaire en Europe

Estimation de la quantité d'aliments gaspillés par habitant dans les pays européens en 2020, en kg *



* Industrie agroalimentaire, commerce/distribution, restaurants et ménages privés
Source : Eurostat



statista

En France, il est estimé qu'environ 9 millions de tonnes de nourriture sont gaspillées chaque année, soit l'équivalent de près de 130 kilos par habitant. C'est ce qui ressort des dernières estimations publiées par l'Office statistique de l'Union européenne, [Eurostat](https://ec.europa.eu/eurostat), qui rendent compte du gaspillage intervenant au niveau des différents maillons de la chaîne alimentaire (de la production aux ménages).

Ecrit par le 7 avril 2025

Comme le montre notre carte, l'Hexagone se classe, avec l'Allemagne, au milieu de la fourchette européenne. Les taux de [gaspillage alimentaire](#) par habitant les plus élevés sont mesurés à Chypre (près de 400 kilos par an), ainsi qu'en Belgique et au Danemark (plus de 200 kilos). À l'inverse, la Croatie et la Slovénie se distinguent par un niveau de gaspillage relativement faible (environ 70 kilos par habitant).

En chiffres absolus, le gaspillage alimentaire total dans l'Union européenne s'élève à près de 60 millions de tonnes par an (donnée de 2021). Dans le détail, plus de la moitié du gaspillage intervient au niveau des ménages (54 %), alors que l'industrie agroalimentaire (transformation/fabrication) et le secteur de la restauration étaient responsables de respectivement 21 % et 9 % des pertes estimées.

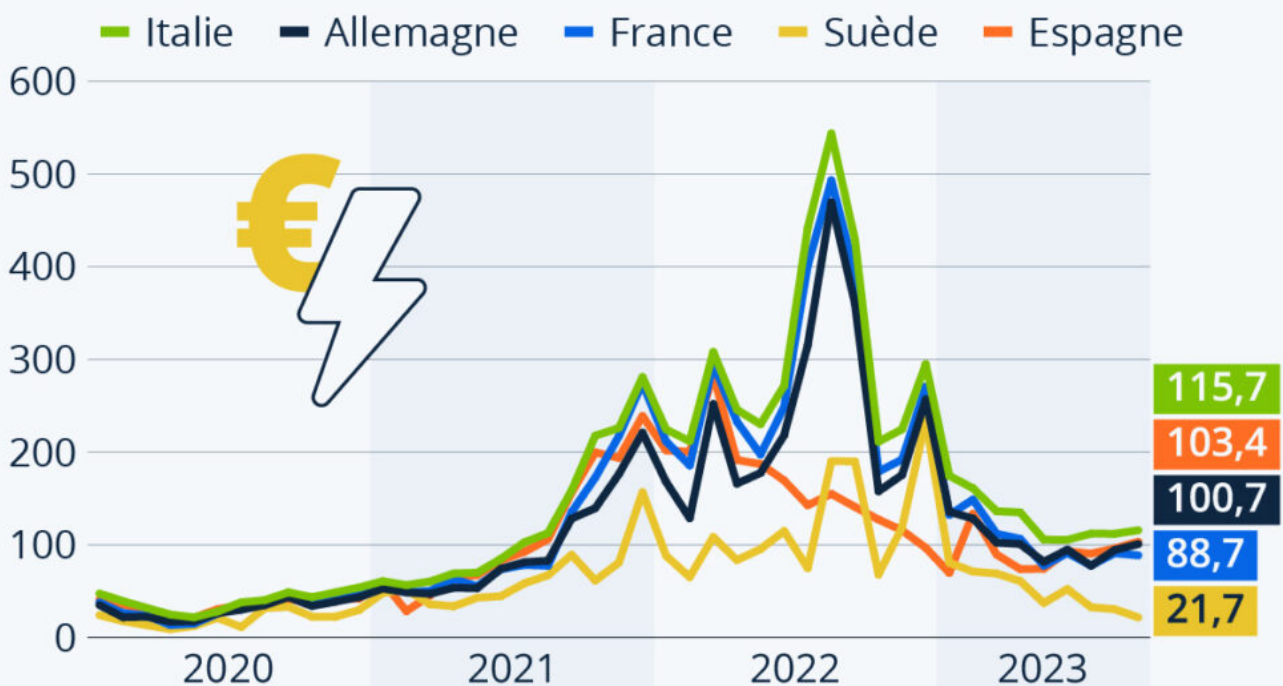
Tristan Gaudiaut pour [Statista](#)

Prix de l'électricité : l'exception suédoise en Europe

Ecrit par le 7 avril 2025

Prix de l'électricité : l'exception suédoise en Europe

Prix de gros mensuels moyens de l'électricité dans une sélection de pays de l'UE (en euros par mégawattheure) *



* de janvier 2020 à septembre 2023.

Source : Ember



statista

Mardi 10 octobre, lors d'une visite commune à Hambourg, le président Français Emmanuel Macron, et le chancelier Allemand Olaf Scholz, ont annoncé travailler ensemble afin de parvenir à un accord sur la réforme du marché européen de l'électricité. L'ambitieuse et controversée réforme, proposée par la Commission européenne, a pour but d'enrayer la volatilité des prix de l'électricité, d'accélérer l'essor des énergies renouvelables et l'abandon progressif du gaz, ainsi que de mieux protéger les consommateurs

Écrit par le 7 avril 2025

contre les possibles flambées des prix et les manipulations du marché.

Les prix de l'électricité ont en effet connu de très fortes augmentations ces dernières années, d'abord avec la crise énergétique qui a touché l'Europe en 2021 et la reprise économique post-pandémique, puis ensuite, bien plus dramatiquement, avec la [guerre en Ukraine](#) en février 2022. Les vagues de chaleur qui ont fait grimper la demande d'électricité et [perturbé la production](#) l'été suivant, combinées à la réduction voire l'arrêt des livraisons de gaz russe vers l'UE, ont provoqué une nouvelle flambée des prix, et la plupart des pays ont enregistré des records.

Si la [pénurie d'approvisionnement](#) en énergie a touché l'UE dans son ensemble, l'impact sur le [prix de l'électricité](#) n'a pas été le même partout. En août 2022, au moment du pic des prix le plus important, c'est l'Italie qui affichait le prix le plus élevé sur le marché de gros, à plus de 543 euros par mégawattheure. Ce pays est notamment le premier importateur net d'électricité de l'UE. La France et l'Allemagne ont également connu une explosion des prix à cette période, mais sont parvenu à maintenir une moyenne inférieure à 500 euros par mégawattheure durant l'été 2022.

Comme le met en avant notre graphique, cette situation était cependant différente en Espagne, où le prix de l'électricité sur le marché de gros se situait alors toujours en dessous de 200 euros le mégawattheure. La Commission européenne a en effet accordé une dérogation qui permet à l'Espagne et au Portugal de plafonner les prix du gaz intervenant dans la production d'électricité.

Outre cette « exception ibérique », c'est en Suède - où l'hydroélectricité et l'[énergie nucléaire](#) représentent une part importante de la production électrique - que la hausse a été la moins prononcée. Si le pays scandinave a vu le prix de l'électricité plafonner à presque 235 euros par mégawattheure en décembre 2022, celui-ci est depuis dramatiquement redescendu, pour y atteindre seulement 21,7 euros en septembre. La Suède a également atteint cette année des records de production d'énergie éolienne : 27 % de son d'électricité était fabriquée à partir du vent en février 2023, battant de peu le record de 26% établi en janvier.

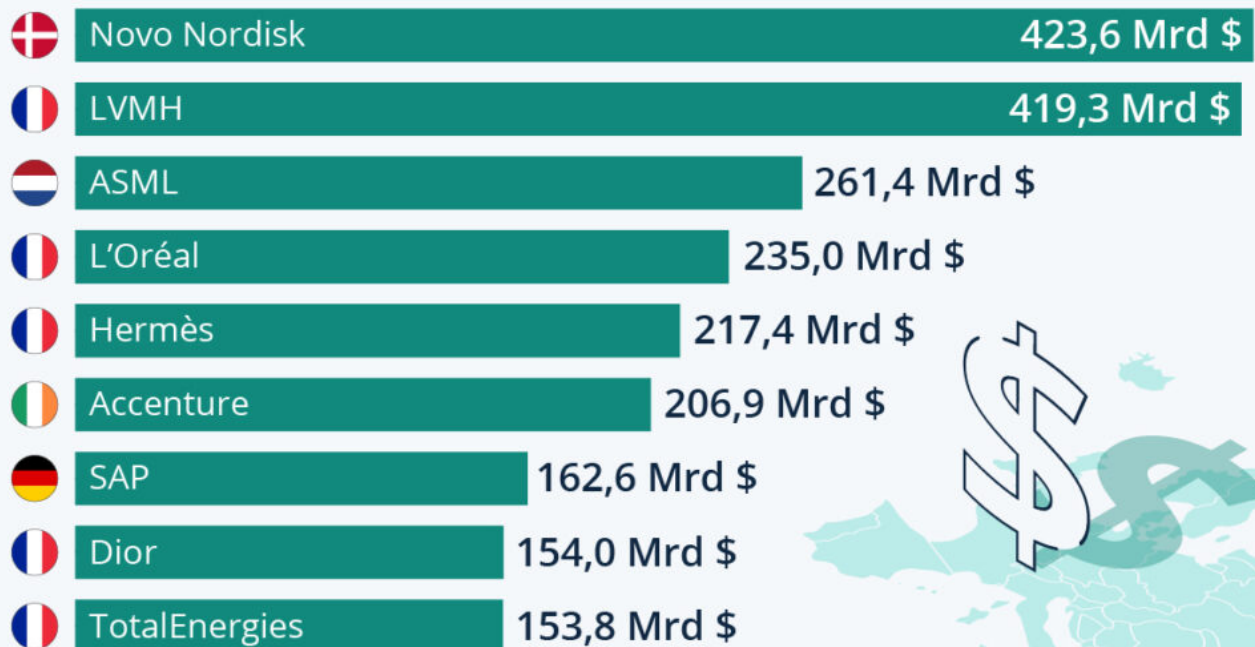
Valentine Fourreau pour [Statista](#)

Les entreprises les mieux valorisées d'Europe

Ecrit par le 7 avril 2025

Les entreprises les mieux valorisées d'Europe

Sociétés européennes avec les capitalisations boursières les plus élevées, en date du 5 septembre 2023 *



* Sélection des entreprises de l'UE avec une capitalisation boursière supérieure à 150 milliards de dollars à cette date.

Source : CompaniesMarketCap.com



statista 

Début septembre, l'entreprise pharmaceutique danoise [Novo Nordisk](#) a détrôné [LVMH](#) en tant que société cotée en bourse la mieux valorisée d'Europe, mettant fin au règne du groupe de luxe français qui durait depuis plus de deux ans. Alors que le cours de l'action LVMH pâtit ces derniers mois des inquiétudes liées aux perspectives économiques en [Chine](#) (la clientèle chinoise représentant près du tiers des achats mondiaux de luxe), Novo Nordisk surfe quant à lui sur une vague de demande pour ses

Écrit par le 7 avril 2025

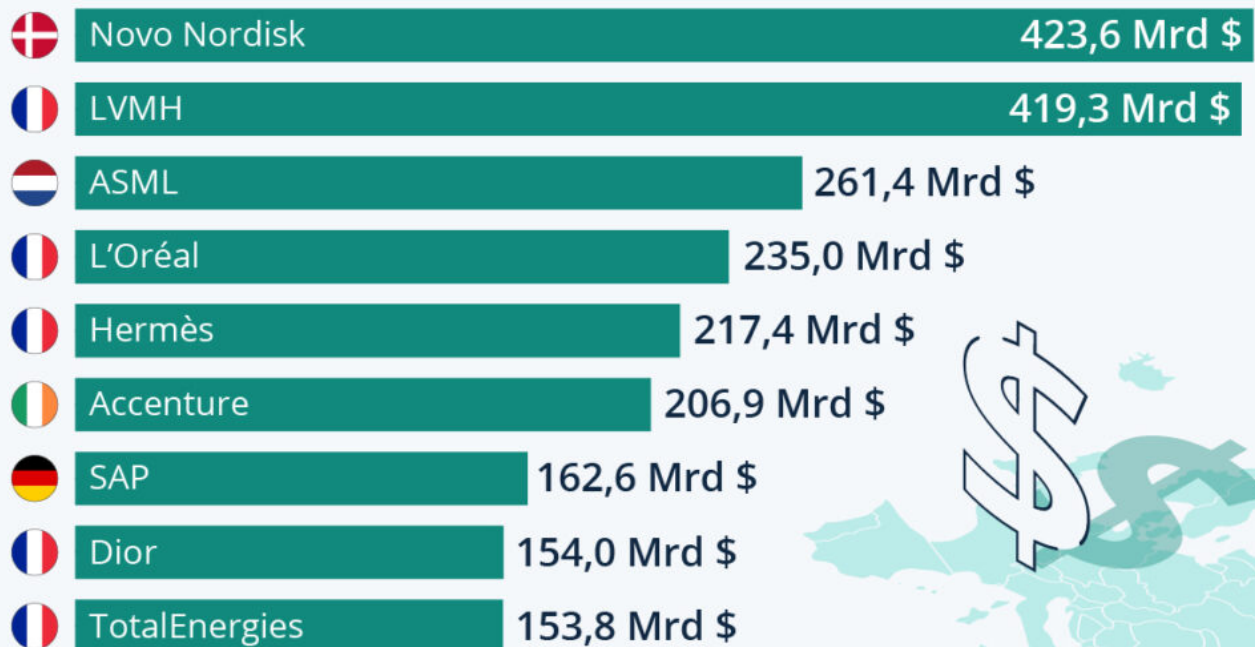
médicaments contre le [diabète](#) et le [surpoids](#), Ozempic et Wegovy, qui a propulsé ses bénéfices et ses actions à des niveaux records.

Depuis que le laboratoire danois a annoncé, le 8 août, qu'une vaste étude avait démontré que le Wegovy présentait également des avantages cardiovasculaires (en plus de son efficacité pour la perte de poids), ses actions ont augmenté d'environ 20 %. Lundi 5 septembre, la capitalisation boursière de Novo Nordisk s'élevait ainsi à environ 424 milliards de dollars, contre 419 milliards de dollars pour LVMH. Le top 5 des entreprises les mieux valorisées d'Europe est complété par le fleuron européen des [puces électroniques](#), le néerlandais ASML, avec un peu plus de 260 milliards de dollars de capitalisation boursière, suivi des [groupes français de cosmétiques](#) et de luxe, L'Oréal et Hermès, avec respectivement 235 et 217 milliards de dollars de valorisation début septembre.

Ecrit par le 7 avril 2025

Les entreprises les mieux valorisées d'Europe

Sociétés européennes avec les capitalisations boursières les plus élevées, en date du 5 septembre 2023 *



* Sélection des entreprises de l'UE avec une capitalisation boursière supérieure à 150 milliards de dollars à cette date.

Source : CompaniesMarketCap.com



statista

Cliquez sur l'image pour l'agrandir.

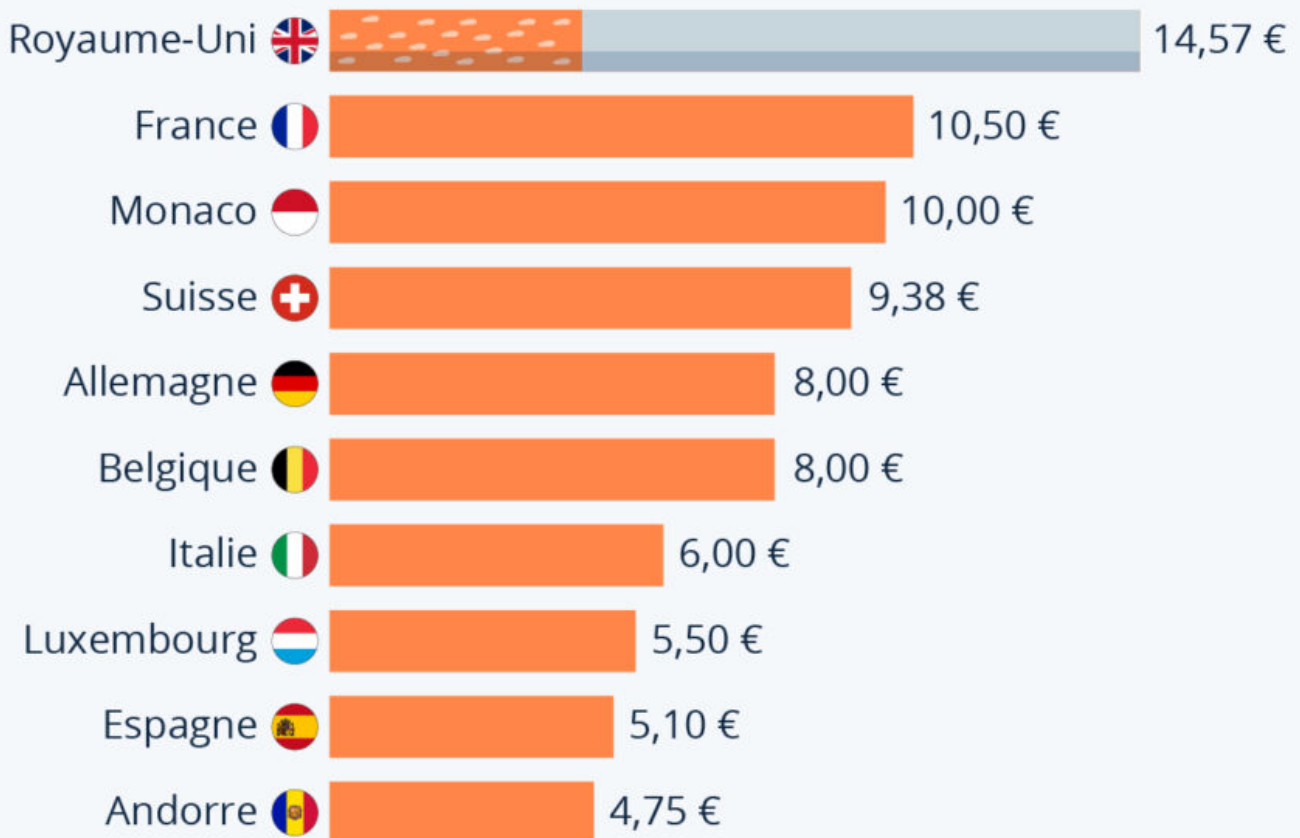
Tristan Gaudiaut, Statista.

Combien coûtent les cigarettes chez nos voisins européens ?

Ecrit par le 7 avril 2025

Combien coûtent les cigarettes chez nos voisins européens ?

Prix moyen d'un paquet de cigarettes en France et dans les pays/territoires voisins en 2023 *



* Moyenne au 1er semestre. Pour un paquet de 20 cigarettes Marlboro Rouge (référence la plus vendue en France).

Source : Numbeo



statista

Ecrit par le 7 avril 2025

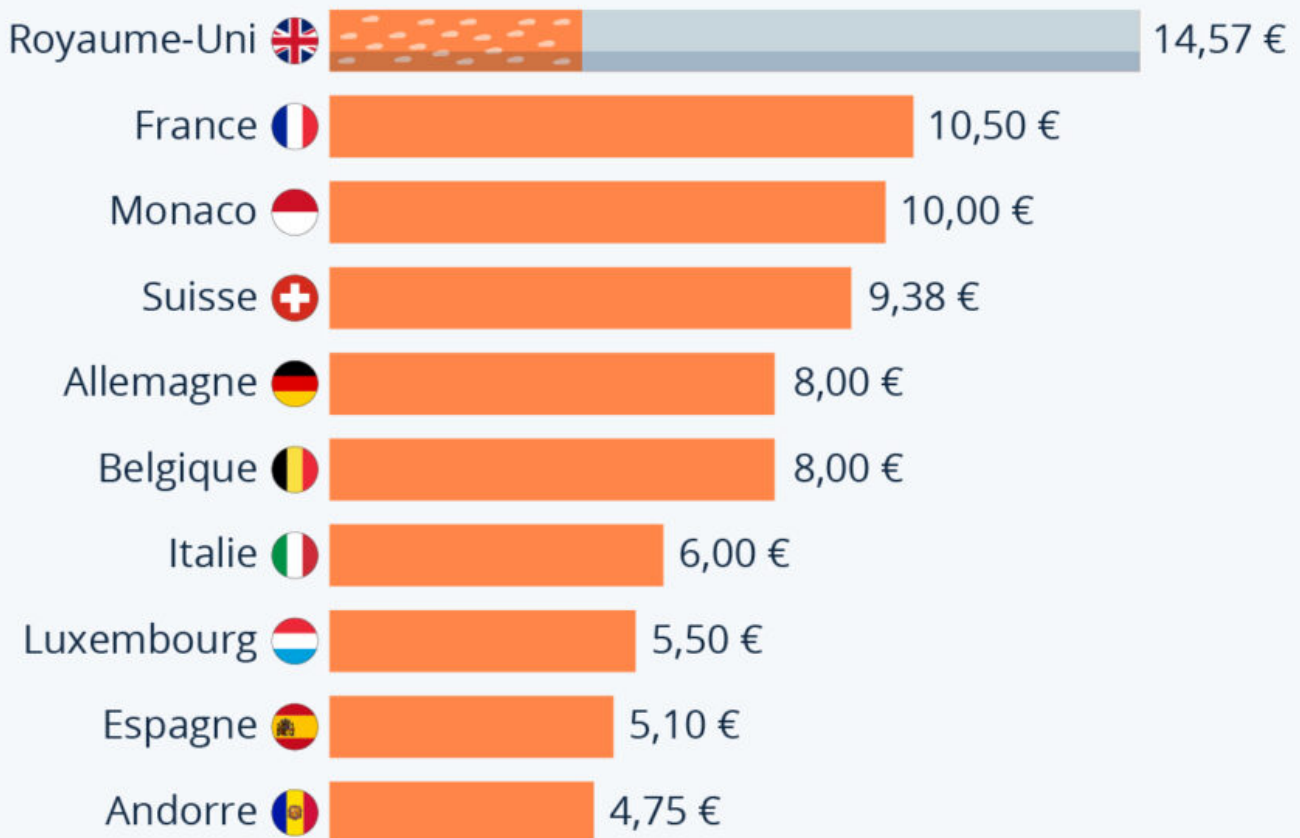
Bientôt le paquet de cigarettes à 12 euros ? Selon des [informations](#) reprises par Ouest France, le prix du paquet de cigarettes pourrait atteindre ce seuil en 2024 en France. Si rien n'est encore décidé pour le moment, l'hypothèse est envisagée par le gouvernement pour équilibrer le budget. Cette année, le prix moyen d'un paquet de vingt cigarettes « Marlboro Rouge », référence la plus vendue dans l'Hexagone, se situait à 10,50 euros (données du premier semestre). La France fait ainsi déjà partie des cinq pays d'Europe où les prix du [tabac](#) sont les plus élevés, derrière l'Irlande, le Royaume-Uni, la Norvège et l'Islande, où le prix moyen d'un paquet de vingt unités variait entre 11 et 15 euros selon [Numbeo](#).

Comme le montre le graphique ci-dessous, à l'exception du Royaume-Uni, les prix pratiqués par nos voisins frontaliers restent en moyenne bien moins élevés. Il faut par exemple déboursier entre 9 et 10 euros pour un paquet de la même référence en Suisse, en moyenne 8 euros en Belgique et en Allemagne, 6 euros en Italie, et un peu plus de 5 euros au Luxembourg et en Espagne. Bien qu'Andorre ait rehaussé ses prix du tabac ces dernières années, la principauté des Pyrénées reste le territoire frontalier où le prix des [cigarettes](#) est le moins cher. Le paquet de vingt « Marlboro Rouge » y coûte en moyenne 4,75 euros, soit presque 2 euros de plus que le prix moyen le plus bas mesuré dans l'Union européenne (3 euros en Bulgarie).

Ecrit par le 7 avril 2025

Combien coûtent les cigarettes chez nos voisins européens ?

Prix moyen d'un paquet de cigarettes en France et dans les pays/territoires voisins en 2023 *



* Moyenne au 1er semestre. Pour un paquet de 20 cigarettes Marlboro Rouge (référence la plus vendue en France).

Source : Numbeo



statista

Ecrit par le 7 avril 2025

Cliquez sur l'image pour l'agrandir.

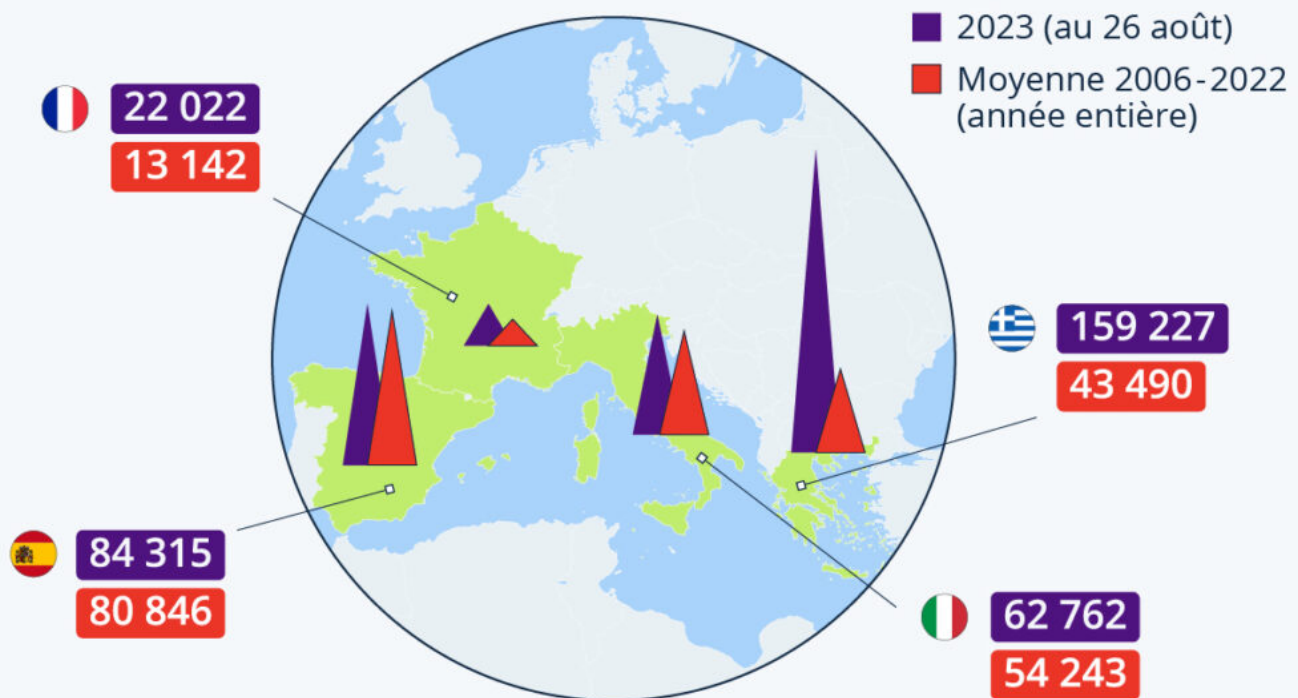
Tristan Gaudiaut, Statista.

Feux de forêt : l'Europe du Sud en proie à une saison dévastatrice

Ecrit par le 7 avril 2025

L'Europe du Sud en proie à une saison des feux dévastatrice

Surface cumulée brûlée par les incendies de forêt dans les pays sélectionnés (en hectares) *



* Seuls les feux sur plus de 30 hectares sont répertoriés.

Source : EFFIS



statista

Auparavant concentrée de juillet à septembre, la saison des feux de forêt en Europe méridionale tend à s'allonger et s'intensifier avec le réchauffement climatique et les [épisodes plus fréquents de sécheresse](#).

D'après le suivi du Système européen d'information sur les feux de forêt ([EFFIS](#)), au 26 août, la surface

Ecrit par le 7 avril 2025

ravagée par les flammes dans les pays européens du bassin méditerranéen (Espagne, France, Italie, Grèce) était près de deux fois plus élevée que la moyenne des années précédentes. Alors que la saison des incendies n'est pas encore terminée, près de 330 000 hectares de forêts sont déjà partis en fumée dans la région, contre 190 000 hectares en moyenne de 2006 à 2022 (année entière).

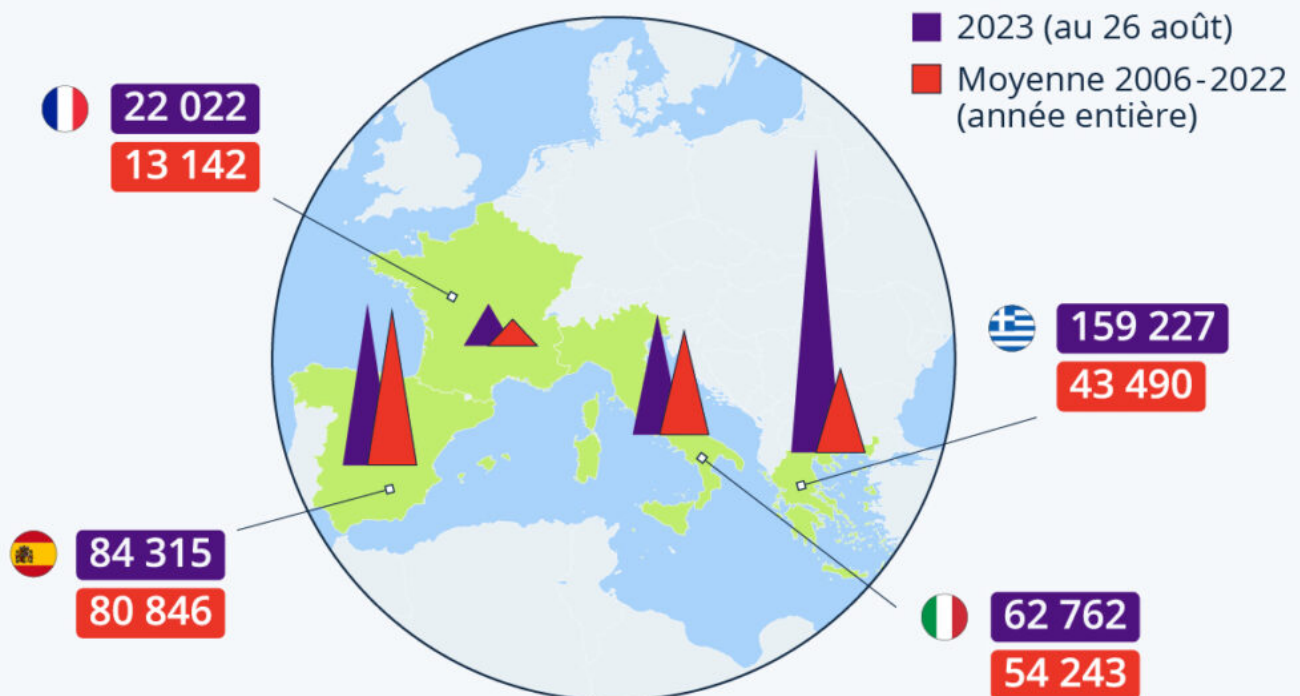
Dans le détail, la Grèce représente environ la moitié de la superficie de forêt brûlée en Europe du Sud à cette date : près de 160 000 hectares, soit quatre fois la moyenne annuelle enregistrée dans le pays de 2006 à 2022. « Cet été est le pire de l'histoire, depuis le début de la collecte des données météorologiques », a déclaré le ministre grec de la Crise climatique et de la Protection civile, lors d'une [conférence de presse](#) fin août. Alors que de nombreuses régions et îles du pays ont été fortement touchées par les incendies en juillet (Attique, Thessalie, Corfou, Rhodes,...), les pompiers grecs combattent [actuellement](#) le plus grand feu de forêt jamais enregistré dans l'UE.

Comme le montre l'infographie ci-dessous, si les incendies sont de moindre ampleur en France comparés à ses voisins méditerranéens, ils avaient tout de même déjà détruit 22 000 hectares de surfaces boisées au 26 août, soit un chiffre près de deux fois supérieur à la moyenne annuelle nationale des quinze dernières années. Les zones les plus concernées par les feux de forêt se situent dans le Sud du pays (Corse, côte méditerranéenne, forêt des Landes, Périgord,...).

Ecrit par le 7 avril 2025

L'Europe du Sud en proie à une saison des feux dévastatrice

Surface cumulée brûlée par les incendies de forêt dans les pays sélectionnés (en hectares) *



* Seuls les feux sur plus de 30 hectares sont répertoriés.

Source : EFFIS



statista

Cliquez sur l'image pour l'agrandir.

Tristan Gaudiaut, Statista.