

Ecrit par le 22 novembre 2024

L'éolien et le solaire ont dépassé les énergies fossiles dans l'UE



L'année 2024 marque un tournant dans la production d'électricité en Europe. Selon le suivi du think tank spécialisé sur les questions énergétiques [Ember](#), au premier semestre, les énergies éoliennes et solaires ont produit plus d'électricité dans l'Union européenne (UE) que l'ensemble des combustibles fossiles. Comme l'indique notre graphique, ces deux énergies renouvelables ont contribué à hauteur de 30 % au mix électrique de l'UE de janvier à juin, soit plus que le gaz, le charbon et le pétrole réunis (27 %). Par ailleurs, en ajoutant les autres énergies renouvelables — principalement l'hydroélectricité, dont la production connaît un fort rebond cette année — plus de la moitié de l'électricité générée dans la région est désormais issue de sources renouvelables.

Ecrit par le 22 novembre 2024

Les analystes d'Ember indiquent que la forte croissance de l'éolien et du solaire a été le principal facteur de la baisse des énergies fossiles dans le mix électrique européen au premier semestre. La [production solaire](#) a augmenté de 20 % (+23 TWh) et la [production éolienne](#) de 9,5 % (+21 TWh) par rapport aux six premiers mois de 2023. Ensemble, l'éolien et le solaire ont progressé de 13 % (+45 TWh).

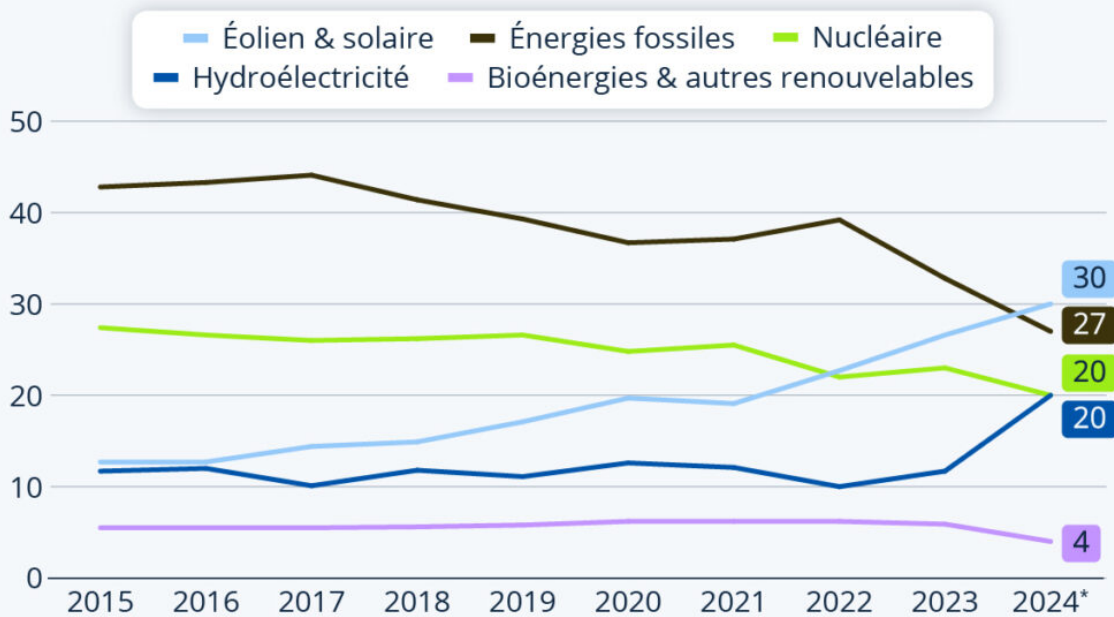
Dans le même temps, à la suite de l'[invasion de l'Ukraine par la Russie](#), la plupart des pays de l'UE ont accéléré leurs [plans visant à réduire leur dépendance](#) à l'égard des combustibles fossiles. La production d'électricité issue du charbon a fortement chuté au premier semestre, avec une baisse de 24 % par rapport à la même période en 2023 (-39 TWh), et celle issue du gaz a diminué de 14 % (-29 TWh). Cette évolution fait suite à des baisses importantes l'année précédente.

En troisième position, l'[énergie nucléaire](#) produit actuellement autour de 20 % de l'électricité de l'UE.

Ecrit par le 22 novembre 2024

L'éolien et le solaire ont dépassé les énergies fossiles

Évolution de la production annuelle d'électricité dans l'Union européenne par source d'énergie (en % du total)



* Au premier semestre 2024, données arrondies.

Source : Ember



statista

Le coût de production des énergies renouvelables a fortement diminué

D'après Ember, un think tank dont la mission est d'accélérer la transition vers l'énergie propre, [30 % de l'électricité produite dans l'Union européenne](#) au premier semestre 2024 provenait de l'éolien et du solaire, dépassant pour la première fois les combustibles fossiles (27 %). La production d'électricité à partir d'énergie fossile a diminué de 17 % (soit -71 TWh) au premier semestre 2024 par rapport à la même période l'année précédente. Après une forte chute de la demande d'électricité en 2022 et 2023, celle-ci a repris cette année, et la mise en service de nouvelles [capacités éoliennes](#) et solaires ont permis à l'Union européenne d'y répondre.

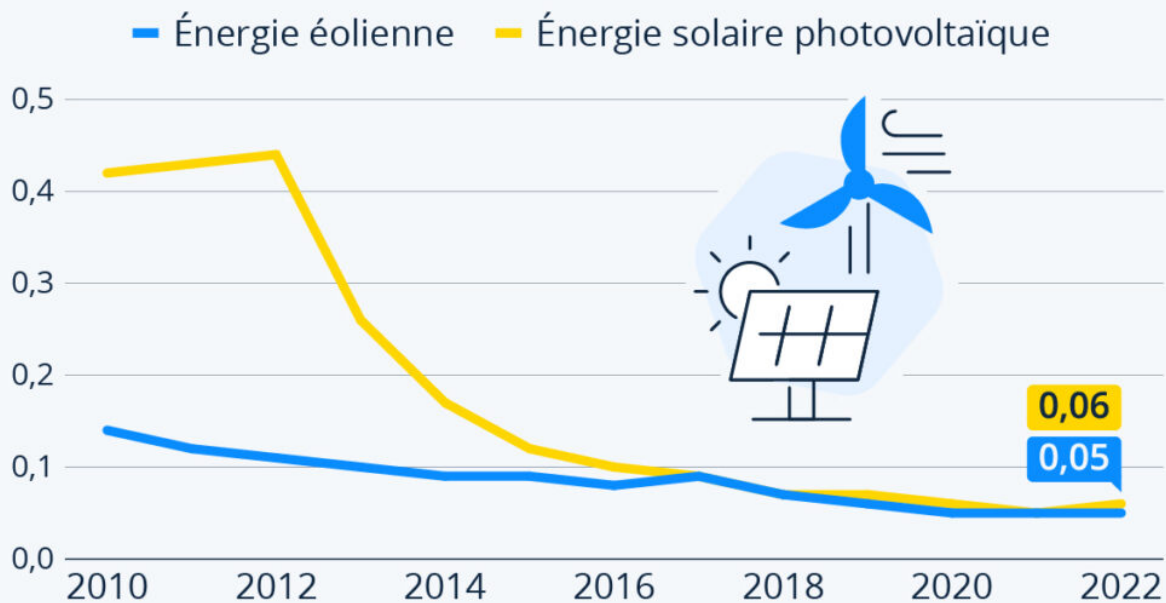
Écrit par le 22 novembre 2024

Comme le montre notre infographie, basée sur des [données](#) de l'Agence internationale pour les énergies renouvelables compilées par Our World In Data, le coût moyen de production d'énergie solaire photovoltaïque a diminué de façon significative depuis 2010. Cette année-là, produire un kilowattheure d'électricité à partir de l'énergie solaire coûtait 42 centimes de dollar en moyenne sur l'ensemble de la durée de vie de la centrale électrique (donnée corrigée de l'inflation). En 2022, ce coût n'était plus que de 6 centimes de dollar, soit un montant similaire à celui nécessaire à la production d'un kilowattheure d'électricité avec l'énergie éolienne : 5 centimes de dollar. Le coût nécessaire à la production électrique d'origine éolienne a également diminué, bien que dans une moindre mesure, puisqu'il était de 14 centimes de dollar en moyenne en 2010.

Écrit par le 22 novembre 2024

Le coût de production des énergies renouvelables

Évolution du coût moyen de production d'énergie photovoltaïque et éolienne en France, en dollars par kWh



Coût moyen par kWh produit pendant la durée de vie de la centrale électrique.
Données corrigées de l'inflation.

Source : Agence internationale pour les énergies renouvelables



statista

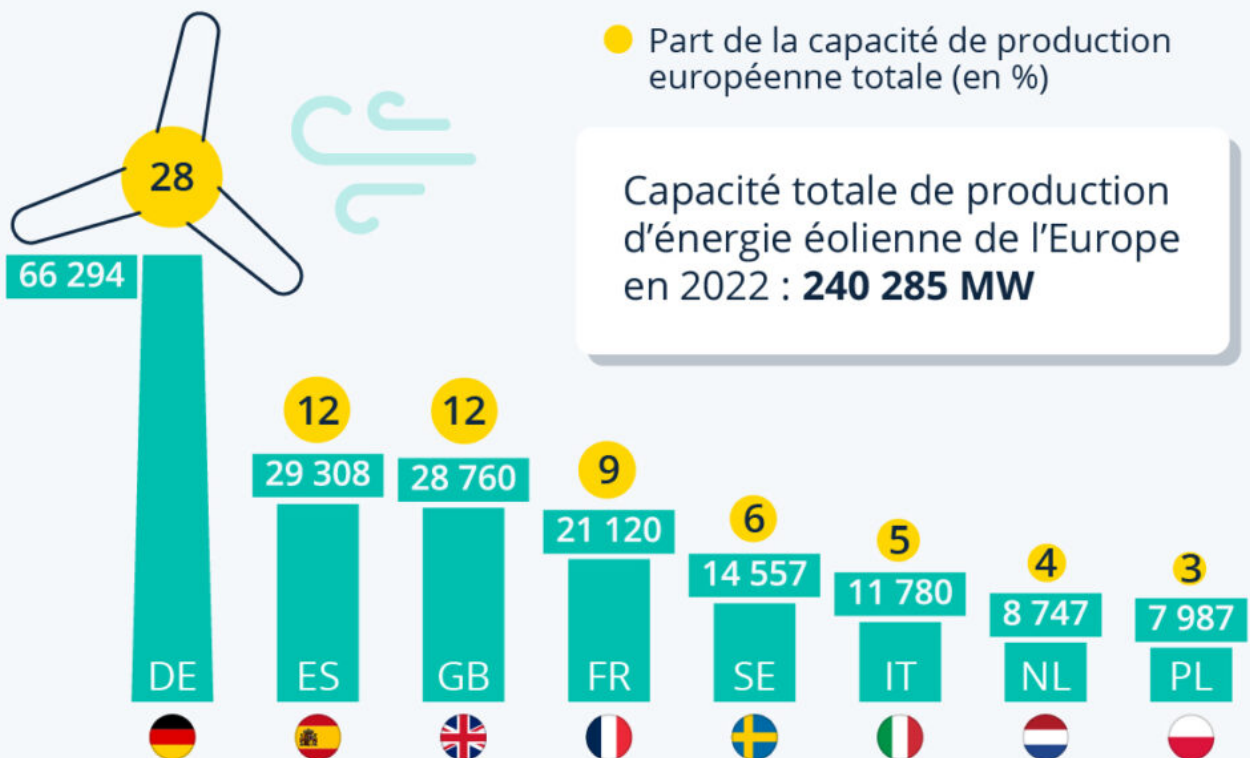
De Tristan Gaudiaut et Valentine Fourreau pour Statista

Écrit par le 22 novembre 2024

L'Allemagne championne de l'énergie éolienne en Europe

L'Allemagne championne de l'énergie éolienne en Europe

Pays européens avec la plus grande capacité totale de production d'énergie éolienne en 2022 (en mégawatts)



Source : Agence internationale pour les énergies renouvelables (IRENA)



statista

Écrit par le 22 novembre 2024

Le mercredi 21 février, Énergie Team, premier producteur d'électricité renouvelable indépendant en France, a présenté trois éoliennes qui, si elles ne semblent au premier abord n'avoir rien de spécial, représentent une première dans l'Hexagone. Le parc éolien de Vallons-de-l'Erdre, en Loire-Atlantique, est en effet le premier parc éolien français à disposer d'une offre de raccordement alternative ayant permis d'éviter 15km de réseau souterrains, réduisant le délai des travaux de raccordement et divisant le coût total par quatre. L'initiative a ainsi pour but d'accélérer l'accès à cette source d'énergie renouvelable. À terme, le parc éolien de Vallons-de-l'Erdre devrait produire suffisamment d'énergie pour alimenter une ville de 12 000 habitants.

D'après le plus récent rapport publié par le gestionnaire du réseau de transport électrique RTE, l'énergie éolienne a continué de progresser en 2023, et représente désormais 10,2% de la production totale d'énergie en France. Cependant, comme le montre notre infographie, basée sur [des données](#) de l'Agence internationale pour les énergies renouvelables (IRENA), l'année précédente, la France était loin derrière trois autres pays européens en matière de capacité de production d'énergie éolienne en Europe. En première place, et loin devant les autres pays, on trouvait l'Allemagne, avec une capacité de production de 66 294 mégawatts, soit plus de deux fois plus que l'Espagne (29 308), et trois fois plus que la France (21 120). En 2022, l'Allemagne représentait ainsi près de 30 % de la capacité totale de production européenne d'énergie éolienne.

De Valentine Fourreau pour Statista