

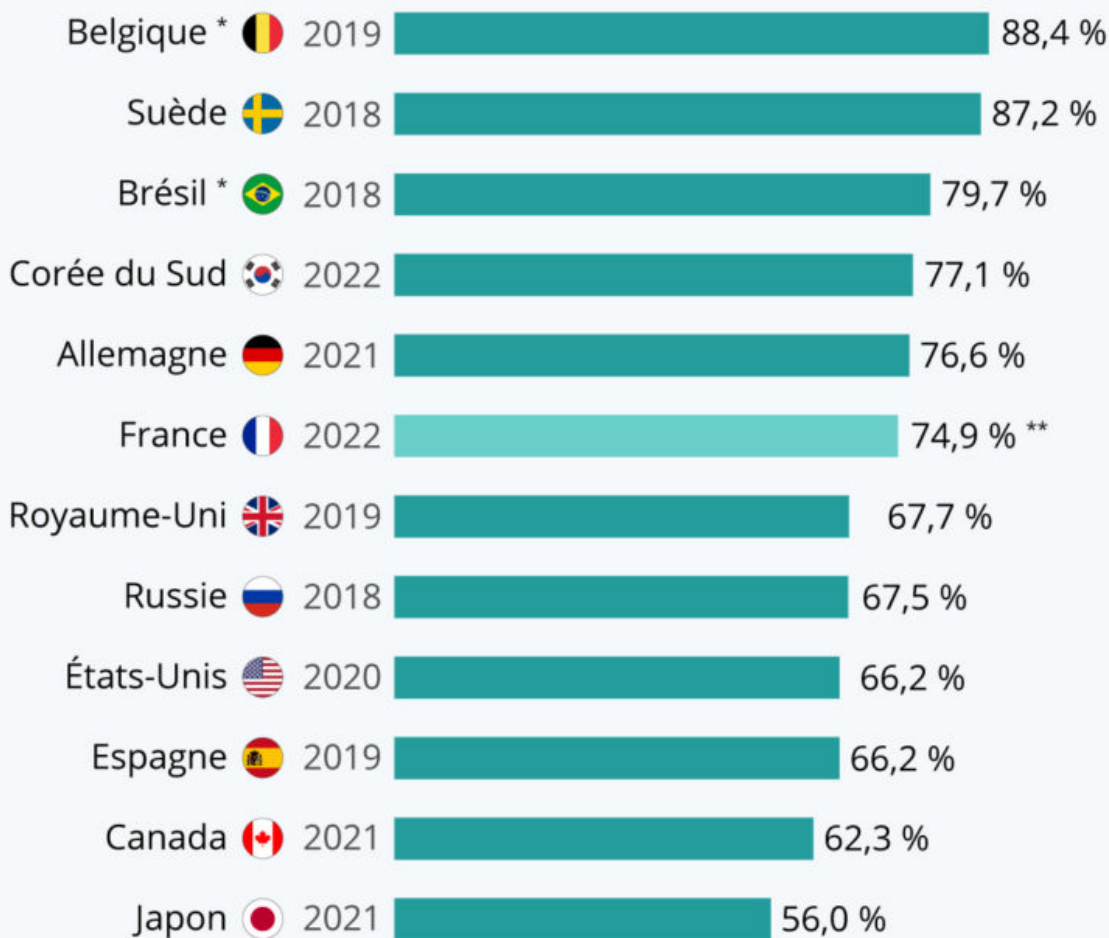
Écrit par le 22 novembre 2024

Participation électorale : où vote-t-on le plus ?

Écrit par le 22 novembre 2024

Participation électorale : où vote-t-on le plus ?

Taux de participation basé sur le nombre d'électeurs inscrits lors de la dernière élection présidentielle/nationale



* Vote obligatoire.

** Basé sur les résultats provisoires du 11 avril 2022, 10h00 UTC+1.

Sources : International IDEA, Ministère de l'Intérieur



statista

Ecrit par le 22 novembre 2024

Avec une participation d'un peu moins de 75 % des électeurs inscrits, le premier tour de l'élection présidentielle 2022 affiche le [deuxième taux d'abstention](#) le plus élevé pour ce type d'élection sous la Vème République. Mais qu'en est-il de la participation électorale ailleurs dans le monde ? En se basant sur les [données](#) archivées par International IDEA, notre graphique compare la participation aux dernières élections présidentielles/nationales dans une sélection de pays.

Malgré une abstention plus élevée que la moyenne des précédentes élections, la France ne figure (étonnamment) pas parmi les « mauvais élèves » comparée à d'autres démocraties de la planète. La présidentielle américaine de 2020 n'a par exemple vu que [66 %](#) des électeurs aller voter et la participation était du même niveau lors des dernières élections générales espagnoles. Le taux descend même à 62 % au Canada (élections fédérales 2021) et à 56 % au Japon (élections législatives 2021).

Tout en haut de l'échelle, la Belgique présente l'un des taux de participation les plus élevés au monde, soit près de 90 % des électeurs inscrits sur les listes. Il faut toutefois souligner que ce pays dispose d'un système de vote obligatoire (comme le Brésil, la Grèce et l'Australie), ce qui se traduit naturellement par une participation élevée. Mais d'autres [démocraties](#) qui ne disposent pas de telles mesures parviennent aussi à mobiliser en masse leurs électeurs, comme la Suède, qui a enregistré un taux de 87 % en 2018.

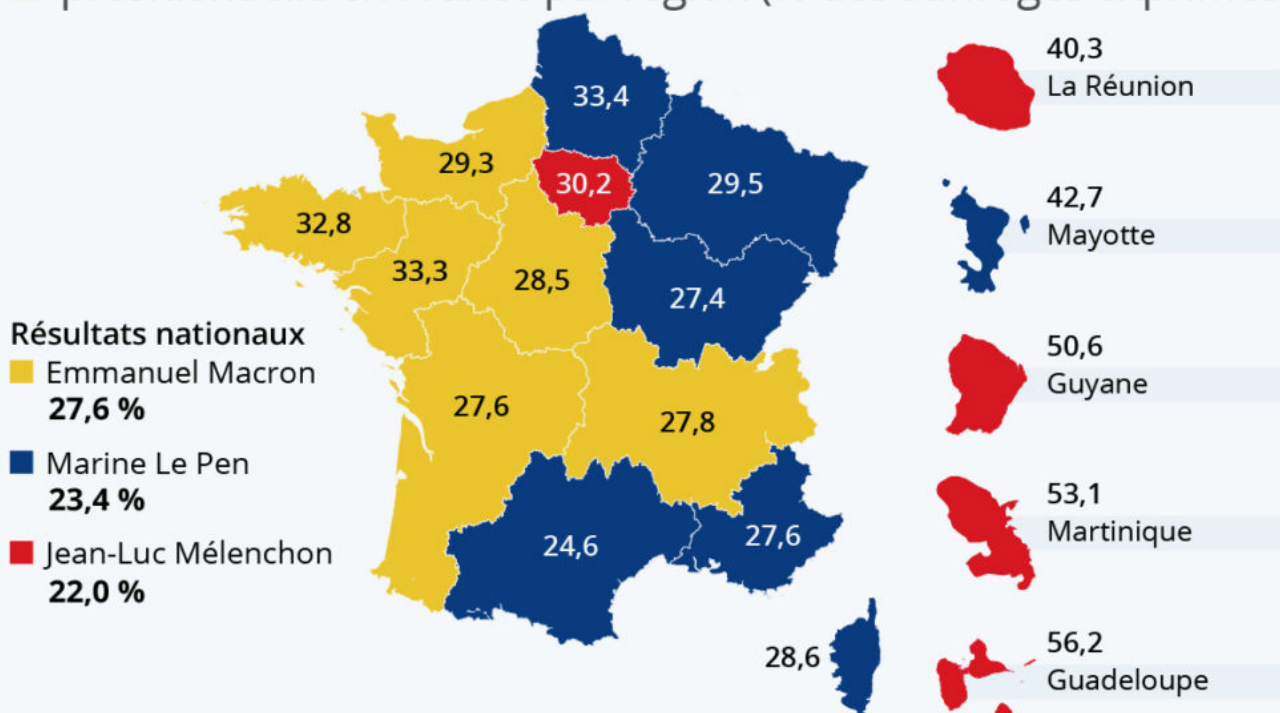
De Tristan Gaudiaut pour [Statista](#)

Présidentielle 2022 : les candidats arrivés en tête par région

Ecrit par le 22 novembre 2024

Présidentielle 2022 : les candidats arrivés en tête par région

Candidats arrivés en tête au 1er tour de l'élection présidentielle en France par région (% des suffrages exprimés)



Résultats provisoires sur la base de 97 % des électeurs inscrits (consultés le 11 avril 2022, 10h00 UTC+1).

Sources : Ministère de l'Intérieur, Le Monde



Marqués par une forte abstention (26 %), les résultats du premier tour de l'[élection présidentielle 2022](#) révèlent une tripartition du paysage politique français. À l'échelle nationale, Emmanuel Macron est arrivé en tête des suffrages (27,6 %) devant Marine Le Pen (23,4 %), tandis que Jean-Luc Mélenchon (22,0 %) se classe troisième, à quelques 420 000 voix du second tour. Loin derrière, Eric Zemmour (7,1 %) est le seul autre candidat à avoir passé la barre des 5 %, alors que les partis traditionnels de la Vème République

Ecrit par le 22 novembre 2024

sont au plus bas : 4,8 % pour la candidate LR et 1,8 % pour celle du PS.

Comme montre notre carte des résultats du premier tour (données provisoires basées sur 97 % des inscrits), cette partition du [paysage politique](#) s'entrevoit aussi à l'échelle territoriale. [Emmanuel Macron](#) est arrivé premier dans 6 régions sur 18, principalement au centre et à l'ouest, enregistrant ses meilleurs scores en Bretagne et dans les Pays de la Loire (autour de 33 % des votes). [Marine Le Pen](#) termine quant à elle en tête dans 7 régions : dans le quart nord-est et au sud de l'Hexagone, mais aussi en Corse et à Mayotte, deux régions à forte abstention (plus de 37 % et 59 %). De son côté, Jean-Luc Mélenchon décroche la première place dans les suffrages en Île-de-France (de peu), ainsi que dans quatre des cinq régions d'outre-mer, où la participation se situe en moyenne autour de 50 %.

De Tristan Gaudiaut pour [Statista](#)

Présidentielle 2022 : Cécile Helle votera Macron pour barrer l'extrême droite

Sans surprise, Cécile Helle, la maire socialiste d'Avignon, appelle les électeurs avignonnais à « faire barrage au danger de l'extrême droite au pouvoir ».

Constatant avec regret que « cette élection présidentielle restera néanmoins marquée par une abstention préoccupante de plus de 25% qui n'est pas bon signe pour l'avenir démocratique de notre pays », l'élue de la cité des papes se félicite toutefois des résultats sur Avignon (ndlr : [Jean-Luc Mélenchon et son parti 'La France insoumise' arrivent en tête comme en 2017](#)).

« Avignon la Républicaine a une nouvelle fois porté haut la voix de l'humanisme, des solidarités et de l'écologie en plaçant largement en tête les valeurs portées par la Gauche : je m'en réjouis. Comme je me réjouis qu'encore une fois, notre ville ait su se distinguer au sein du Vaucluse, en résistant à la poussée de l'extrême droite (ndlr : [Marine Le Pen est en tête dans le département](#)) et en faisant triompher les valeurs de fraternité, d'émancipation et de justice sociale qui fondent notre pacte républicain. »

« Je n'oublie pas pour autant que jamais, dans notre pays, l'extrême droite n'aura été aussi forte, poursuit Cécile Helle. Portée par des réflexes de rejets et de replis identitaires, la candidate du RN avance toujours et encore ses mêmes recettes injustes, dangereuses et sans avenir. Dans cette situation, c'est sans aucune ambiguïté que je m'opposerai dimanche 24 avril, au danger bien réel, de l'extrême droite au pouvoir. Je voterai donc, en conséquence et en responsabilité, pour Emmanuel Macron. »

Écrit par le 22 novembre 2024

L.G.

1er tour de la Présidentielle : le Vaucluse reste le bastion du RN



Alors que le taux d'abstention s'élève à 24,70% en Vaucluse (4 points de plus qu'en 2017), le département reste le bastion du RN à l'occasion du premier tour de l'élection présidentielle. Marine Le Pen (29,43%) devance Emmanuel Macron (22,01%), Jean-Luc Mélenchon (20,75%) et Eric Zemmour (10,3%) alors que les 8 autres candidats sont en dessous de 4%.

La RN Marine Le Pen arrive en tête dans une centaine de communes du département et totalise 89 411 voix (moins qu'en 2017 : 95 930) notamment Bédarrides (43,46%), Lapalud (42,06%), Monteux (38,71%), Piolenc (38,26%), Courthézon (38,45%), Sorgues (36,36%), Bollène (35,63%), Le Pontet (33,02%), Orange

Ecrit par le 22 novembre 2024

(31,63%), Cavaillon (31,31%), Carpentras (29,04%) et l'Isle-sur-la-Sorgue (28,1%).

Le Luberon c'est pour Macron

Emmanuel Macron qui avait fini 4^e en 2017, se retrouve en 2^e position en Vaucluse avec 66 883 voix (au lieu de 58 208). Il est en tête dans une quarantaine de communes, notamment en Luberon : 37,15% à Lourmarin, 35,71% à Jocas, 32,77% à Goult, 32,8% à Gordes, 31,16% à Ménerbes, 31% à Oppède, 30,65% à Lacoste et 26,36% à la Tour d'Aigues.

Le président de la République arrive aussi premier dans le secteur de Vaison-la-Romaine (26,97%) et de nombreux villages alentours comme Rasteau (31,76%), Suzette (31,3%) et Gigondas (30,11%)

Mélenchon en tête à Avignon

La France Insoumise passe de la 2^e à la 3^e place sur le podium avec 63 045 voix tout en augmentant son score de plus de 1% (19,37% en 2017 contre 20,75%). Jean-Luc Mélenchon qui, comme en 2017, garde sa place de leader à Avignon (13 947 voix, 36,87% des suffrages) et arrive aussi premier dans une bonne demi-douzaine d'autres communes, notamment Brantes (40%), Auribeau (36,96%), Le Beaucet (31,1%), Sivergues (27,59%) et Apt (26,27%).

Pécresse dégringole, Lassalle double son score

Quant à Eric Zemmour, il se retrouve à la 4^e place (30 473 voix et un score de 10,03%) et arrive en tête à Lagarde d'Apt (30,77%), au Barroux (28,69%) et Lafare (24%). Dans la même mouvance, Nicolas Dupont-Aignan a recueilli 6 895 voix (2,27%) ce qui fait de la droite extrême le 1^{er} parti de Vaucluse avec plus de 126 000 voix soit 41,73% des suffrages.

Ensuite, se partagent les miettes : l'écologiste Yannick Jadot (3,99%), la LR Valérie Pécresse (3,92%) alors que François Fillon totalisait 18,97% (six fois plus de voix en 2017) et la socialiste Anne Hidalgo 1,24% (Benoit Hamon faisait 3 fois moins mal, 3,31%). Le bucolique Jean Lassalle (3,24%) a plus que doublé son score (9 843 voix au lieu de 3 989). Le communiste Fabien Roussel a réalisé 2,05% des voix, Philippe Poutou 0,67% et enfin Nathalie Arthaud 0,41%. A noter qu'à la Roque Alric, où il y a 53 inscrits, 3 candidats ont recueilli le même nombre de voix, 9 (Emmanuel Macron, Marine Le Pen et Jean-Luc Mélenchon).

Quel avenir pour les partis historiques ?

Une fois passés en revue tous ces chiffres, vient le temps des analyses, réactions et scénarios du second tour. Les partis de gouvernement qui existent encore au plan local (comme le PS qui détient 5 régions et 30 départements) est inexistant au plan national, tout comme LR, le parti gaulliste de Chirac et Sarkozy qui enregistre un fiasco total avec moins de 3%. Le sénateur socialiste Lucien Stanzione croit à 'un 3^e tour' pour les législatives en faisant une forme d'union de la gauche et surtout barrage au Rassemblement national : « Le PS n'est pas mort, on se retrouvera ».

Le député LR Julien Aubert ne mâche pas ses mots : « Je ne voterai pas Macron le 24 avril puisque je me suis opposé à sa politique pendant 5 ans. Il n'a pas fait reculer les extrêmes. Pour autant je n'appelle pas à voter RN (contrairement à Eric Ciotti), je voterai plutôt blanc ».

Du côté de la droite extrême, Yann Bompard, maire Ligue du Sud de Bollène et supporter d'Eric

Ecrit par le 22 novembre 2024

Zemmour « se félicite qu'il ait appelé à voter RN au second tour. Nous devons tout faire pour battre Macron. Nous, nous défendons la France et sa civilisation. D'ailleurs Marion Maréchal appelle aussi à voter RN au second tour ». Même son de cloche pour Anne-Sophie Rigault élue RN : « Le clan patriote doit regrouper ses forces, 70% des Français ne veulent plus de Macron, il peut être battu si les abstentionnistes notamment se réveillent pour ne plus subir sa politique liberticide ». Jean-Luc Mélenchon, qui comme en 2017, a raté de peu sa qualification pour le second tour, contrairement à Anne Hidalgo, Fabien Roussel, Yannick Jadot et Valérie Pécresse, n'a pas appelé à voter Macron mais, nuance, afin « de ne donner aucune voix à Madame Le Pen ».

Anti-Macron contre anti-Le Pen


Du côté de La République en Marche 84, on considère que le score d'Emmanuel Macron a progressé dans le Vaucluse (+8 000 voix). « Avec les gilets jaunes, le Covid et la guerre en Ukraine les Français sont inquiets, à nous d'expliquer notre projet qui est caricaturé par nos adversaires. Quand on parle de retraite à 65 ans, on oublie de préciser que le chiffre minimal de pension à taux plein sera de 1 100€ et que l'indexation sur l'inflation sera appliquée dès le mois de juillet prochain ».

« Je suis prêt à inventer quelque chose d'autre » a affirmé le président sortant dimanche soir. Le match retour sera serré, ce sera un duel entre deux France, les « 'anti-Macron' d'un côté, les 'Anti-Le Pen' de l'autre. Les partis traditionnels balayés le 10 avril auront peut-être encore un pouvoir de nuisance pour faire bouger les lignes, avec un nombre de députés macronistes moins hégémonique lors de la prochaine mandature et une nécessaire recomposition du paysage politique français. Un meeting avec Marine Le Pen aura lieu à Avignon -Châteaublanc jeudi soir, un débat entre elle et Emmanuel Macron est prévu le 20 avril à la télévision. De quoi apporter des arguments aux supporter de chaque camp en attendant le second tour.

[Retrouvez ici tous les résultats du Vaucluse et des 151 communes du département](#)

Présidentielle 2022 : les recommandations sanitaires pour voter demain

Ecrit par le 22 novembre 2024



Les représentants des partis politiques, les candidats à l'élection présidentielle et le Gouvernement ont élaboré un protocole sanitaire précisant les règles applicables lors des opérations de vote qui se dérouleront les 10 et 24 avril prochains à l'occasion de l'élection présidentielle 2022.

Dans ce cadre :

□ il ne peut être exigé des électeurs et des personnes participant à l'organisation ou au déroulement du scrutin aucun des documents suivants : preuve de vaccination, certificat de rétablissement ou de réalisation d'un test virologique ;

□ le nombre d'électeurs par bureau de vote n'est pas limité. Toutefois, l'accès au bureau de vote peut être régulé et l'entrée et la sortie doivent être séparées pour éviter les situations de grande promiscuité ;

□ le port du masque et les règles de distanciation physique ne sont pas obligatoires dans les bureaux de vote, mais le port du masque reste fortement recommandé pour :

- les personnes âgées, immunodéprimées, malades chroniques et fragiles, ainsi que pour leurs aidants ;
- les personnes symptomatiques ;
- les personnes cas contacts à risque ;

Écrit par le 22 novembre 2024

- les personnes ayant été dépistées positives au covid-19, jusqu'à 7 jours après leur sortie d'isolement.

Dans tous les bureaux de vote, des masques chirurgicaux seront mis à la disposition des électeurs et des personnes participant à l'organisation ou au déroulement du scrutin qui souhaiteraient en porter.

Pour les personnes fragiles, il sera également possible de demander un accès prioritaire depuis l'extérieur du bureau de vote. Il pourra être demandé aux électeurs portant un masque de le retirer brièvement pour procéder à la vérification de leur identité. Le lavage des mains reste une mesure barrière essentielle. Ainsi, un point de lavage des mains ou du gel hydro-alcoolique sera mis à disposition des électeurs en deux points distincts afin d'éviter le croisement des flux.

Le matériel mis à disposition des électeurs (stylos, rangements, urnes, isolements), sera nettoyé de manière fréquente au cours du scrutin.

Le bureau de vote fera en outre l'objet d'une aération très régulière, dix minutes toutes les heures ou selon les indications des capteurs de CO2 si la salle en est équipée. Pour les personnes participant à l'organisation ou au déroulement du scrutin qui le souhaiteraient, des autotests seront enfin mis à disposition.

Présidentielle 2022 : comment avaient voté les Vauclusiens en 2017 ?

Ecrit par le 22 novembre 2024



C'est Marine Le Pen qui était arrivée en tête au 1er tour avec 30,53% des suffrages (95 930 voix), devant Jean-Luc Mélenchon (19,37% et 69 852 voix), 3e François Fillon avec un score de 18,97% (59 619 voix) et 4e l'actuel locataire de l'Élysée, Emmanuel Macron, avec 18,52% des suffrages (58 208 voix).

Les autres candidats avaient respectivement totalisé 4,6% pour Nicolas Dupont-Aignan, 4,31% pour Benoit Hamon, 1,27% pour Jean Lassalle, 0,92% pour François Asselineau, 0,44% pour Nathalie Arthaud et enfin 0,17% pour Jacques Cheminade qui ne se représente pas cette année.

La présidente du FN, devenu RN en 2018, était largement arrivée en tête à Apt, Bollène, Carpentras, Cavaillon, l'Isle-sur-la-Sorgue, Monteux, Morières-lès-Avignon, Orange, Pertuis, Le Pontet, Valréas. Jean-Luc Mélenchon avait fini 1er à Avignon (28,35%), François Fillon s'était classé 1er à Vaison-la-Romaine (25,20%), 2e à Carpentras (19,82%), Monteux (17,43%) et Orange (20,62%). Quant à Emmanuel Macron, il a fait son meilleur score à Pertuis (22,63%).

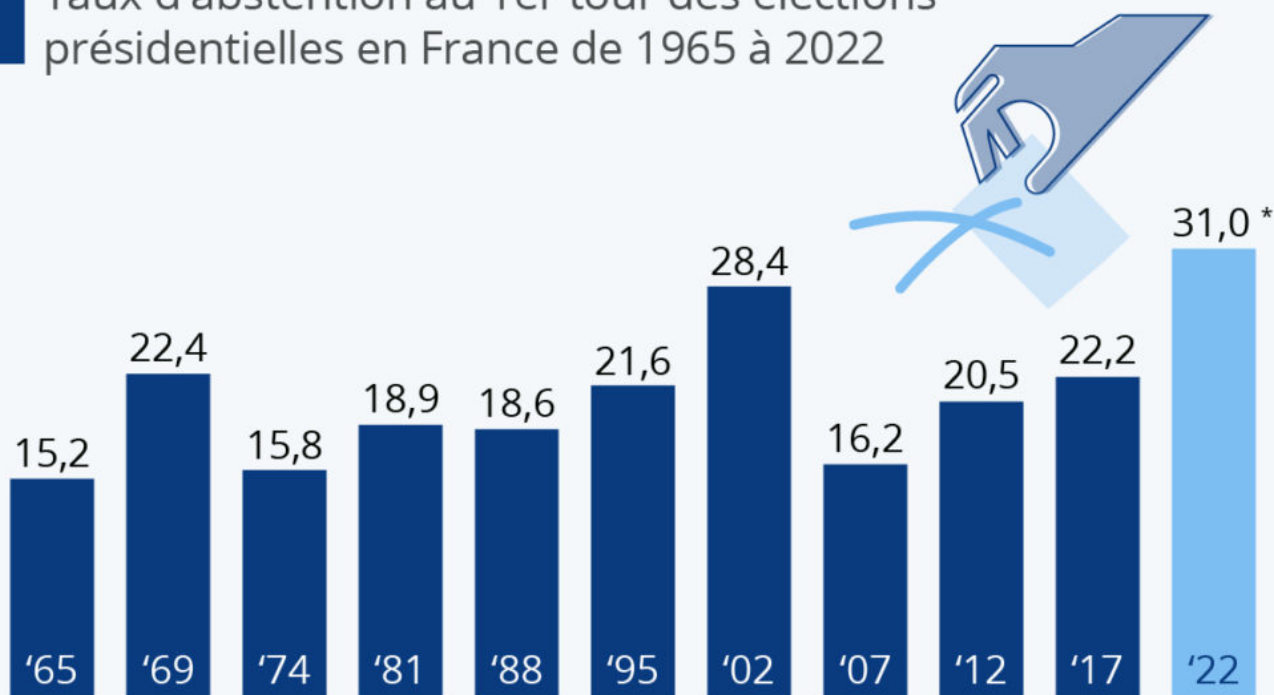
L'abstention était de 20,03% au 1er tour, de 23,39% au second. Au final, Emmanuel Macron a obtenu la majorité des suffrages et gagné le second tour de la Présidentielle en Vaucluse avec un score de 53,45% (145 965 voix) face à Marine Le Pen 46,55% (127 113 voix).

Ecrit par le 22 novembre 2024

Présidentielle 2022 : vers une abstention record ?

Présidentielle 2022 : vers une abstention record ?

Taux d'abstention au 1er tour des élections présidentielles en France de 1965 à 2022



* Baromètre du 2 avril 2022. Base : 1 500 personnes inscrites sur les listes électorales constituant un échantillon représentatif de la population adulte.

Sources : Ministère de l'Intérieur, recherches Statista, Baromètre 2022 Ipsos & Sopra Steria




Ecrit par le 22 novembre 2024

Le premier tour de l'[élection présidentielle](#) qui aura lieu le 10 avril prochain pourrait être marqué par la plus forte abstention jamais mesurée sous la Vème République pour ce type d'élection. Selon l'indice de participation du [baromètre Ipsos-Sopra Steria](#) actualisé le 2 avril, le taux d'abstention pourrait se situer autour de 30 %, soit plus de 7 points au dessus de celui enregistré en 2017 (22,2 %). Comme le montre notre graphique, le record remonte à la présidentielle de 2002, où 28,4 % d'électeurs s'étaient abstenus au premier tour.

Dans le détail, l'intention de bouder les urnes est particulièrement élevée [chez les jeunes](#) (18-30 ans), mais aussi dans les catégories sociales les plus modestes. Le manque de nouveauté dans les propositions des candidats et de suspense sur l'issue du scrutin font partie des principales raisons évoquées par ceux qui s'abstiennent d'aller voter. De manière générale, la [tendance abstentionniste](#) observée ces dernières décennies s'inscrit dans une crise plus large de la [représentation démocratique](#).

De Tristan Gaudiaut pour [Statista](#)

Présidentielle mode d'emploi : tout savoir sur la nouvelle carte électorale

Pour la première fois, un QR code figure sur la carte électorale envoyée à toutes les personnes inscrites sur les listes électorales dans la perspective des élections présidentielles et législatives. Ce QR code renvoie au site unique www.elections.interieur.gouv.fr permettant d'accéder à l'ensemble de ses démarches liées aux élections.

Ce site permet ainsi de :

- vérifier votre situation électorale ;
- trouver votre bureau de vote ;
- vous inscrire en ligne, jusqu'au 2 mars 2022, sur les listes électorales ; effectuer une demande de procuration en cas d'absence le jour du scrutin. Vous pouvez également vérifier à qui vous avez donné procuration ou qui vous a donné procuration.

Le site www.elections.interieur.gouv.fr vous permet également d'accéder à des contenus pour comprendre le rôle et la finalité démocratique du vote, les différents types d'élections organisées en France, la compétence des élus, etc.

Numéro national d'électeur et procuration

Ecrit par le 22 novembre 2024

Par ailleurs, un numéro national d'électeur, attribué à chaque électeur a été mis en exergue sur cette nouvelle carte (voir exemple ci-dessous). Ce numéro est désormais nécessaire pour établir une procuration. Permanent, unique et propre à chaque électeur il est composé de 8 ou 9 chiffres dans la majorité des cas. Ce numéro permet d'identifier de manière certaine un électeur parmi les 48 millions d'inscrits sur les listes électorales. Il figure sur la carte électorale et peut également être trouvé en interrogeant votre situation électorale en ligne sur : <https://www.elections.interieur.gouv.fr/toutes-mes-demarches-electorales/je-verifie-ma-situation-electorale>.

A noter que depuis le 1er janvier 2022, les procurations sont 'déterritorialisées', cela signifie qu'il est maintenant possible de donner procuration à un électeur qui n'est pas inscrit dans la même commune que vous. Ce dernier devra tout de même se déplacer le jour du scrutin dans votre bureau de vote pour voter à votre place. Au moment de remplir la demande de procuration, vous devez renseigner votre numéro national d'électeur ainsi que celui de votre mandataire.

« Si vous n'avez pas encore reçu votre carte électorale, précisez la préfecture de Vaucluse, vous pouvez trouver cette information en ligne grâce au téléservice 'Interroger votre situation électorale' en cliquant sur le lien suivant : <https://www.elections.interieur.gouv.fr/toutes-mes-demarches-electorales/je-trouve-mon-bureau-de-vote>. »

410 868 électeurs vauclusiens attendus malgré le Covid

Par ailleurs, le Gouvernement vient de confirmer que les électeurs testés positifs pourront aller voter. En effet, « il ne peut être exigé des électeurs et des personnes participant à l'organisation ou au déroulement du scrutin aucun des documents suivants : preuve de vaccination, certificat de rétablissement ou de réalisation d'un test virologique », explique le comité de liaison Covid-élections chargé de définir le protocole et les recommandations sanitaires pour les opérations de vote des deux tours de l'élection présidentielle.

Le port du masque sera toutefois « fortement recommandé ». « Il pourra être demandé aux électeurs portant un masque de le retirer brièvement pour procéder à la vérification de leur identité », précise le comité.

Pour rappel, 410 868 électeurs vauclusiens sont appelés aux urnes à l'occasion des deux tours de l'élection du Président de la République qui se déroulera les dimanches 10 et 24 avril 2022. Dans le même temps, ils sont 555 122 à être attendus dans le Gard, 1 140 582 dans les Bouches-du-Rhône et 381 981 dans la Drôme pour accomplir leur devoir civique.

Ecrit par le 22 novembre 2024

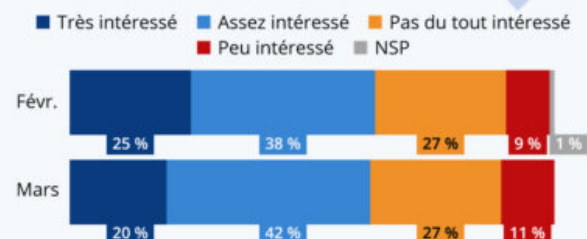
La présidentielle peine à intéresser les jeunes

Écrit par le 22 novembre 2024

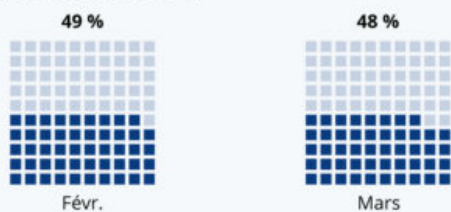
La présidentielle peine à intéresser les jeunes



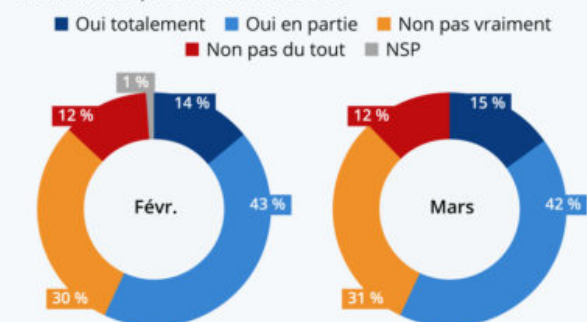
L'intérêt pour la campagne présidentielle



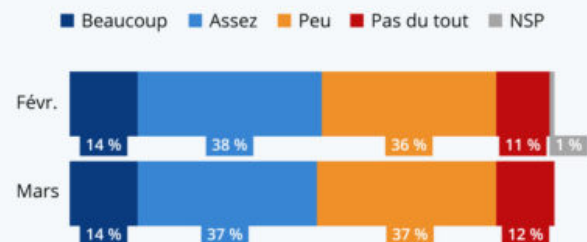
L'intention de vote au 1^{er} tour



Un candidat représente-t-il tes idées ?



Si le candidat de ton choix est élu, penses-tu que ta situation s'améliorera ?



Échantillon représentatif des Français âgés de 18 à 30 ans, N = 1 267 (méthode des quotas).
Source : Baromètre #MoiJeune2022 OpinionWay - 20 Minutes, Ouest-France, Journaux de Loire (25 févr. au 3 mars 2022)



statista

Écrit par le 22 novembre 2024

Le premier tour des élections présidentielles en France approche à grands pas. Pourtant, à un mois du 10 avril, seuls 48 % des [jeunes](#) de 18 à 30 sont certains d'aller voter, d'après le baromètre #MoiJeune OpinionWay-20Minutes-Ouest-France-Journaux de Loire.

Si la campagne intéresse 62 % des 18-30 ans, ce chiffre est toutefois en baisse d'un point par rapport à février, et ce à un moment où d'habitude on observe un intérêt grandissant pour les [élections](#).

Le début de la guerre en Ukraine explique en partie ce désintérêt. Pour Bruno Jeanbart, vice-président d'OpinionWay, la désaffection pour la campagne tient à « la question de l'utilité du vote ». Son observation est qu' »après deux ans de [Covid-19](#), on se rend compte que nous vivons dans un monde où ce qui nous arrive ne dépend pas de la personne qui nous dirige. »

Un autre constat qui ressort de ce baromètre: les jeunes ne placent que peu d'espoir dans cette élection. A la question « Penses-tu que ta situation personnelle s'améliorera si ton candidat favori est élu ? », les réponses sont bien partagées : 51 % répondent par l'affirmative alors que 49 % pensent le contraire.

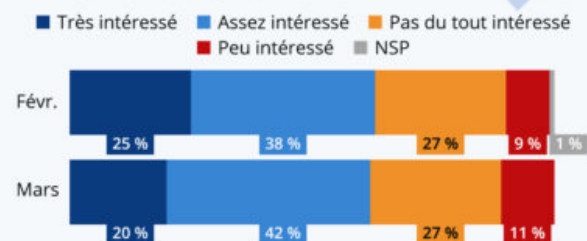
De Claire Jenik pour [Statista](#)

Écrit par le 22 novembre 2024

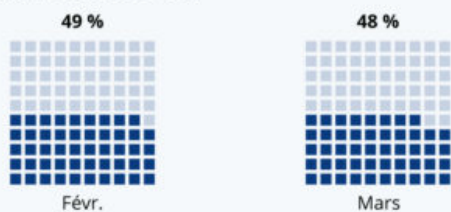
La présidentielle peine à intéresser les jeunes



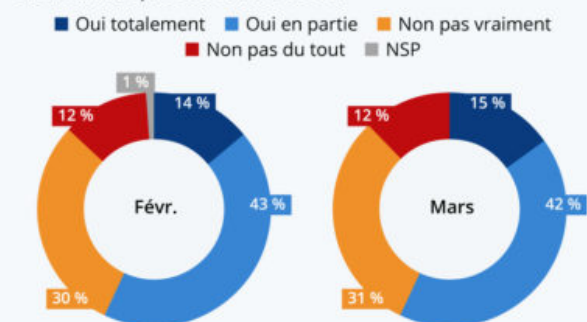
L'intérêt pour la campagne présidentielle



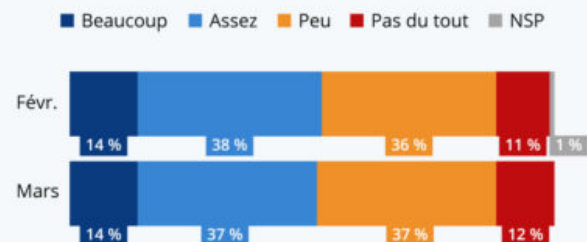
L'intention de vote au 1^{er} tour



Un candidat représente-t-il tes idées ?



Si le candidat de ton choix est élu, penses-tu que ta situation s'améliorera ?



Échantillon représentatif des Français âgés de 18 à 30 ans, N = 1 267 (méthode des quotas).
Source : Baromètre #MoiJeune2022 OpinionWay - 20 Minutes, Ouest-France, Journaux de Loire (25 févr. au 3 mars 2022)



statista