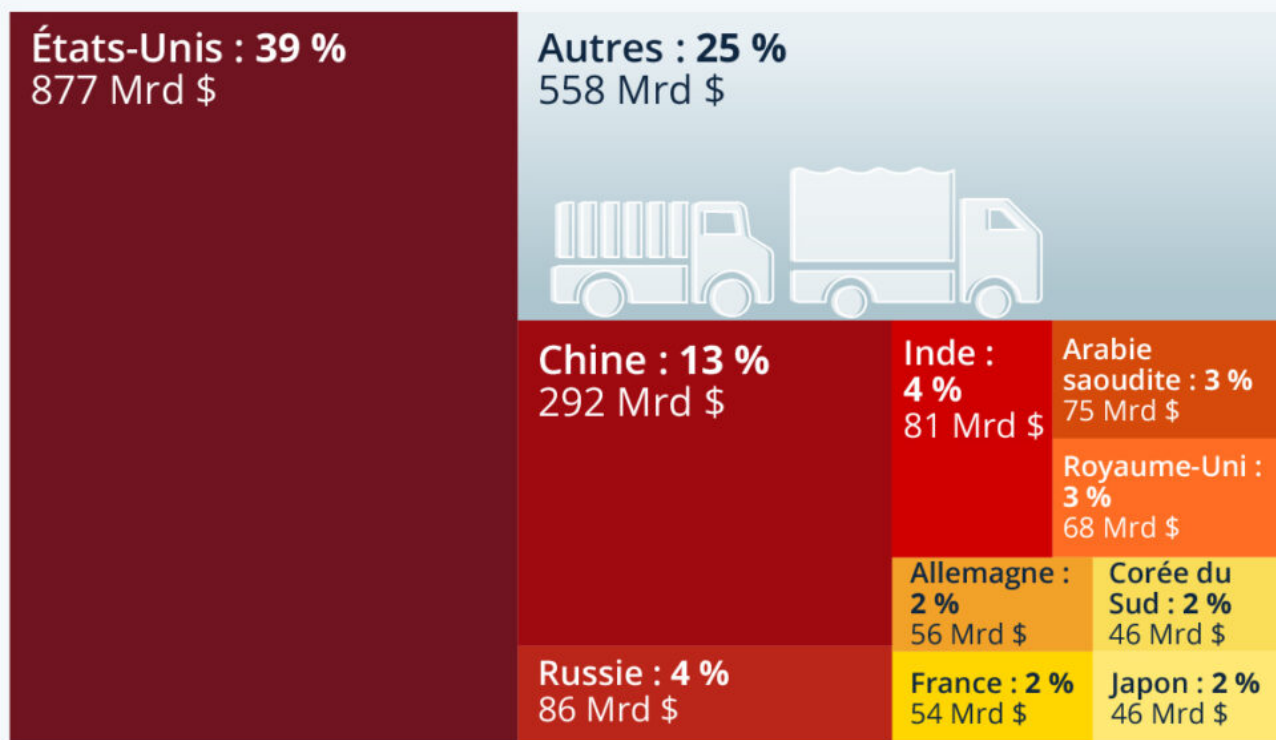


Écrit par le 4 avril 2025

# Trois quarts des dépenses militaires mondiales ont lieu dans 10 pays

## Trois quarts des dépenses militaires mondiales ont lieu dans 10 pays

Répartition des dépenses militaires mondiales en 2022 par pays



Source : SIPRI



statista

Écrit par le 4 avril 2025

Selon le dernier [rapport](#) de l'Institut international de recherche sur la paix de Stockholm (SIPRI), les dépenses militaires mondiales ont atteint un record de 2 240 milliards de dollars en 2022, en hausse de 3,7 % par rapport à 2021. Au cours de la décennie 2013-2022, les dépenses mondiales ont augmenté de 19 %. L'[invasion de l'Ukraine](#) par la Russie a été l'un des principaux moteurs de la croissance des budgets de défense l'année dernière. Les [dépenses militaires en Europe](#) ont augmenté de 13 % au cours de l'année, ce qui représente la plus forte hausse annuelle dans cette région depuis la fin de la guerre froide.

Comme le montre notre graphique (voir image principale ci-dessus), trois quarts des dépenses militaires mondiales ont eu lieu dans dix pays. Les États-Unis trônent toujours au premier rang avec un budget de 877 milliards de dollars en 2022, soit 39 % des dépenses mondiales. La Chine arrive deuxième avec des dépenses en hausse pour la 28<sup>e</sup> année consécutive et estimées à 292 milliards de dollars, soit 13 % du total. La Russie, l'Inde et l'Arabie saoudite complètent le top 5 avec des dépenses militaires respectives de 86, 81 et 75 milliards de dollars. La France se situe quant à elle en 8<sup>e</sup> position, juste derrière l'Allemagne, avec un budget de défense de 54 milliards de dollars en 2022.

### **Où les dépenses militaires ont le plus augmenté ?**

En hausse de près de 4 % sur un an, les dépenses militaires mondiales ont atteint un record de 2 240 milliards de dollars en 2022, comme le révèle le [rapport](#) annuel de l'Institut international de recherche sur la paix de Stockholm (SIPRI). Cette croissance exceptionnelle s'explique en grande partie par l'augmentation substantielle des dépenses russes et ukrainiennes l'année dernière. Les premières ont augmenté de 9 % à 86 milliards de dollars, et les secondes de 640 % pour atteindre 44 milliards de dollars (soit près de 34 % du PIB ukrainien).

Ecrit par le 4 avril 2025

# Où les dépenses militaires ont le plus augmenté

Hausse des dépenses militaires dans les pays sélectionnés en 2022, en % \*



33,5

0,9

1,7

2,5

7,4

1,3

2,4

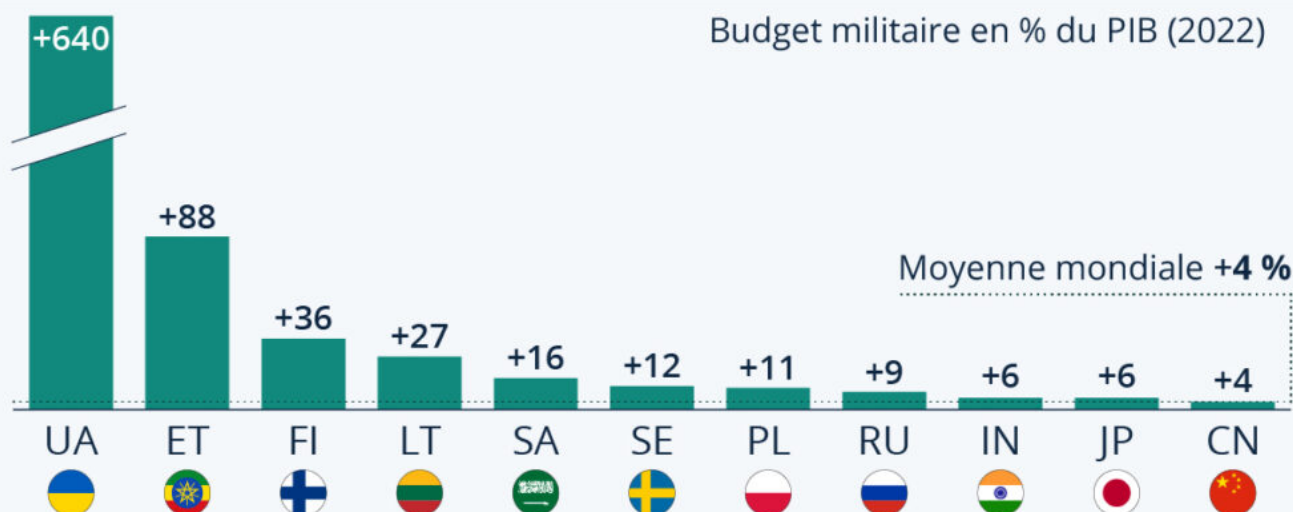
4,1

2,4

1,1

1,6

Budget militaire en % du PIB (2022)



\* Évolution 2021 - 2022 à prix constants, corrigée de l'impact de l'inflation. Données arrondies.

Source : SIPRI



statista

Plusieurs autres pays européens ont aussi nettement rehaussé leur budget militaire en 2022. C'est le cas tout particulièrement de la Finlande (+36 %), de la Lituanie (+27 %), de la Suède (+12 %) et de la Pologne (+11 %). L'augmentation des dépenses dans certains pays en Asie a également contribué à la croissance mondiale l'année dernière. Cinquième [pays le plus dépensier sur le plan militaire](#), l'Arabie saoudite a fait croître son budget de 16 %, tandis que des hausses de 6 % ont été mesurées en Inde et au

Écrit par le 4 avril 2025

Japon, et de 4 % en Chine.

Ailleurs dans le monde, l'Éthiopie a enregistré la deuxième plus forte hausse relative. Les dépenses militaires éthiopiennes ont augmenté de 88 % à 1 milliard de dollars en 2022, en lien avec une nouvelle offensive gouvernementale contre les rebelles tigréens dans le nord du pays.

De Tristan Gaudiaut pour [Statista](#)

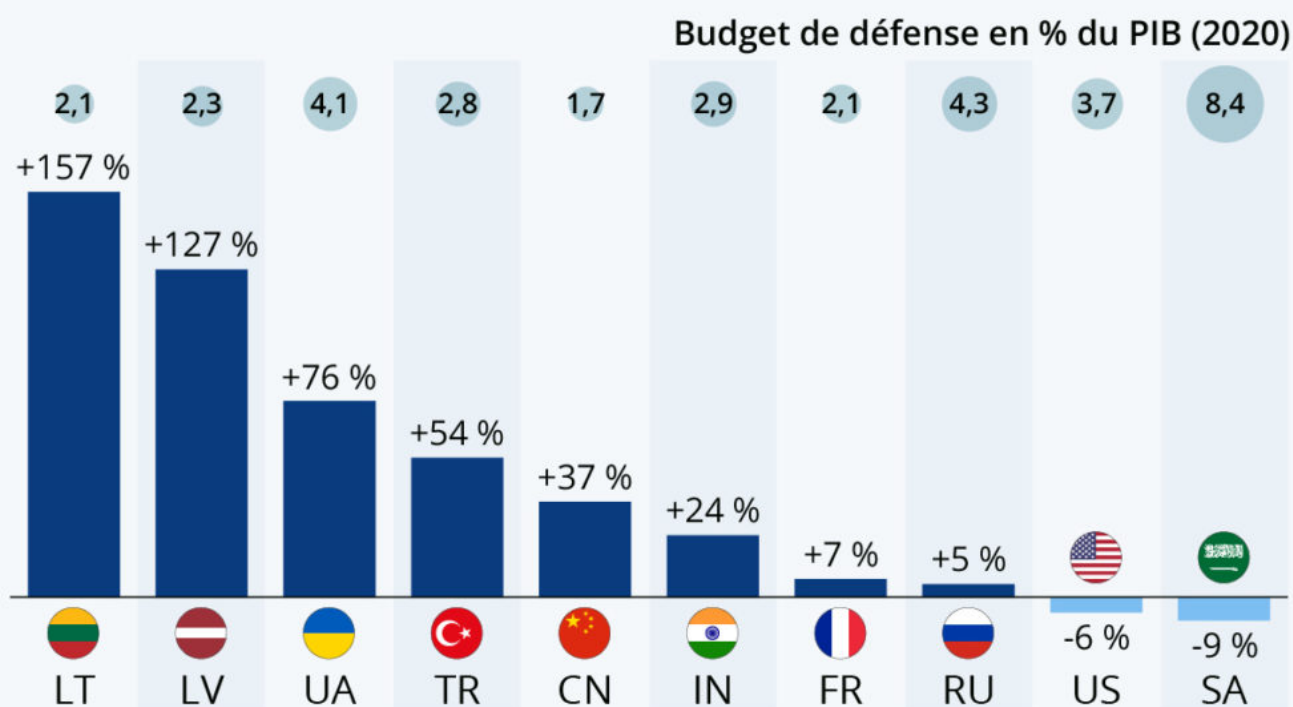
---

## Où les dépenses militaires ont le plus augmenté ?

Écrit par le 4 avril 2025

# Les budgets militaires en expansion dans le monde

Évolution des dépenses militaires entre 2011-2015 et 2016-2020 dans une sélection de pays



Comparaison basée sur les dépenses exprimées en dollars US constants de 2019.  
Source : SIPRI



**statista**

Après une légère baisse suite à la crise économique de 2008, les [dépenses militaires mondiales](#) sont reparties à la hausse depuis l'année 2015. Comme le révèlent les [données](#) de l'Institut international de recherche sur la paix de Stockholm (SIPRI), ce sont les pays qui se sentent géographiquement et historiquement menacés par la Russie qui ont le plus augmenté leurs budgets militaires au cours de la dernière décennie. Certaines des plus fortes hausses ont ainsi été observées en Lituanie (+157 %) et en

Ecrit par le 4 avril 2025

Lettonie (+127 %), alors que l'Ukraine (+76 %), la Moldavie (+44 %) et l'Estonie (+37 %) ont également considérablement boosté leurs dépenses.

Dans les pays baltes, la hausse du budget a notamment permis d'atteindre l'[objectif de l'OTAN](#), qui recommande de consacrer 2 % du produit intérieur à la défense. De son côté, l'Ukraine y consacrait plus de 4 % de son PIB en 2020, soit à peu près autant que la Russie. Alors que les dépenses russes ont fluctué entre 3 % et 5 % du PIB au cours de la dernière décennie, celles de l'Ukraine ont dû considérablement augmenter pour atteindre la barre des 4 %, alors qu'elles n'étaient que de 1,5 % en 2011.

Certains pays asiatiques comme l'Inde et la Chine, mais aussi le Pakistan et l'Indonésie, ont aussi nettement rehaussé le budget de leurs armées au cours des dix dernières années. Si l'on compare ces dépenses aux PIB des pays respectifs, elles ont toutefois augmenté en phase avec la production économique depuis 2011. Ces dernières s'établissent à environ 3 % du produit intérieur en Inde et à moins de 2 % en Chine. Quant à la Turquie, elle a gonflé son budget d'environ 50 % sur la période, le faisant passer de 2 % du PIB en 2011 à près de 3 % en 2020.

Dans le cadre de la loi de programmation militaire, la France a augmenté ses dépenses de défense de 7 % au cours de la décennie passée, atteignant 2,1 % du PIB en 2020. Seule une dizaine de membres européens de l'OTAN ont atteint l'objectif des 2 % du PIB. Outre la France, il s'agit des pays baltes, de la Pologne, de la Roumanie, du Royaume-Uni, du Portugal, de la Croatie et de la Grèce. Les pays qui ont consacré moins d'argent à la défense au cours de la dernière décennie sont généralement ceux dont les dépenses étaient déjà particulièrement élevées par rapport au PIB, comme les États-Unis et l'Arabie saoudite.

De Tristan Gaudiaut pour [Statista](#)