

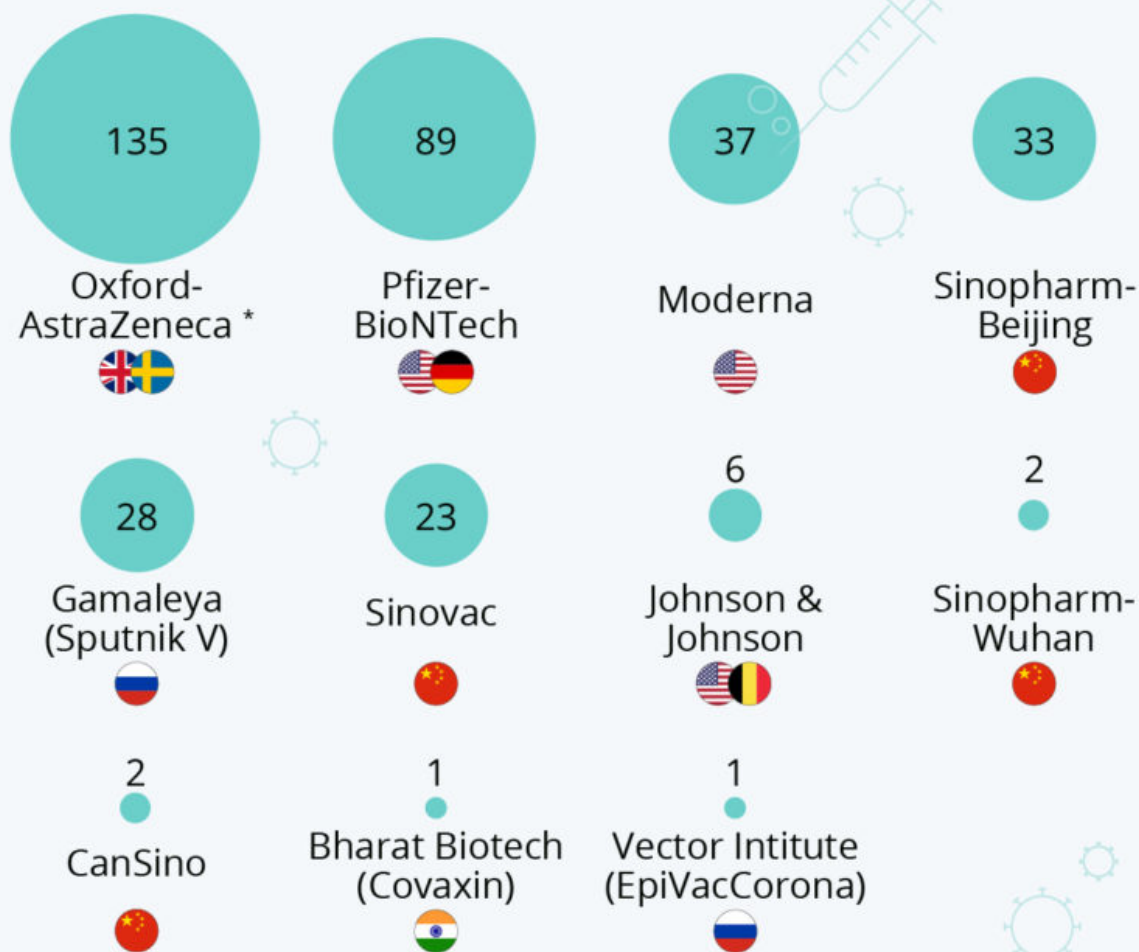
Écrit par le 20 avril 2025

# Les vaccins les plus utilisés dans le monde

Ecrit par le 20 avril 2025

# Covid-19 : les vaccins les plus utilisés

Nombre de pays utilisant les vaccins contre le Covid-19 sélectionnés, en date du 26 avril 2021



\* Le vaccin d'Oxford-AstraZeneca est commercialisé sous le nom de Covishield en Inde.

Sources : Our World in Data via The New York Times



Ecrit par le 20 avril 2025

À ce jour, environ un milliard de doses de [vaccins anti-Covid-19](#) ont été administrées dans le monde, soit environ 13 doses pour 100 personnes, mais l'[avancement des campagnes](#) reste très variable selon les pays. On compte désormais 11 vaccins en service dans le monde, dont un seul à dose unique, celui récemment déployé par [Johnson & Johnson](#). Ce vaccin est actuellement utilisé aux États-Unis, Afrique du Sud, et dans certains pays européens tels que l'Italie et la Pologne. Selon [Reuters](#), la France, l'Allemagne et les Pays-Bas devraient également l'utiliser dans les semaines à venir. Au total, Johnson & Johnson devrait livrer 55 millions doses de vaccins à l'Union européenne d'ici fin juin.

Comme le montre notre graphique, basé sur les données d'Our World in Data rapportées dans le [New York Times](#), c'est le vaccin d'[Oxford-AstraZeneca](#) qui est actuellement le plus utilisé dans le monde. Le 26 avril, 135 pays répartis sur les cinq continents administraient ce vaccin malgré son parcours plutôt chaotique. Le vaccin avait effectivement temporairement été suspendu [en France et dans plusieurs autres pays](#) en raison d'effets secondaires suspectés. L'Agence nationale de sécurité du médicament avait confirmé l'existence d'un risque « rare » de thrombose atypique associé à ce vaccin, tout en soulignant que sa [balance bénéfice/risque restait « favorable »](#).

Parmi les autres vaccins contre le Covid-19 les plus utilisés, on retrouve en deuxième position celui de [Pfizer-BioNTech](#) (89 pays), puis celui de Moderna (37 pays). Ailleurs, les vaccins chinois Sinopharm (Beijing/Wuhan), Sinovac et CanSino sont administrés par respectivement 35, 23 et 2 pays, principalement en Asie et en Amérique du Sud, alors que Spoutnik V (Russie) est utilisé par 28 pays, dont la Hongrie, et ce malgré l'absence pour le moment d'autorisation à l'échelle de l'UE.

*Graphique actualisé avec les données du 26 avril 2021.*

De Claire Jenik pour [Statista](#)

---

## Covid : quels sont les métiers éligibles à la vaccination en Vaucluse ?

Ecrit par le 20 avril 2025



[L'AIST 84](#) (Association interprofessionnelle de santé au travail) rappelle que « le gouvernement a décidé d'élargir la vaccination à près de 400 000 professionnels de 55 ans et plus à compter du samedi 24 avril ». A ce titre, une nouvelle liste a été établie, ouvrant un accès prioritaire aux professionnels suivants afin d'être pris en charge avec les vaccins Janssen (laboratoire Johnson & Johnson) ou Astrazeneca :

- conducteurs de bus, ferry et navette fluviale,
- conducteurs et livreurs sur courte distance,
- conducteurs routiers,
- chauffeurs de taxi et de VTC,
- contrôleurs des transports publics (exemple : SNCF, transports urbains),
- agents d'entretiens : agents de nettoyage, éboueurs, ramassage et tri des déchets,
- agents de gardiennage et de sécurité,
- salariés et chefs d'entreprises des commerces alimentaires : caissiers, employés de libre-service, vendeurs de produits alimentaires dont bouchers, charcutiers, traiteurs, boulangers, pâtisseries,
- salariés des abattoirs et des entreprises de transformation de viande,
- professionnels des pompes funèbres.

Écrit par le 20 avril 2025

Les médecins et infirmiers de l'AIST 84 peuvent donc vacciner ces professionnels en priorité à partir du moment où leur entreprise est adhérentes. « Tous les salariés doivent être informés, insiste l'organisme de gestion de la santé au travail. C'est pourquoi nous leur adresserons par SMS une communication dédiée très prochainement. »

[Informations et prise du rendez-vous en cliquant ici](#)

---

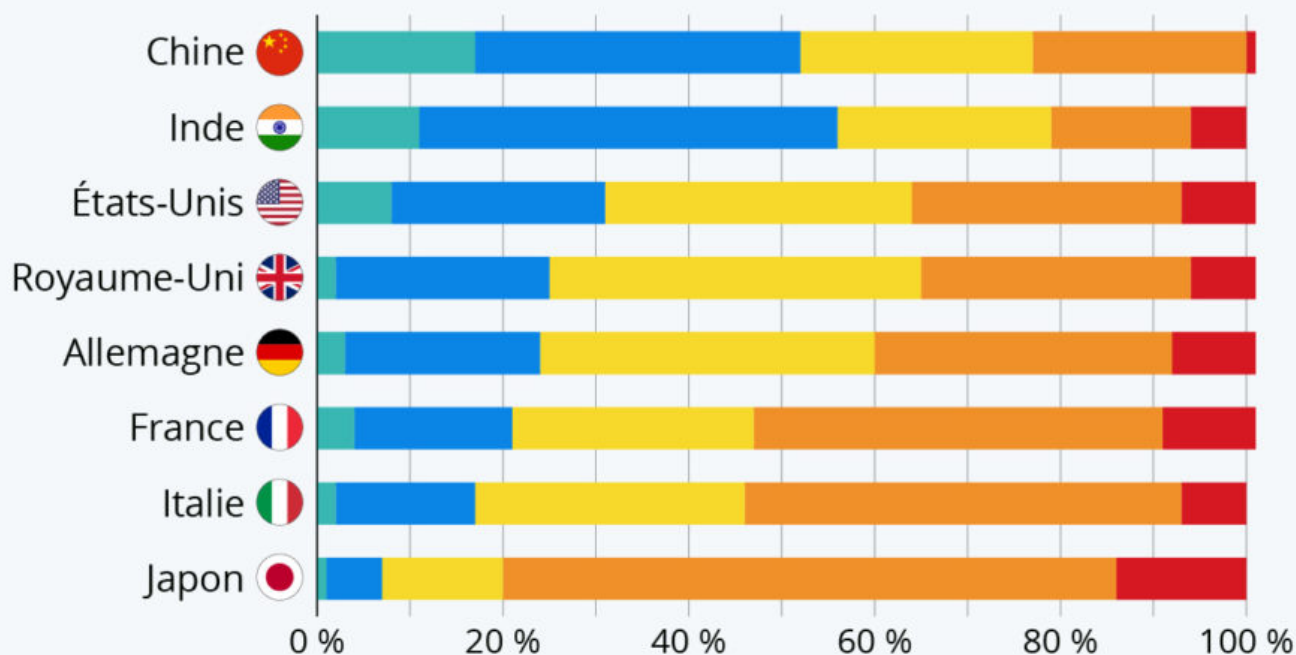
## A quand le retour à une vie normale ?

Écrit par le 20 avril 2025

# À quand le retour à une vie normale ?

Dans combien de temps pensez-vous pouvoir retrouver votre vie normale pré-Covid-19 ? \*

■ Déjà le cas ■ Dans 1 à 6 mois ■ Dans 6 à 12 mois  
■ Plus d'un an ■ Jamais



\* Question posée à 21 011 personnes âgées de 16 à 74 ans dans 30 pays (février-mars 2021).

Données arrondies, d'où un total de réponses pouvant dépasser 100 %.

Source : Ipsos





Ecrit par le 20 avril 2025

Une [nouvelle enquête](#) publiée la semaine dernière par Ipsos dresse un tableau plutôt contrasté du retour à la normale après la pandémie de Covid-19.

Moins du quart des personnes interrogées dans 30 pays pensent qu'un retour à la normale est possible dans les six mois. En moyenne, environ le tiers des répondants estiment que les restrictions liées à la pandémie resteront en place pendant plus de 12 mois, et autour de 8 % des personnes interrogées pensent même que la vie ne reviendra « jamais » à la normale.

Le Japon et plusieurs pays européens, comme l'Italie et la France, font partie des plus pessimistes sur le sujet. Près de la moitié des Français (44 %) ont déclaré s'attendre à ce que l'impact des restrictions sur leur quotidien durent encore plus de 12 mois. L'Hexagone compte également l'une des plus fortes proportions de personnes qui pensent que les choses ne reviendront jamais comme avant (10 %), derrière le Japon (14 %) et la Hongrie (15 %).

La Chine est sans trop de surprise l'un des pays les plus optimistes de l'enquête. Si seulement 17 % des Chinois interrogés ont déclaré que leur vie était déjà revenue à la normale, ils sont tout de même au total plus de la moitié à considérer que le Covid-19 ne sera plus qu'un mauvais souvenir à la fin de l'été. Les pays où les [campagnes de vaccination sont les plus avancées](#), comme le Royaume-Uni ou les États-Unis, sont globalement mieux classés que la moyenne. 31 % des Américains et 25 % des Britanniques ont déclaré s'attendre à retrouver une vie pré-Covid-19 dans les six prochains mois ou que leur quotidien s'était déjà normalisé.

De Tristan Gaudiaut pour [Statista](#)

---

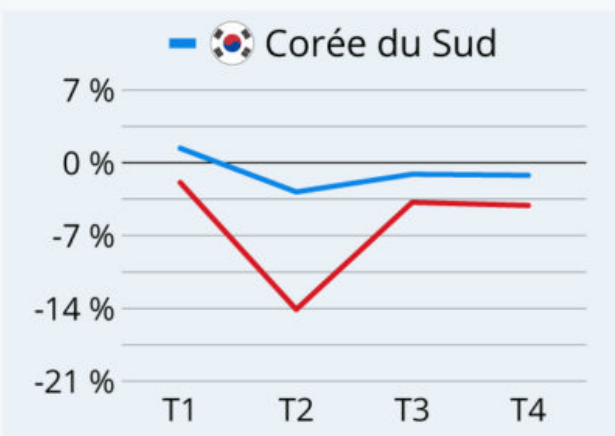
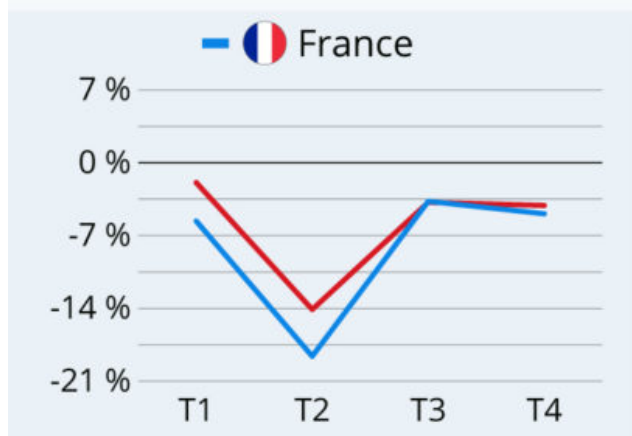
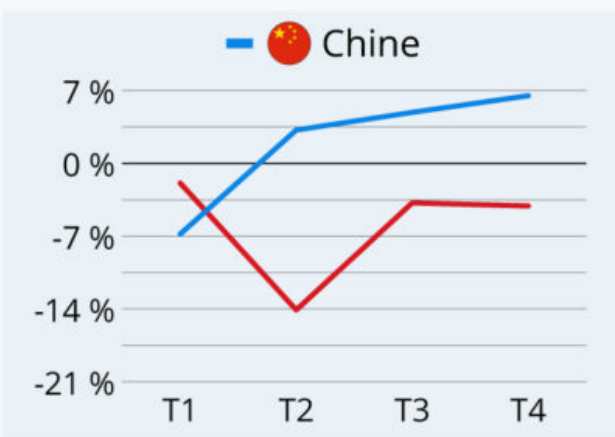
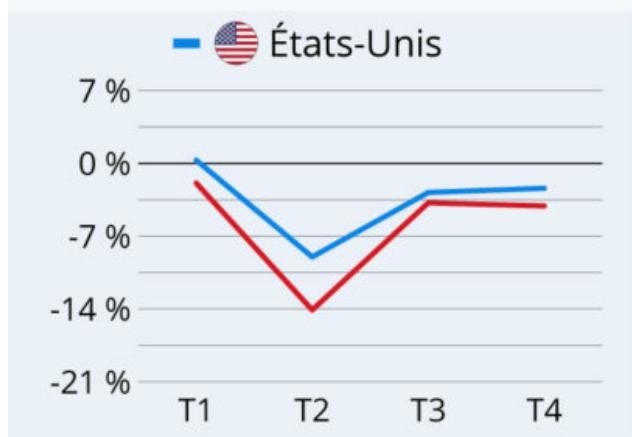
## Des économies différemment impactées par la pandémie

Écrit par le 20 avril 2025

# Des économies différemment impactées par la pandémie

Variation annuelle du PIB trimestriel dans une sélection de pays en 2020

— Moyenne OCDE



Source : OCDE



statista



Écrit par le 20 avril 2025

Alors que la planète est aux prises avec la pandémie de Covid-19 depuis plus d'un an, tous les pays n'ont pas connu le même destin durant la traversée de cette crise. Si les gouvernements du monde entier ont opté pour des réponses et des stratégies sanitaires différentes face au virus (pour des résultats divers), la manière dont les [économies nationales](#) ont réagi en 2020 a elle aussi été très variable, comme le montre les [données](#) de l'OCDE.

La [Chine](#), premier pays à affronter le Covid-19, a connu sa plus forte baisse du PIB trimestriel au premier trimestre 2020, lorsque son produit intérieur brut a diminué de près de 7 % par rapport à l'année précédente. Depuis lors, la puissance économique asiatique est l'un des rares pays à afficher un taux de croissance positif. La Corée du Sud, comme d'autres économies de la région Asie-Pacifique (Australie, Japon,...) représentent d'autres exemples de pays ayant réussi à contenir suffisamment l'épidémie à ses débuts et qui ont plutôt bien résisté sur le plan économique. Le PIB sud-coréen est ainsi resté relativement stable l'année dernière et son taux de croissance s'est maintenu bien au delà de la moyenne mondiale.

En revanche, la [France](#), comme les États-Unis et plusieurs pays d'Europe (Royaume-Uni, Espagne,...) ont rencontré des difficultés tout au long de l'année 2020, non seulement sur le plan sanitaire, mais aussi sur le plan économique. La France a enregistré l'une des plus fortes baisses de PIB de toutes les économies développées au deuxième trimestre, mais a toutefois été en mesure de limiter la casse à la fin de l'année, avec un taux de croissance proche de la moyenne de l'OCDE. Bien que les [États-Unis](#) aient obtenu des résultats supérieurs à la moyenne tout au long de l'année, la comparaison avec leur plus grand rival économique, la Chine, donne de quoi relativiser cette performance.

De Tristan Gaudiaut pour [Statista](#)

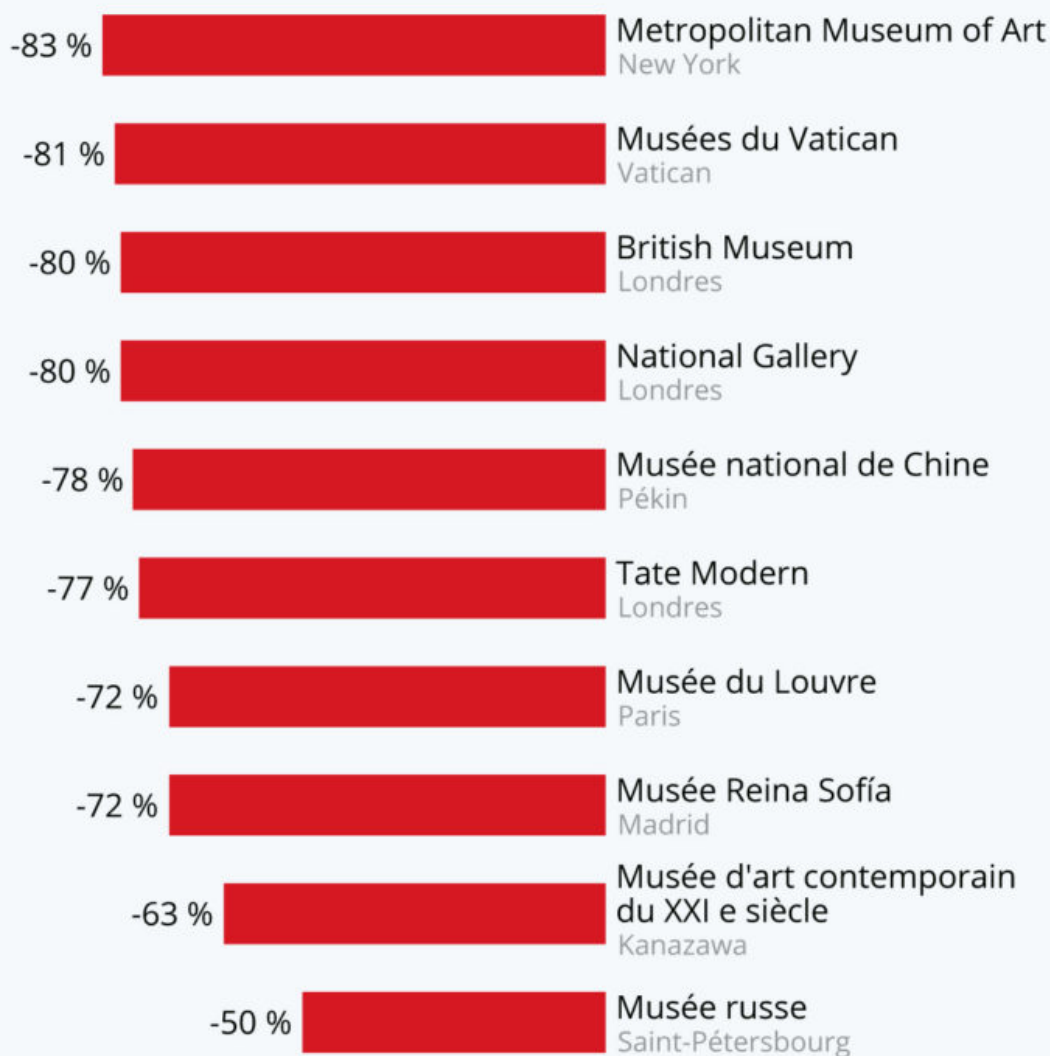
---

## L'impact du Covid-19 sur le secteur des arts et de la culture

Ecrit par le 20 avril 2025

## Comment le Covid-19 a frappé les musées

Variation en pourcentage du nombre de visiteurs dans les 10 musées d'art les plus visités au monde (de 2019 à 2020)



Source : The Art Newspaper



statista

Ecrit par le 20 avril 2025

Alors que des millions de personnes sont toujours confinées ou en première ligne face à la pandémie, la [Journée mondiale de l'art](#) célébrée par l'UNESCO ce jeudi 15 avril tient à rappeler le pouvoir unificateur de l'art et sa capacité à « tisser des liens en temps de crise », selon les mots de la Directrice générale de l'organisation. Mais si l'année écoulée aura vu fleurir nombre d'[initiatives artistiques](#) - que ce soit pour combattre l'ennui, apporter du réconfort ou adresser des messages - l'impact du Covid-19 sur le secteur des arts et de la culture n'en reste pas moins dévastateur, en particulier pour les activités liées au [spectacle vivant et au patrimoine](#), très dépendants des visiteurs et des spectateurs.

Les données publiées récemment par [The Art Newspaper](#) montrent comment l'année 2020 s'est avérée désastreuse pour les [principaux musées et galeries d'art](#) dans le monde. Sur plus de 280 institutions étudiées, le nombre total cumulé de jours de fermeture s'élève à 41 000, ce qui représente un manque à gagner considérable pour ce secteur. Les fermetures effectuées en réponse à la crise sanitaire ont fait chuter le nombre de visiteurs de 77 % en moyenne et il faudra probablement plusieurs années avant que la situation ne retourne complètement à la normale.

Notre graphique montre l'évolution du nombre de visiteurs dans les dix musées et galeries d'art les plus visités de la planète en 2020. Les portes du Metropolitan Museum of Art de New York sont restées closes pendant un peu plus de 200 jours et le lieu a connu une chute de 83 % des visiteurs. Les musées du Vatican, également fermés pendant une longue période, ont aussi enregistré une baisse de plus de 80 %, tandis que le [Musée du Louvre](#) à Paris figure lui aussi parmi les institutions les plus touchées, avec 72 % de visiteurs en moins l'année dernière.

De Tristan Gaudiaut pour [Statista](#)

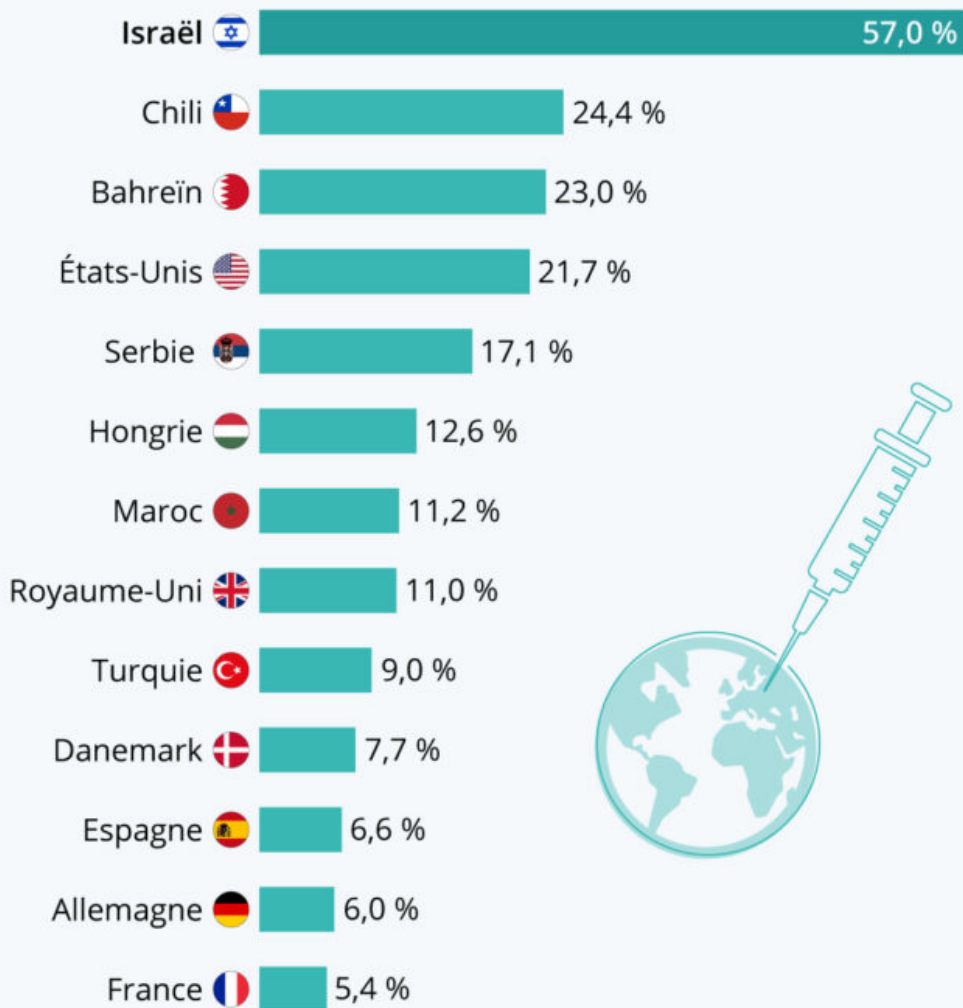
---

## Quelle part de la population est entièrement vaccinée ?

Ecrit par le 20 avril 2025

## Quelle part de la population est entièrement vaccinée ?

Part de la population ayant reçu la totalité des doses de vaccins anti-Covid-19 prévues dans les protocoles \*



\* En date du 10-11 avril 2021.

"Totalité des doses" : deux par exemple pour le vaccin Pfizer / BioNtech.

Sources : Our World in Data, autorités sanitaires



**statista**

Ecrit par le 20 avril 2025

D'après les objectifs du gouvernement en matière de [vaccination contre le Covid-19](#), la France vise d'atteindre 30 millions de personnes vaccinées d'ici mi-juin, en comptant notamment sur l'accélération de la campagne avec la mise en place des « vaccinodromes ». Un objectif qui semble désormais réalisable dans la mesure où l'Hexagone vient de passer le cap des [10 millions](#) de personnes vaccinées (au moins une dose), soit environ 16 % des Français. Dans le détail, 3,7 millions de personnes ont reçu une seconde dose, ce qui représente entre 5 et 6 % de la population.

En se basant sur les [données](#) d'Our World in Data, notre graphique fait le point sur la part de la population entièrement vaccinée dans le monde, c'est à dire les personnes ayant reçu l'intégralité des doses prévues dans les protocoles de vaccination (deux par exemple pour celui de Pfizer-BioNTech). Pays le plus avancé en matière de doses administrées (plus d'une par habitant), Israël a terminé la vaccination de plus de la moitié de ses citoyens (57 %) et commence peu à peu à [retrouver une vie normale](#). Parmi les plus avancés, on retrouve ensuite le Chili et Bahreïn, où près du quart de la population est entièrement vaccinée, alors que les États-Unis ont passé le seuil des 20 % début avril.

En Europe, ce sont la Serbie et la Hongrie qui figurent en tête des statistiques, avec déjà respectivement 17,1 % et 12,6 % de leur population totalement vaccinée. Ces deux pays ont le point commun d'[utiliser plusieurs vaccins](#) : l'américain Pfizer, mais aussi le russe Sputnik V et le chinois Sinopharm, deux vaccins n'ayant pas encore été approuvé par l'Agence européenne des médicaments. Le Royaume-Uni, où plus de 40 % de la population a reçu au moins une dose, rattrape quant à lui son retard sur les secondes injections et la part des citoyens britanniques entièrement vaccinée s'élevait à 11 % le 10 avril.

*Pour un autre aperçu des progrès de la vaccination : vous pouvez consulter le graphique sur le nombre total de doses administrées [ici](#).*

*Ce graphique actualisé avec les données du 10-11 avril 2021. Si le texte et l'infographie venaient à ne pas correspondre, nous conseillons de vider la mémoire cache du navigateur.*

Tristan Gaudiaut pour [Statista](#)

---

## **(Vidéo) Le professeur Raoult l'assure : « Il n'y a eu aucune perte d'espérance de vie pour**

Ecrit par le 20 avril 2025

## la région Sud en 2020 »

Selon le professeur Didier Raoult « pour la région Provence-Alpes-Côte d'Azur, l'observatoire de la santé a mesuré que la Mortalité a été plus faible en 2020 chez les moins de 65 ans. Mais elle a été plus forte chez les plus de 70 ans et encore pour les plus 80 ans. Au total, la balance fait qu'il n'y pas eu d'année de vie perdue par rapport à 2019 parce que lorsque l'on meurt à 20 ans on perd théoriquement 60 ans d'espérance de vie alors que lorsque l'on décède à 85 ans ce n'est pas exactement la même chose. Cela veut dire bien sûr que les personnes âgées sont mortes mais en termes de nombre d'année de vie perdu par la population de la région il n'y a pas d'écart significatif. »

### Le point sur la situation actuelle

« Le variant anglais, il n'y a que cela en ce moment, est plutôt moins sévère que le variant 4 issu des élevages de visons et qui a flambé dans toutes l'Europe à l'automne, poursuit le patron de l'Institut hospitalo-universitaire (IHU) Méditerranée-infection. Ce dernier a disparu actuellement et donc notre mortalité depuis le mois de janvier est plutôt plus basse qu'en novembre et décembre dernier (...). Le point essentiel désormais c'est de détecter les sources de variant. Et l'on sait qu'il y a une source considérable de variant dans les élevages de vison et probablement dans chez les visons sauvages. »

### Surveiller de très près les élevages d'animaux sensibles

« C'était une maladie des animaux, probablement les chauves-souris, qui est devenue une maladie humaine. Cette pandémie humaine s'est ensuite étendue, à nouveau, à des animaux qui sont dans notre environnement. Et ces animaux, lorsqu'ils sont très nombreux ou font l'objet d'élevage intensif, deviennent un réservoir pour la multiplication de variant » dont certains peuvent être plus dangereux que d'autres. C'est pour cela que le professeur Raoult alerte sur la nécessité de surveiller de très près les élevages d'animaux sensibles.

### 17 000 personnes traitées

Dans sa nouvelle vidéo, Didier Raoult rappelle que l'IHU a traité plus de 17 000 personnes en ambulatoire : 10 429 personnes en 2020 et près de 6 700 depuis le début de l'année. Parmi les patients de l'an dernier, 8 315 ont été traité à l'hydroxychloroquine et l'azithromycine (5 décès constatés).

Pour lui, « cette association se traduit par une nette différence en terme de taux de survie » qui se constate particulièrement dans les résultats de l'IHU comparés à ceux de la moyenne nationale des patients hospitalisés : 7,9% de taux de mortalité pour l'IHU contre 19% dans l'Hexagone. Avec des écarts très significatifs chez les moins de 70 ans et chez les femmes notamment. « Ceci est l'effet de la prise en charge des patients, cela ne peut pas être autre chose. »

### La revanche de l'hydroxychloroquine

« Aujourd'hui, il n'y a rien de plus efficace comme série, insiste le scientifique phocéén. Cependant les pays d'Europe de l'Ouest et les Etats-Unis ont décidé de faire un black-out sur l'hydroxychloroquine. Cela n'empêche pas le reste du monde d'avancer et de continuer à faire des publications qui n'arrêteront pas



Écrit par le 20 avril 2025

de s'accumuler avec des dizaines de milliers de personnes incluses. »

Ce dernier rappelle ainsi que les études portant sur le plus grand nombre de malades (22 784 cas en Iran et 5 500 en Arabie Saoudite) « montrent un effet extrêmement significatif de l'hydroxychloroquine sur la mortalité ».

### **Le retour de la médecine**

« Je suis content de voir l'évolution dans ce pays, poursuit-il pour souligner désormais la situation en France. On a commencé, il y a 1 an, en disant qu'il ne fallait pas soigner les malades et qu'il fallait qu'ils restent à la maison en prenant du Doliprane en attendant de s'étouffer. Maintenant, je suis content d'entendre le ministre dire que les malades doivent voir des médecins pour éventuellement leur donner des antibiotiques, qu'il fallait les oxygéner, les anti-coaguler, mesurer leur oxygène. C'est le retour de la médecine. »

CNH INDUSTRIAL

---

## **Vaccination Covid-19 : C'est possible dès maintenant avec l'AIST 84 !**

Ecrit par le 20 avril 2025



Les médecins et infirmiers de santé au travail sont mobilisés pour vacciner les salariés de 55 ans et plus et peuvent désormais le faire avec le vaccin [Janssen](#). Tous les salariés doivent être informés de cette possibilité pour en profiter ! Relayez l'information dans vos entreprises, auprès de vos adhérents et de votre entourage ! Vous êtes salarié ? [Pour prendre rendez-vous, contactez directement votre médecin du travail ou votre centre médical AIST 84 de rattachement.](#)

### **Maintien des visites médicales**

Le suivi de santé des salariés est maintenu et peut-être réalisé soit en présentiel soit par téléconsultation. Certaines visites, non prioritaires, peuvent être reportées en cas de besoin. [Pour tout savoir sur les dispositions temporaires, téléchargez la fiche pratique « Report des visites et examens médicaux » !](#)

### **Prévention des risques, webinaires et actions en milieu de travail**

La Covid-19 ne doit pas occulter les autres risques professionnels (RPS risques psychosociaux, TMS troubles musculosquelettiques, bruit, risque chimique...). Les spécialistes de l'[AIST](#) continuent à accompagner les entreprises dans la prévention de ces risques, notamment, via l'organisation de [webinaires sur des thématiques variées](#). Ils poursuivent le repérage des risques en entreprise lorsque la situation le permet et conseillent sur les mesures de prévention à mettre en œuvre pour protéger tous les acteurs de l'entreprise.

Ecrit par le 20 avril 2025

## Conseils pour l'organisation du télétravail

Le télétravail reste le meilleur rempart contre la propagation du virus. Il est donc primordial que tous les salariés qui peuvent télétravailler le fasse. Mais attention, le télétravail peut avoir des impacts importants (troubles musculosquelettiques, risques psychosociaux...). Pour télétravailler dans de bonnes conditions sur le long terme, il est très important de penser ce mode de travail de manière pratique et organisationnelle. [Retrouvez tous nos conseils dans notre boîte à outils spéciale télétravail !](#)

## Infos régulières sur les mesures en lien avec l'épidémie

Foire Aux Questions, [page spéciale Covid-19](#), newsletters, mailings, supports de communication, post sur les réseaux sociaux... L'AIST 84 transmet autant que possible les informations utiles pour faire face au virus.

---

# Monteux : le feu d'artifice 2021 n'aura pas lieu cet été

Ecrit par le 20 avril 2025



Le traditionnel feu d'artifice estival de Monteux n'aura pas lieu cette année. La décision a été actée lors du dernier conseil municipal.

La situation sanitaire aura eu raison, une fois de plus, de cet événement déjà annulé en 2020 dont la préparation nécessite de débiter son organisation dès l'automne. Trop d'incertitudes ont donc pesé sur ce rendez-vous pyrotechnique proposé tous les 4<sup>e</sup> week-end du mois d'août.

### Capitale de la pyrotechnie

Véritable institution, le feu d'artifice de Monteux rappelle que la cité comtadine fût la capitale du feu d'artifice. Des générations de Montiliens travaillèrent dans ces ateliers. Certains y laissèrent même leur vie lors des dernières explosions meurtrières de 1973 et 1977.

La ville a ainsi accueilli jusqu'à usines pyrotechniques dont les célèbres établissements [Ruggieri](#) dont les sites se regroupèrent sur le site des Confines et du Pérussier - au Nord de la commune - avant de délocaliser leur production dans le sud-ouest de la France à la fin des années 1990.

### Jusqu'à 40 000 spectateurs

Aujourd'hui, si aucun atelier de fabrication n'est plus localisé à Monteux, Ruggieri, appartenant au groupe toulousain Etienne Lacroix, continu d'assurer ce feu d'artifice. Ce lien fort permet à la ville de

Ecrit par le 20 avril 2025

bénéficier ainsi, en avant-première, des dernières nouveautés pyrotechniques signé Ruggieri. L'événement 'pyromélodique' payant d'une durée de près d'une heure reconnu dans le monde entier est organisé dans la plaine des sports Raymond-Chabran. Il attire entre 20 000 et 40 000 spectateurs selon les années.