

Ecrit par le 5 avril 2025

13èmes Rencontres gourmandes de Vaudieu, du jamais-vu : pas de classement entre les 3 jeunes femmes candidates, toutes gagnantes !



Après l'apéritif avec un blanc de blanc IGP (Identité géographique protégée) du Var « Solaine » de la Maison Pénet, l'entrée a été concoctée par Zoubida Mekhbi, « une inspiration d'Algérie » comme l'a déclaré la jeune cheffe aux jurés. Une lotte aux épinards, radis taillés à la mandoline, coriandre et agrumes accompagnés d'un blanc du Clos du Belvédère - Châteauneuf-du-Pape 2016.

Ecrit par le 5 avril 2025

Pour le plat : souris d'agneau braisée avec du céleri-rave confit au miel, à la cannelle, au romarin et au paprika en risotto, servie avec un écrasé de pomme de terre nouvelle et comme accord mets-vin, la Réserve 2019 du Domaine des Bosquets, un Gigondas (Grenache - Syrah - Mourvèdre - Cinsault). Le tout préparé par Aude-Frédérique Toaly, cheffe et traiteur chez « Meet my Mama » à Marseille.

Enfin le dessert, « Médaillon de gelée de kiwi aux 2 chocolats - blanc ivoire et beurre de cacao - et son croustillant de kasha (pop-corn-sarrasin) caramélisé, une tuile dentelle avec citron vert et estragon a été pensé par une cheffe originaire de Sibérie, Rada Lannoy-Seingues coachée par l'ancien chef du Carré du Palais, Christophe Chiavola qui officie désormais au Prieuré de Villeneuve-lès-Avignon. Il était servi avec un Riesling « Vendanges tardives » 2019 d'Alexander Gysler, une pépite du vignoble de Rheinessen.

Chacun des jurés qui a pris la parole a insisté sur le voyage sensoriel que ces 3 femmes avaient proposé à travers leur cuisine, leur culture, leur talent, leur savoir-faire. A l'unanimité, et c'est une 1ère, il n'y a pas de tiercé entre les 3 candidates, chacune a été élue lauréate par le jury composé de Stéphane Hénon et Serge Dupire (comédiens de « Plus belle la vie »), de l'ancien international de foot Manuel Amoros et du chef de l'Imperator à Nîmes, Nicolas Fontaine.

« Les Rencontres gourmandes de Vaudieu » initiées par la Famille Bréchet du Domaine de Vaudieu à Châteauneuf-du-Pape et Dimitri Kuchenbrod visent à mettre en valeur de jeunes chefs de la région qui préparent une recette à partir d'un panier de produits de saison fourni le matin même du concours. Prochaine manche, le 15 mai.

Gordes est le plus beau village du monde

Ecrit par le 5 avril 2025



Le magazine de voyages américain [Travel + Leisure](#) a dressé une [liste des 23 plus beaux villages du monde](#). Et à la première place de ce classement se tient un village vaclusien incontournable : Gordes !

Shirakawa-gō au Japon, Oia en Grèce, Ban Rak Thai en Thaïlande, ou encore Portofino en Italie. Voici quelques-uns des villages qui font partie du classement des 23 plus beaux villages du monde selon le magazine Travel + Leisure. Un village français, qui plus est vaclusien, se hisse à la première place du podium : Gordes.

« Gordes a tendance à être envahi de touristes l'été. Mais peut-on blâmer les visiteurs de vouloir s'imprégner de la magie d'un des plus beaux villages de France, voire du monde ? », évoque l'article. Le village perché semble continuer de conquérir le cœur des étrangers, autant que celui des Français et celui de ceux qui le connaissent déjà comme leur poche.

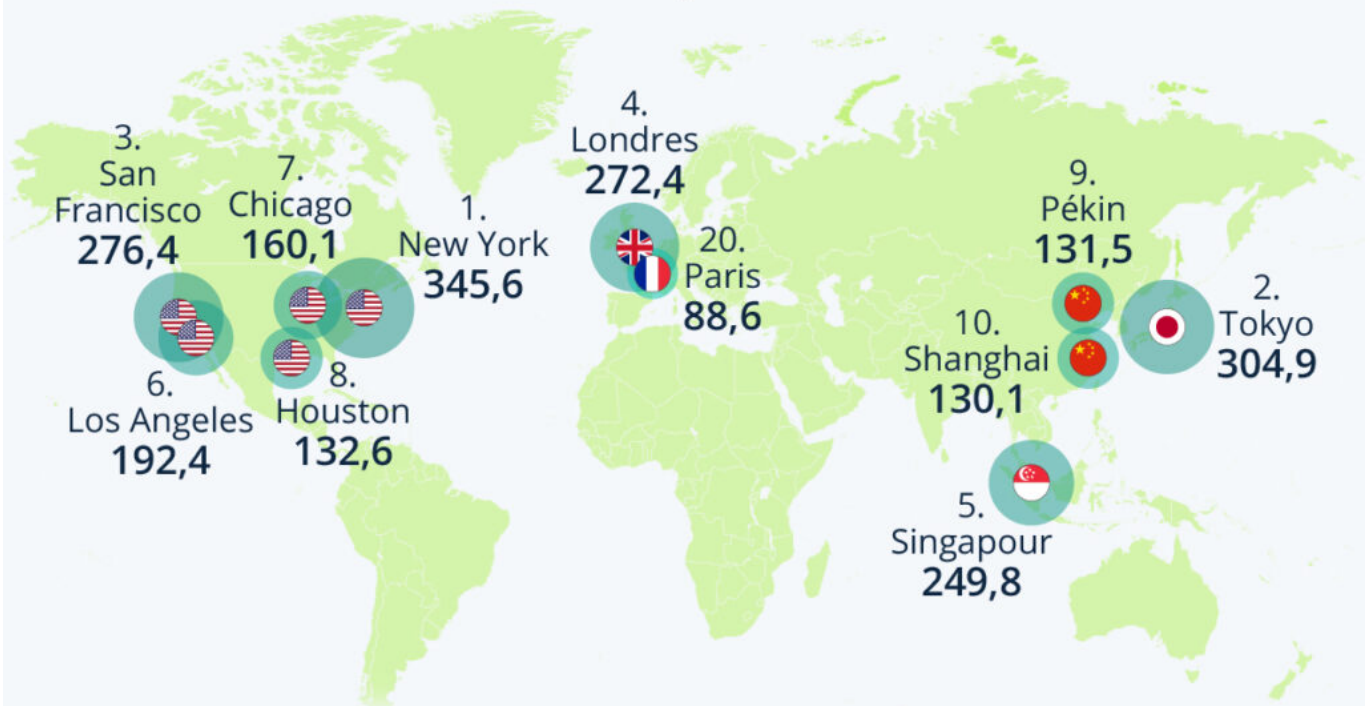
Le reste du classement propose des destinations connues de tous mais aussi des pépites cachées. De l'architecture aux paysages à couper le souffle, la liste des 23 plus beaux villages du monde met plusieurs coins du monde en lumière. De quoi ravir les férus de voyage en quête de nouvelles aventures !

Les villes qui comptent le plus de millionnaires

Ecrit par le 5 avril 2025

Les villes qui comptent le plus de millionnaires

Aire urbaines avec le plus grand nombre de millionnaires dans le monde, en milliers *



* Valeur nette supérieure à 1 million de dollars. Ne comprend que les personnes millionnaires résidant dans chaque ville. En date du 30 juin 2022.

Sources : Henley Global Citizens Report, New World Wealth



statista

Dans quelles villes et régions du monde vivent le plus grand nombre de personnes ayant une fortune nette de plus d'un million de dollars ?

La carte ci-dessus se base sur les [informations](#) du Henley Global Citizens Report, réalisé en collaboration avec « New World Wealth » pour établir un classement des villes les plus riches du monde. Elle s'appuie

Écrit par le 5 avril 2025

sur un ensemble de données qui recense les mouvements et les habitudes de dépenses des particuliers fortunés dans plus de 150 villes du monde entier.

New York est la ville la plus riche du monde où 345 600 de [millionnaires](#) y vivent, avec une fortune privée totale de plus de 3 mille milliards de dollars. La [mégapole](#) américaine est le siège de nombreuses entreprises du Fortune 500 et le centre financier des États-Unis. De plus, le marché immobilier de la ville est réputé pour être cher avec des valeurs immobilières et des loyers en hausse.

Tokyo compte 304 900 millionnaires, plaçant la ville au deuxième rang des villes accueillant le plus de millionnaires au monde. La plus grande ville du Japon abrite la Bourse de Tokyo, l'une des plus importantes d'Asie. Tokyo est également un centre important pour les banques et les assurances et accueille de nombreuses multinationales comme Honda et Sony.

Deux villes helvétiques figurent dans le top 20 : Zurich avec 105 100 millionnaires et Genève avec 90300 millionnaires. La capitale française suit de près, à la 20e place, avec 88 600 millionnaires.

Au total, cinq du top 10 des villes comptant le plus de millionnaires sont situées en Amérique du Nord.

Claire Villiers pour [Statista](#).

La France n'est plus le pays du fromage !

Ecrit par le 5 avril 2025



Qui l'eût cru ? On apprend cette semaine que la France a perdu son prestigieux et très envié titre « de pays du fromage ». Une fake news de plus ? Mais qu'est ce qui se cache derrière cette mauvaise mixture ?

L'information nous vient d'un guide touristique et gastronomique en ligne (TasteAtlas). Il a dressé le classement des 100 meilleurs fromages au monde. Aucun fromage français n'arrive dans le top 10. Notre reblochon savoyard décroche une triste 13^{ème} place, suivi par le comté. Les fromages provençaux ne sont même pas mentionnés ! De quoi désespérer dans le genre humain et sa capacité à distinguer le bon grain de l'ivraie.

Mais TasteAtlas c'est qui, c'est quoi ? Il s'agit d'un site internet Bulgaro-Croate, qui s'autoproclame spécialiste mondial de la cuisine avec le droit de juger, de classer, de distinguer... Mais selon quels critères ? Et qui sont les juges ? Mystère et boule de fromage ! On n'en sait rien. Qu'ils établissent un classement des yaourts bulgares nous n'aurions rien à redire, mais qu'ils viennent nous dire, à nous le pays du fromage, que nos productions ne sont pas les meilleures, cela relève de l'incident diplomatique. On a renvoyé des ambassadeurs sur leurs terres pour moins que cela. Mais en fait et pour être totalement honnête on s'en contrefiche totalement car l'information n'est pas exactement là !

Ecrit par le 5 avril 2025

“Un site internet s’autoproclame spécialiste avec le droit de juger, de classer, de distinguer...”

On croirait presque que c’est Raymond Domenech qui est responsable de ce classement...

Suite à la publication de ce classement c’est l’emballement médiatique. Les chaînes d’infos en continu traitent le sujet. On interviewe des meilleurs fromagers de la capitale, on réalise des micros-trottoirs (ce que font les journalistes quand ils n’ont pas trop d’idées), on organise des débats en plateau avec des critiques gastronomiques en vue et autres consultants en beurres et fromages... Les réseaux sociaux s’enflamment. Chacun y va de son commentaire et de son appréciation. On croirait presque que c’est Raymond Domenech qui est responsable de ce classement !

Une incroyable capacité à produire de l’information avec du vent

Ce que nous montre au fond cette affaire c’est l’incroyable capacité à produire de l’information avec du vent. Il faut donner à manger à la machine. Il faut fabriquer du sujet. Et là l’occasion est trop belle. Un sujet qui est notre fierté nationale, qui peut déclencher des polémiques et qui fera, c’est sûr, de l’audience. La preuve le sujet est même traité dans cette chronique...

“Ce que nous montre au fond cette affaire c’est l’incroyable capacité à produire de l’information avec du vent.”

Alors, soyons vigilant et ne tombons pas dans les pièges qui nous sont tendus régulièrement. Gardons cette distance et tout notre esprit critique. Certes, ici, il ne s’agit que de fromages mais combien de sujets importants sont traités sans le recul nécessaire à leur bonne compréhension ? La cellule d’investigation internationale Forbidden Stories, regroupant une centaine de journalistes dans le monde, vient de révéler que plusieurs journaux, télévisions et radios pratiquent de la désinformation et sont le jouet d’officines agissant pour le compte d’États étrangers. Y compris en France. Là, il y a matière à en parler, et c’est bien plus important que nos fromages non pasteurisés. Mais ce type de sujet ne fait malheureusement pas autant d’audience.

Pour en terminer avec nos fromages, qu’ils disparaissent des classements mondiaux, c’est en définitive plutôt une bonne nouvelle, on va pouvoir se les garder pour nous !

3 entreprises vauclusiennes parmi les 500

champions français de la croissance 2023

[CooProvence](#), [Serpe](#) et [Cartonnerie Moderne](#), trois entreprises vauclusiennes, figurent dans le palmarès 2023 des 500 Champions français de la croissance* que viennent de publier le journal [Les Echos](#) et l'institut [Statista](#).

Spécialisée dans la création et l'entretien des espaces naturels et plantés en zone urbaine et en pleine nature, l'entreprise [Serpe](#) est basée au Thor, dans la zone d'activité la Cigalière. Créée en 1988, l'agence d'Avignon se classe en 112^e position du classement avec un taux de croissance annuel moyen de 44,73% et une augmentation de 203,14% sur la période 2018-2021. L'agence historique du groupe, qui a réalisé un chiffre d'affaires de plus de 51M€ en 2021, prévoit la création de 110 postes en 2023 pour porter ses effectifs au-delà des 800 salariés.

Pour rappel, le Groupe Serpe s'était classé en 421^e position du classement lors de l'[édition 2021](#), avant de disparaître du palmarès en [2022](#).

C'est ensuite à [CooProvence](#), coopérative artisanale d'achats et de services spécialisée dans le domaine de la plomberie, du chauffage, du sanitaire et de l'électricité, de figurer en 153^e position du classement 2023 des Echos. Créée en 2016, l'entreprise basée à Avignon, dans la zone d'activité de Fontcouverte, affiche un taux de croissance annuel moyen de 37,77% et une augmentation de 161,5% sur la période 2018-2021. En 2023, l'entreprise, qui a réalisé un chiffre d'affaires de plus de 6M€ en 2021, prévoit la création de quatre postes.

Enfin, l'entreprise [Cartonnerie Moderne](#), expert de la fabrication d'emballages personnalisés pour les métiers de bouche, clôture ce trio d'entreprises vauclusiennes présentes dans le classement établi par le journal [Les Echos](#) et l'institut [Statista](#). Créée en 1904, l'entreprise implantée à Vedène se classe en 348^e position du classement avec un taux de croissance annuel moyen de 20,2% et une augmentation de 73,68% sur la période 2018-2021. L'entreprise, déjà lauréate en 2017, a réalisé un chiffre d'affaires de plus de 10M€ en 2021 et prévoit la création de six postes en 2023.

* Prévission du nombre de créations de postes en 2023 (déclaratif).

Le classement complet des Champions de la Croissance 2023 est à retrouver en suivant [ce lien](#).

** le Palmarès 2023 des Champions de la Croissance met en avant les 500 entreprises françaises indépendantes les plus dynamiques, ayant enregistré une croissance significative de leur chiffre d'affaires sur la période 2018-2021, et ayant généré au minimum 100K€ de chiffre d'affaires en 2018 et 1,5M€ de chiffre d'affaires en 2021.*

Le Vaucluse, 2e destination touristique départementale sur les réseaux sociaux



Selon l'agence de communication spécialisées dans les médias sociaux [We like travel](#), le Vaucluse se positionnait à la deuxième place dans le classement des départements les plus touristiques sur les réseaux sociaux en France en décembre dernier.

D'après We like travel, plus de 4 milliards de personnes sont actives chaque mois sur les réseaux sociaux, dont 40 millions de Français. Facebook, Instagram, Youtube, Tiktok et les autres réseaux sociaux constituent un outil important pour le tourisme. Après la pandémie de Covid-19, la communication digitale s'est avéré plus que nécessaire afin de redonner de l'attractivité aux territoires. Facebook se présente comme le leader des stratégies nationales et internationales des destinations françaises, suivi

Ecrit par le 5 avril 2025

d'Instagram qui est de plus en plus indispensable pour faire de la promotion touristique.

Selon le [baromètre des destinations touristiques sur les réseaux sociaux en France](#), si la Côte d'Azur continue d'attirer et se place en première position concernant la catégorie des régions, le Vaucluse, lui, fait de plus en plus ses preuves et se place dans le top 3 dans la catégorie des départements, en deuxième position en décembre 2022 derrière la Savoie Mont Blanc et devant le Morbihan. Sur Facebook, le Vaucluse présente un fort taux d'engagement avec une progression de 6,68%. Une des progressions les plus forte du classement sur ce réseau social.

🏆	Départements ^	★ Score	f Facebook		📷 Instagram		🐦 Twitter
		Score WLT ↕	Fans ↕	Taux Eng. ↕	Abonnés ↕	Taux Eng. ↕	Abonnés ↕
1	Savoie Mont Blanc (FR)	500 ↗	1005985	0,95 % ↗	176175	1,98 %	25491
2	Vaucluse	495 ↗	229789	6,68 % ↗	57513	1,55 %	9418
3	Morbihan	470 ↘	419503	1,06 % ↘	70448	2,75 %	18225
4	Touraine	469 ↘	229108	2,96 % ↘	34430	3,33 %	2498
5	Corrèze	412 ↗	130003	2,57 % ↗	28515	2,3 %	5739

V.A.

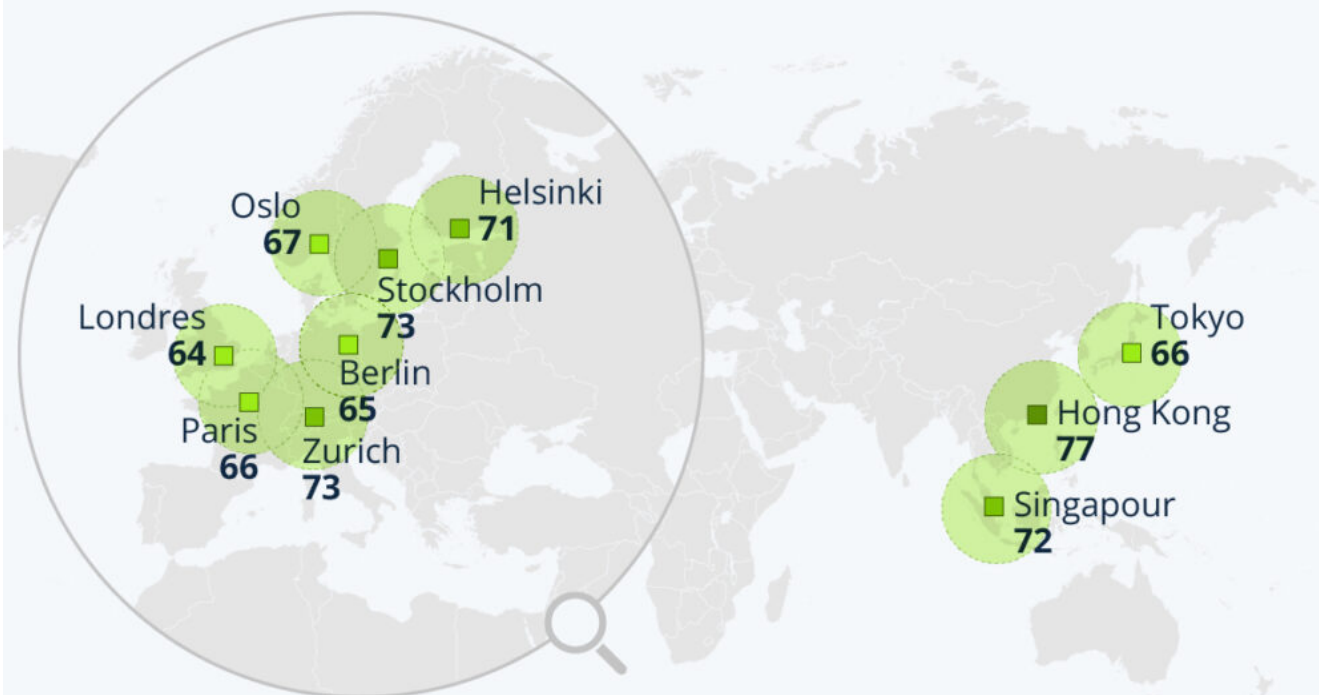
Les grandes villes où l'on circule le mieux sans voiture

Ecrit par le 5 avril 2025

Les villes où l'on circule le mieux sans voiture



Grandes villes avec les meilleurs transports publics selon l'indice "Urban Mobility Readiness Index" en 2022 *



* Score de 100 = meilleure performance. Indice basé sur : infrastructures, impact social, attractivité, efficacité et innovation du réseau. 60 villes étudiées.

Source : Urban Mobility Readiness Index 2022 Report via Oliver Wyman Forum



statista

Le transport public est le moyen le plus efficace et le plus durable de véhiculer de grands groupes de personnes en milieu urbain, comme le rapporte l'étude « [Urban Mobility Readiness Index 2022](#) » du cabinet de conseil Oliver Wyman. Comme les [prévisions](#) indiquent que près de 70 % de la population mondiale vivra dans des villes en 2050, il est d'autant plus important que les métropoles conçoivent leurs systèmes de transport public en conséquence.

Ecrit par le 5 avril 2025

L'étude a examiné les [transports publics](#) de 60 grandes villes de la planète et les a classées en fonction de leur performance dans les domaines suivants : infrastructures, impact social, attractivité, efficacité et innovation du réseau. Hong Kong est en tête du classement en 2022 avec un score de 77 sur 100. Son réseau de transport à prix abordable dispose notamment d'infrastructures ferroviaires modernes et d'une forte densité de stations. Zurich arrive en deuxième position avec un score de 73. Selon le rapport, le système de transport multimodal de la ville suisse est particulièrement efficace, abordable et facile d'accès. Hormis le leader Hong Kong, la majorité des meilleurs systèmes de transport public du monde se trouve en Europe, comme le montre la carte ci-dessus.

[Paris](#) se classe en huitième position avec un score de 66, à égalité avec Tokyo. Et la capitale française pourrait gagner des points dans les années à venir : après la validation des études de faisabilité en février 2022, la commune de Créteil prévoit de construire le premier téléphérique urbain d'[île de France](#). Baptisé « Câble 1 », ce projet de télécabines comptera cinq stations le long d'un parcours de 4,5 kilomètres et devrait être mis en service en 2025. La ville a opté pour le transport aérien par câble, car les options terrestres traditionnelles auraient été trop complexes et coûteuses. La ligne présente l'avantage supplémentaire de ne pas contribuer à la pollution atmosphérique.

Claire Villiers pour [Statista](#).

Les villes les plus chères du monde

Ecrit par le 5 avril 2025

Les villes les plus chères du monde

Classement des villes les plus chères selon l'indice mondial du coût de la vie en 2022 (World Cost of Living Index) *



* indice basé sur la comparaison des prix de plus de 200 produits et services de la vie courante (New York=100).

Source : The Economist Intelligence Unit



statista

L' Economist Intelligence Unit (EIU) a récemment publié son [indice mondial du coût de la vie](#) pour 2022. Dans cette édition, New York et Singapour arrivent conjointement en tête du classement des villes où le coût de la vie est le plus cher au monde, alors que Tel Aviv, première ville du classement l'année dernière, se classe désormais troisième.

Ecrit par le 5 avril 2025

En prenant New York comme référence (avec un indice de 100), cette analyse comparative se base sur les prix de plus de 200 produits et services de la vie courante dans 172 villes.

C'est la première fois que New York arrive en tête du classement. L'[inflation élevée](#) aux États-Unis est l'une des raisons pour lesquelles la ville la plus peuplée du pays se classe première cette année. Los Angeles et San Francisco figurent également parmi les dix métropoles les plus chères. Le top 10 comprend également quatre villes européennes : Zurich, Genève, [Paris](#) et Copenhague. La cause la plus importante de l'augmentation du coût de la vie en Europe a été la hausse des [prix de l'énergie](#), en plus de la perte de valeur de l'euro face au dollar, un autre facteur cité par les auteurs de l'étude.

Selon l'indice de cette année, le coût moyen de la vie dans les plus grandes villes du monde a augmenté de 8,1 % en 2022 en raison de la guerre en Ukraine et des effets persistants du Covid-19. « La guerre en Ukraine, les [sanctions occidentales](#) à l'encontre de la Russie et la politique du « zéro-Covid » de la Chine ont provoqué des problèmes de chaîne d'approvisionnement qui, combinés à la hausse des taux d'intérêt et aux variations des taux de change, ont entraîné une crise du coût de la vie dans le monde entier », a déclaré Upasana Dutt, qui a mené les recherches, dans un communiqué. La hausse moyenne des prix dans les villes analysées est « la plus forte que nous ayons observée au cours des 20 années pour lesquelles nous disposons de données numériques » a-t-elle ajouté.

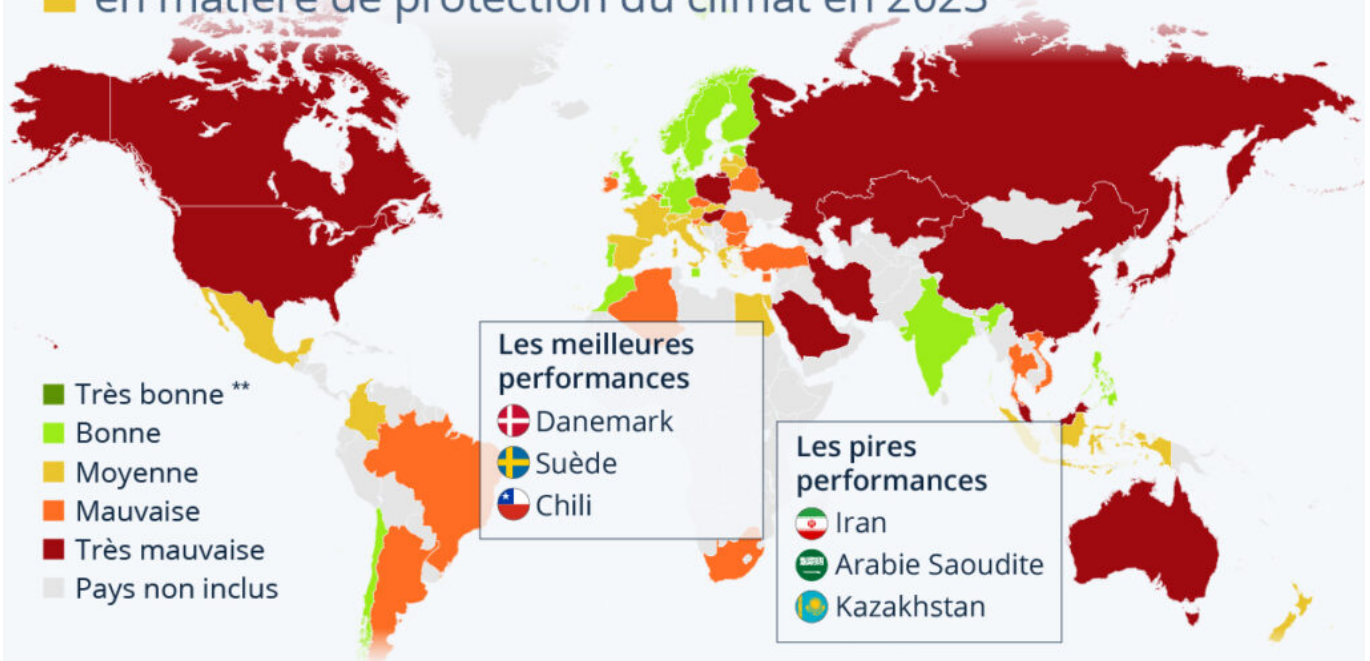
Claire Villiers pour [Statista](#).

Climat : quels sont les pays qui en font le plus (et le moins) ?

Ecrit par le 5 avril 2025

Climat : quels sont les pays qui en font le plus (et le moins) ?

Classement des pays en fonction de leur performance en matière de protection du climat en 2023 *



* Le Climate Change Performance Index (CCPI) évalue 59 pays dans 4 catégories : émissions de GES, énergies renouvelables, consommation d'énergie et politiques climatiques.

** Aucun pays n'affiche de "très bonne" performance.

Sources : Germanwatch, NewClimate Institute, Climate Action Network



statista

Quels pays luttent le mieux contre le changement climatique ? C'est la question à laquelle tente de répondre le [Climate Change Performance Index \(CCPI\)](#), un indice établi par l'ONG Germanwatch, le NewClimate Institute et le Climate Action Network. Publié chaque année depuis 2005, il suit les performances environnementales d'une soixantaine de pays (dont l'UE), responsables de 92 % des émissions mondiales de gaz à effet de serre, comparant leurs efforts et leurs progrès dans ce domaine.

Ecrit par le 5 avril 2025

Plus précisément, elle analyse les actions de chaque pays dans quatre catégories : la politique climatique, les énergies renouvelables, la consommation d'énergie et les émissions de gaz à effet de serre.

La dernière édition de l'étude, publiée à l'occasion du dernier sommet sur le climat, COP27, avertit qu'aucun pays n'est sur la bonne voie pour limiter le [réchauffement climatique](#) sur Terre à 1,5°C depuis le début de l'ère industrielle, et que la crise énergétique trouve son origine dans la dépendance continue aux [combustibles fossiles](#). Les trois premières places de l'indice, qui correspondraient aux pays qui affichent de « très bonnes » performances en matière climatique, sont inoccupées depuis 2008 et le resteront cette année, tandis que le Danemark et la Suède se classent respectivement quatrième et cinquième.

L'Iran, l'Arabie saoudite et le Kazakhstan sont à l'inverse les derniers pays de cette comparaison internationale. Le premier cité, qui ferme le classement, est l'un des rares pays au monde à ne pas avoir encore ratifié l'[Accord de Paris](#) et fait partie des 20 pays au monde disposant des plus grandes réserves de pétrole et de gaz exploitées à ce jour, ce qui n'est pas compatible avec l'objectif de maintien du réchauffement planétaire à 1,5°C, précise l'étude.

La Chine et les États-Unis, les deux [plus gros émetteurs au monde](#), font partie des pays les moins performants en matière de protection du climat. Le premier a perdu 13 places pour se retrouver au 51e rang et performance est considérée comme « très mauvaise », en raison de la hausse observée des investissements dans les combustibles fossiles, et bien que les [énergies renouvelables](#) aient également connu un développement significatif dans le pays. Même si les États-Unis ont gagné trois places grâce aux mesures climatiques introduites après l'entrée en fonction de Joe Biden, les experts du CCPI critiquent le fait que certaines mesures ne soient pas assez contraignantes et mises en œuvre assez rapidement. Le pays, deuxième émetteur mondial, se situe ainsi à la 52e place du classement, derrière le géant asiatique.

La France a perdu 11 places au Climate Change Performance Index cette année et se classe désormais au 28e rang, avec une note globalement moyenne. Pour se rapprocher d'un objectif de réchauffement mondial nettement inférieur à 2°C, le pays, qui défend farouchement l'utilisation de l'[énergie nucléaire](#), doit entre autres augmenter la part des énergies renouvelables dans son mix énergétique et les promouvoir davantage, selon l'étude.

de Claire Villiers pour [Statista](#).