

Écrit par le 23 juillet 2024

Carpentras : rencontre autour du vélo pour créer des partenariats



Ce lundi 29 janvier, la municipalité de Carpentras organise la 1^{re} rencontre partenariale en faveur de la mobilité douce, où acteurs locaux, organismes d'État, professionnels et collectifs sont invités à venir échanger.

L'objectif est d'en savoir plus sur les différentes structures, leurs champs d'actions et leurs compétences en matière de déplacements à vélo. Ce rendez-vous permettra à la Ville d'évoquer les projets communs et les partenariats possibles afin d'engager des solutions sur la thématique de développement de la mobilité active et de l'usage du vélo au sein de la collectivité. Ces échanges et les partenariats qui en découleront permettront d'assurer une pratique du vélo efficace, confortable et sûre et ainsi produire à terme des aménagements de qualité sur le territoire.

Écrit par le 23 juillet 2024

Lundi 29 janvier. 14h. Hôtel de ville. Place Maurice Charretier. Carpentras.

V.A.

Le Vaucluse devrait totaliser 1 500 lycéens de moins d'ici 20 ans



Selon une nouvelle étude de [l'Insee](#), si actuellement le nombre des lycéens continue à augmenter dans le Vaucluse, les effectifs devraient commencer à diminuer à l'horizon 2030 pour être inférieur à ceux d'aujourd'hui en 2042.

« En 2022, 164 500 lycéens de 14 à 18 ans (hors apprentissage) étudient en Provence-Alpes-Côte d'Azur, explique une nouvelle étude de [l'Insee](#) réalisée en partenariat avec la région académique Provence-Alpes-

Ecrit par le 23 juillet 2024

Côte d'Azur et la région Sud. Leur nombre a fortement augmenté depuis 2013. En poursuivant les tendances démographiques et de scolarisation récentes, il continuerait de progresser à un rythme soutenu jusqu'en 2028. Il diminuerait ensuite progressivement au cours de la décennie suivante. Ces dynamiques haussières puis baissières se constateraient dans tous les départements. Les effectifs passeraient en dessous de leur niveau de 2022, dans tous les départements, entre 2030 et 2035. » En 2042, le nombre de lycéens serait inférieur à celui de 2022 presque partout dans la région y compris en Vaucluse.

Moins 170 lycéens vauclusiens à partir d'ici 2028

« En faisant l'hypothèse, sur la période 2018-2042, d'une poursuite des tendances récentes de natalité et de migration et d'un maintien du taux de scolarisation à son niveau de 2018, le nombre de lycéens de Provence-Alpes-Côte d'Azur devrait continuer à croître jusqu'en 2028, poursuit l'Insee Paca. Il augmenterait d'environ 1% par an, soit en moyenne 1 600 lycéens supplémentaires chaque année entre 2022 et 2028. Cette progression serait supérieure à celle observée entre 2013 et 2022 (+0,6% par an) en raison notamment des dynamiques passées de natalité. »

Pour le Vaucluse, cette augmentation s'élèverait à +0,9% sur la période 2022-2028. Les effectifs diminueraient ensuite de -1% entre 2028 et 2042. Au final, en moyenne l'évolution de la population lycéen en Vaucluse s'établirait à -0,5% entre 2022 et 2042.

En nombre de lycéens, le Vaucluse va donc continuer à augmenter en moyenne de 150 élèves par an jusqu'en 2028. A partir de cette date, on devrait assister à une inversion de tendance (-170 lycéens par an) pour atteindre un déficit cumulé de -1 530 lycéens en Vaucluse en 2042 (voir tableau 'Evolution du nombre de lycéen par an' ci-dessous).

Evolution du nombre de lycéen par an

Département	2022-2028	2028-2042	2022-2042
Alpes-de-Haute-Provence	30	-60	-700
Hauts-Alpes	30	-80	-930
Alpes-Maritimes	320	-320	-2 640
Bouches-du-Rhône	680	-650	-5 040
Var	370	-340	-2 510
Vaucluse	150	-170	-1 530

Evolution du nombre de lycéens par an. ©Insee Paca

Ecrit par le 23 juillet 2024

A l'échelle régionale, à partir de 2028, quel que soit le scénario de projection démographique retenu, la population lycéenne diminuerait jusqu'à l'orée des années 2040 en raison de la baisse de la natalité observée depuis 2013. En dehors de chocs ponctuels liés à un contexte international particulier, comme l'arrivée d'enfants ukrainiens en 2022, les flux migratoires influeraient peu sur cette tendance.

« Les scénarios de projection divergent à compter de 2038 en fonction des hypothèses de fécondité retenues, explique l'Insee. Dans le scénario où la fécondité serait plus forte que celle observée actuellement, le nombre de lycéens pourrait repartir à la hausse. En effet, les naissances supplémentaires à partir de 2022 se traduiraient une quinzaine d'années plus tard par des lycéens supplémentaires. A l'inverse, le scénario dit de fécondité basse prolongerait la baisse du nombre de lycéens au-delà de 2038. Selon le scénario central et en considérant le lieu de résidence des lycéens (et non plus celui de leur établissement de formation), tous les départements de la région suivraient la même tendance, de manière plus ou moins marquée. Ils connaîtraient leur pic de lycéens résidents autour de 2028. »

Evolution du nombre de lycéens entre 2022 et 2028, évolution du nombre de lycéens, par zones vauclusiennes

Zone	Nombre de lycéens à la hausse ou à la baisse	Évolution annuelle (en %)
Arles	210	0,9
Avignon	410	0,8
Carpentras	370	1,8
Cavaillon	260	1,3
Orange	190	0,9
Pertuis	0	0,0
Salon-de-Provence	360	1,3

Evolution du nombre de lycéens entre 2022 et 2028, évolution du nombre de lycéens, par zones vauclusiennes. ©Insee Paca

Ainsi, entre 2022 et 2028, la croissance serait modérée dans les Hautes-Alpes et les Alpes-de-Haute-Provence et plus forte dans le Vaucluse et les Alpes-Maritimes et plus encore dans les Bouches-du-Rhône et le Var. Sur la période 2028-2042, la tendance s'inverserait partout. La diminution serait la plus forte dans les Hautes-Alpes et les Alpes-de-Haute-Provence notamment (voir tableau 'Taux d'évolution annuel moyen en %' ci-dessous). Tous les départements retrouveraient leur niveau de lycéens de 2022, entre 2030 et 2035.

Taux d'évolution annuel moyen en %

Ecrit par le 23 juillet 2024

Département	2022-2028	2028-2042	2022-2042
Alpes-de-Haute-Provence	0,6	-1,4	-0,8
Hautes-Alpes	0,6	-2,1	-1,3
Alpes-Maritimes	0,9	-1,0	-0,4
Bouches-du-Rhône	1,0	-1,0	-0,4
Var	1,1	-1,1	-0,4
Vaucluse	0,9	-1,0	-0,5

Taux d'évolution annuel moyen en %. ©Insee Paca

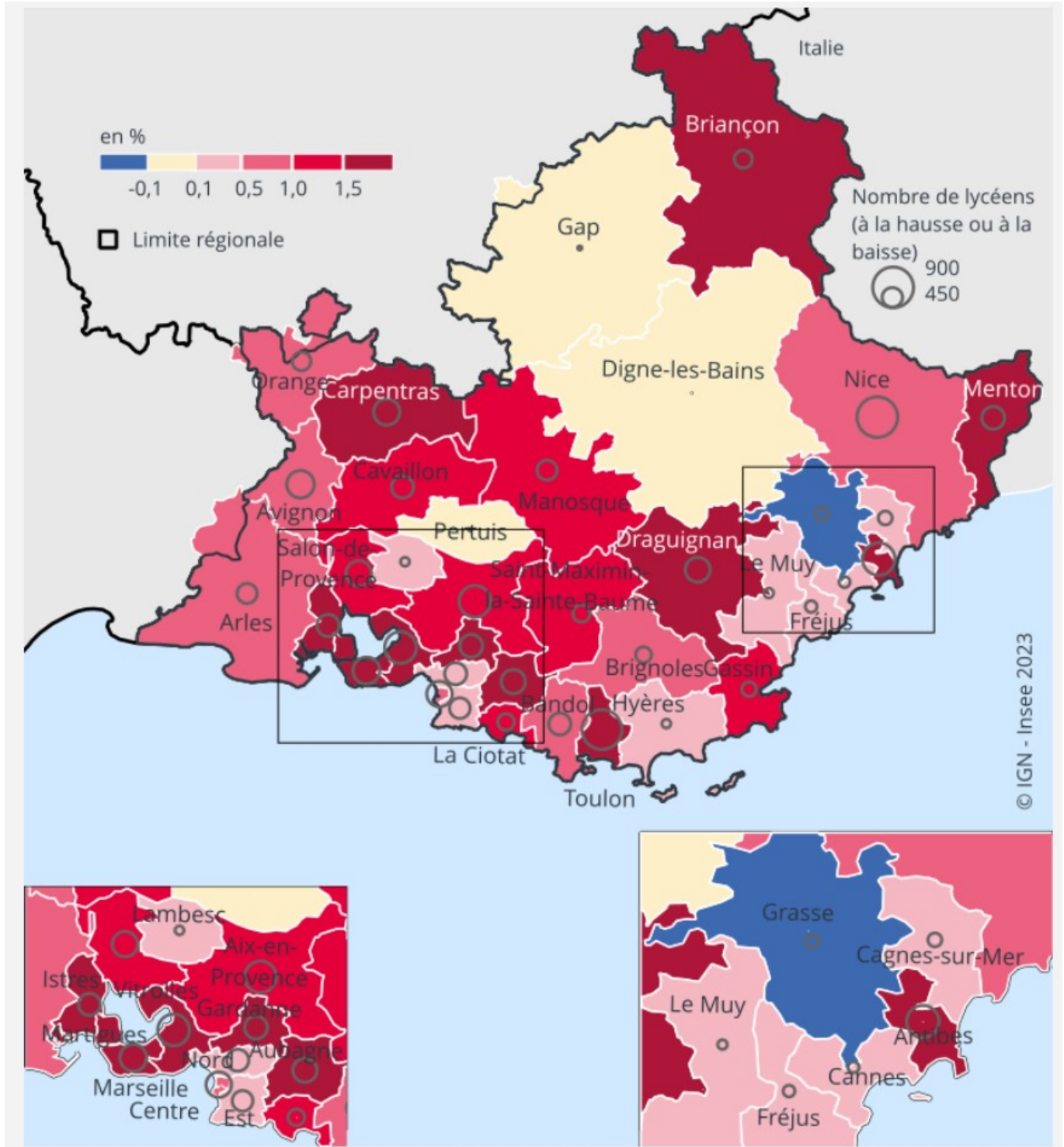
Forte hausse à Carpentras et Cavillon

En Vaucluse, sur la période 2022-2028 c'est à Carpentras que les effectifs lycéens connaîtront les plus fortes hausses (+1,8%). Arrivent ensuite Cavillon (+1,3%) Orange (+0,9%) et Avignon (+0,8%). A l'image des effectifs des zones de Digne-les-Bains et Gap ceux de Pertuis afficheront une grande stabilité (+/-0%).

« Dans chacune des zones de Nice et de Toulon, la hausse serait d'un peu plus de 850 lycéens sur la période. Celles d'Avignon, Aix-en-Provence, Vitrolles et Antibes en gagneraient plus de 400 chacune », annonce l'Insee. Ce nombre s'élèverait à 370 sur Carpentras, 260 à Cavillon et 190 pour Orange.

Evolution du nombre de lycéens dans les zones de Vaucluse entre 2022 et 2028

Ecrit par le 23 juillet 2024



Evolution du nombre de lycéens dans les zones de Vaucluse entre 2022 et 2028. ©Insee Paca

Ecrit par le 23 juillet 2024

Chute des effectifs à partir de 2028

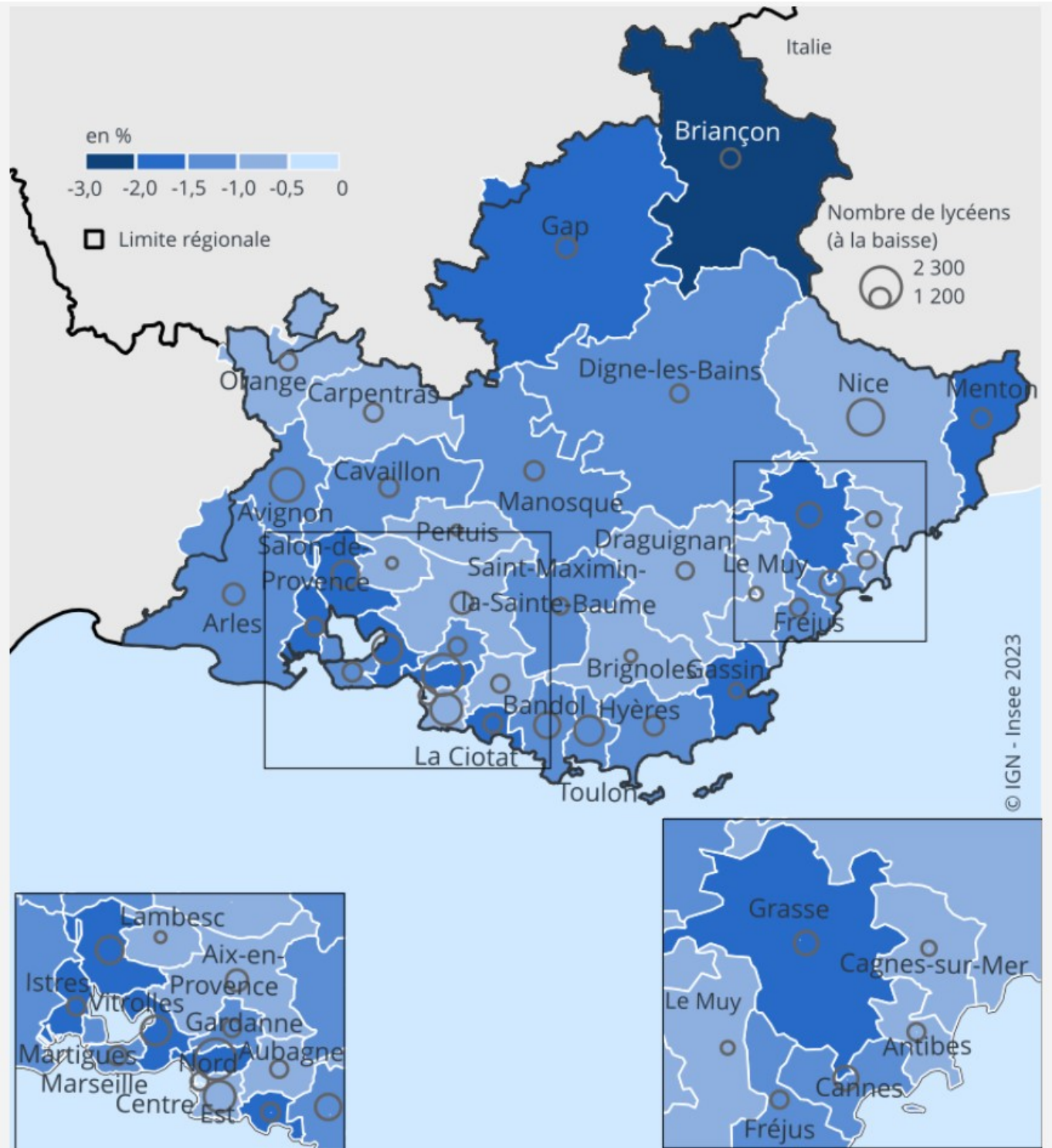
Selon l'Insee, entre 2028 et 2042, toutes les zones de la région perdraient des lycéens. L'analyse régionale de l'Insee fait apparaître que « La zone de Briançon connaîtrait la plus forte rupture de tendance. Après une hausse importante jusqu'en 2028, sa population lycéenne diminuerait de 2,8 % en moyenne par an, soit une perte de 500 lycéens entre 2028 et 2042. Ce retournement proviendrait principalement de la baisse des naissances qui ne serait plus compensée par l'excédent migratoire des 14 à 18 ans. La zone de Menton aurait une trajectoire comparable avec une baisse annuelle moyenne de 1,8 % de ses effectifs de lycéens sur la période 2028-2042 (soit 500 lycéens de moins au total), après une hausse de 2,3 % par an entre 2022 et 2028. »

« Huit autres zones, dont cinq dans les Bouches-du-Rhône, connaîtraient également des baisses notables (entre 1,5% et 2,0% par an). Les zones les plus peuplées perdraient le plus grand nombre de lycéens. L'ensemble des trois zones de Marseille perdrait 4 000 lycéens sur la période et celles de Nice, Avignon et Toulon en perdraient respectivement 1 800, 1 500 et 1 200. Le nombre de lycéens diminuerait de respectivement 1 200 et 1 000 dans les zones de Vitrolles et de Salon-de-Provence, où la baisse serait plus intense (-1,7% par an). »

A l'inverse, cinq zones perdraient moins d'une centaine de lycéens : celles de Marseille Centre, Draguignan, Brignoles, Carpentras et Aubagne. Seule la zone d'Antibes gagnerait des lycéens entre 2022 et 2042 (+150).

Évolution annuelle moyenne du nombre de lycéens entre 2028 et 2042, par zone

Ecrit par le 23 juillet 2024



Évolution annuelle moyenne du nombre de lycéens entre 2028 et 2042, par zone. ©Insee Paca

Écrit par le 23 juillet 2024

Dans le détail, sur cette période les effectifs sont donc orientés à la baisse sur Avignon (-1,4%), Cavaillon (-1,1%) Pertuis (-0,9%), Orange (-0,8%) et Carpentras (-0,8%). Une diminution encore plus importante pour nos voisins de Salon-de-Provence (-1,6%) et, dans une moindre mesure, Arles (-1,2%).

En nombre de lycéens, d'ici 20 ans, l'Insee évaluent la baisse du nombre d'élèves entre 2028 et 2042 à -1 500 lycéens pour la zone de la cité des papes, -500 pour la zone de Cavaillon, -400 pour celles de Carpentras et Orange, -200 pour celle de Pertuis. Une prévision estimée à -1 000 pour le secteur de Salon et -600 pour celui d'Arles.

Évolution annuelle moyenne du nombre de lycéens entre 2028 et 2042, par zone en Vaucluse

Zone	Nombre de lycéens (à la baisse)	Évolution annuelle (en %)
Arles	600	-1,2
Avignon	1 500	-1,4
Carpentras	400	-0,8
Cavaillon	500	-1,1
Orange	400	-0,8
Pertuis	200	-0,9
Salon-de-Provence	1 000	-1,6

Évolution annuelle moyenne du nombre de lycéens entre 2028 et 2042, par zone en Vaucluse. ©Insee Paca

**Le nombre de naissances au début des années 2000 est le principal moteur de la croissance du nombre de lycéens observée ces dernières années. Cette dynamique devrait se poursuivre jusqu'en 2028. Entre 1999 et 2013, la hausse de la fécondité a plus que compensé la baisse du nombre de femmes en âge de procréer (14 à 49 ans). Cette hausse a été beaucoup plus forte dans la région qu'en France métropolitaine.*

L'arrivée de familles, en particulier celles ayant des enfants âgés de 14 à 18 ans, contribue également à la hausse du nombre de lycéens. En Provence-Alpes-Côte d'Azur, le solde migratoire (la différence entre les arrivées et les départs, depuis et vers les autres régions françaises) pour cette tranche d'âge est de +0,3 % en 2019.

Le Vaucluse passe de 22 à 23 quartiers prioritaires

Ecrit par le 23 juillet 2024



[La liste des quartiers prioritaires de la politique de la ville](#) (QPV) en Vaucluse a été actualisée le 1er janvier 2024. Cette mise à jour prend en compte les évolutions socio-démographiques et socio-économiques des territoires concernés depuis 2014, date d'entrée en vigueur de la loi de programmation pour la ville et la cohésion urbaine, dite 'loi Lamy'.

Au-delà de quelques ajustements marginaux de périmètres menés en concertation avec l'ensemble des maires concernés, le Vaucluse passe de 22 à 23 quartiers prioritaires toujours répartis sur 12 communes. C'est à Avignon que les changements sont les plus significatifs avec l'ancien périmètre Nord-Est qui devient officiellement Reine-Jeanne, Saint-Jean et Grange d'Orel. Apparaissent également les QPV Broquetons-Sainte Catherine ainsi que celui de Pont des Deux Eaux.

Dans le même temps, 2 quartiers ont fusionné en un seul : les quartiers Camp Rambaud-Les Mérides et Joffre-Centre ville, sur la commune du Pontet.

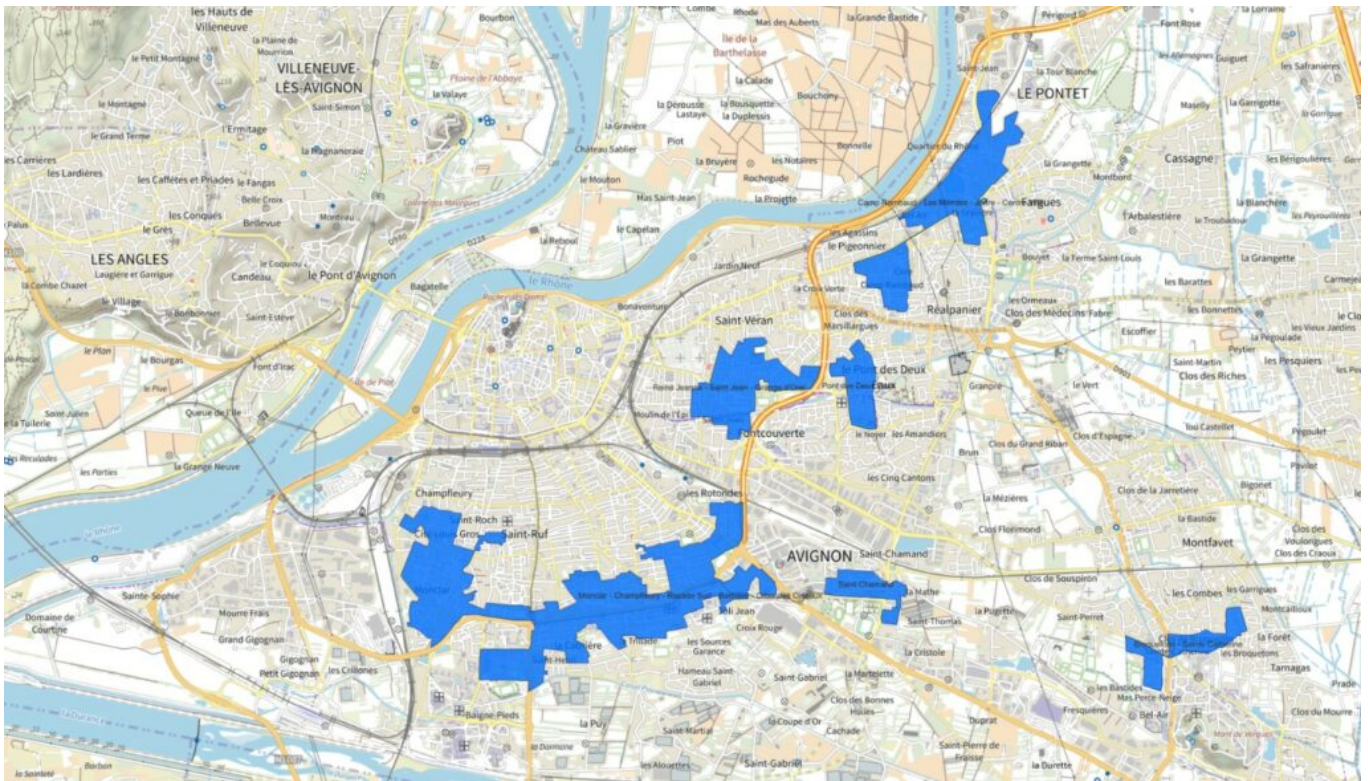
70 000 Vauclusiens concernés

« Ces quartiers bénéficieront de moyens additionnels aux mesures de droit commun afin de soutenir des actions au profit des publics les plus en difficulté, expliquent les services de la préfecture de Vaucluse. Près de 70 000 personnes pourront être spécifiquement accompagnées, notamment en matière d'éducation, de santé, de parentalité ou encore d'emploi. Cette nouvelle géographie est désormais le périmètre pertinent pour le déploiement des nouveaux contrats de ville [Engagement Quartiers 2030](#) qui seront déclinés par les collectivités locales avec l'appui de l'État, au cours du premier semestre 2024. »

Liste des QPV en Vaucluse :

Apt :

Ecrit par le 23 juillet 2024



Les QPV d'Avignon et Le Pontet. © SIG-Politique de la Ville

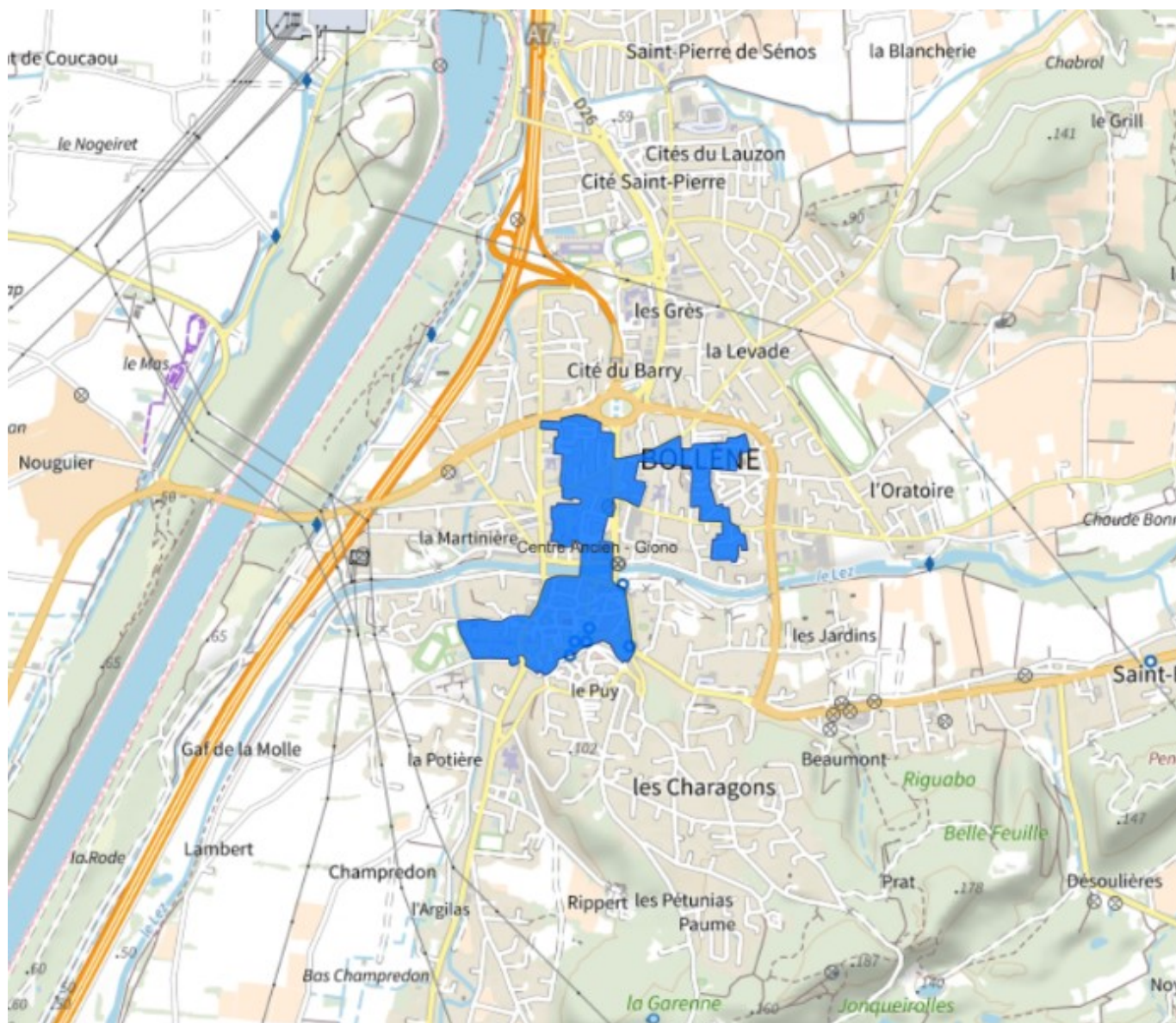
Bollène :

- Centre Ancien - Giono

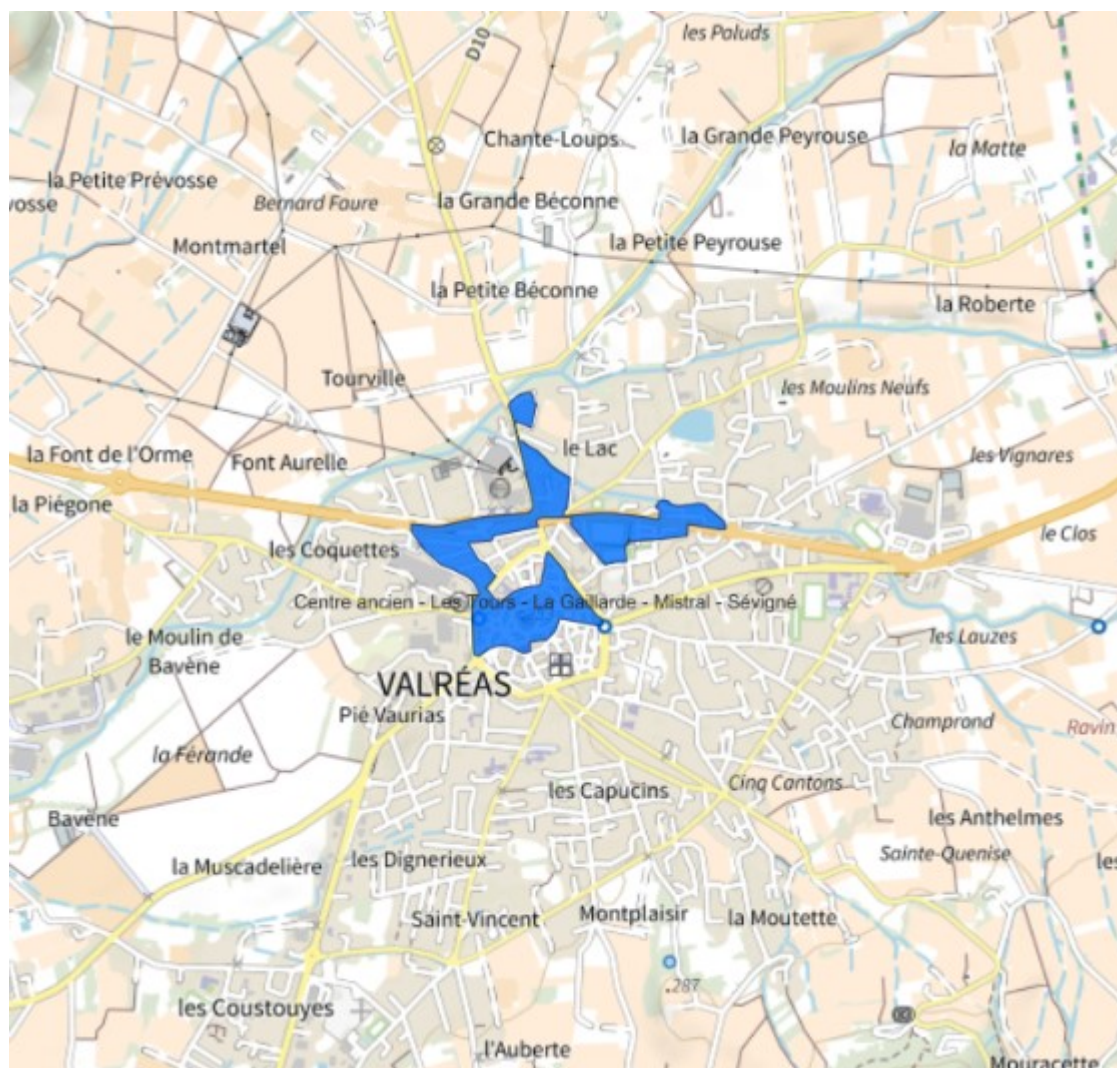
Valréas :

- Centre ancien - Les Tours - La Gaillarde - Mistral - Sévigné

Ecrit par le 23 juillet 2024



Ecrit par le 23 juillet 2024



Les QPV de Bollène et Valréas. © SIG-Politique de la Ville

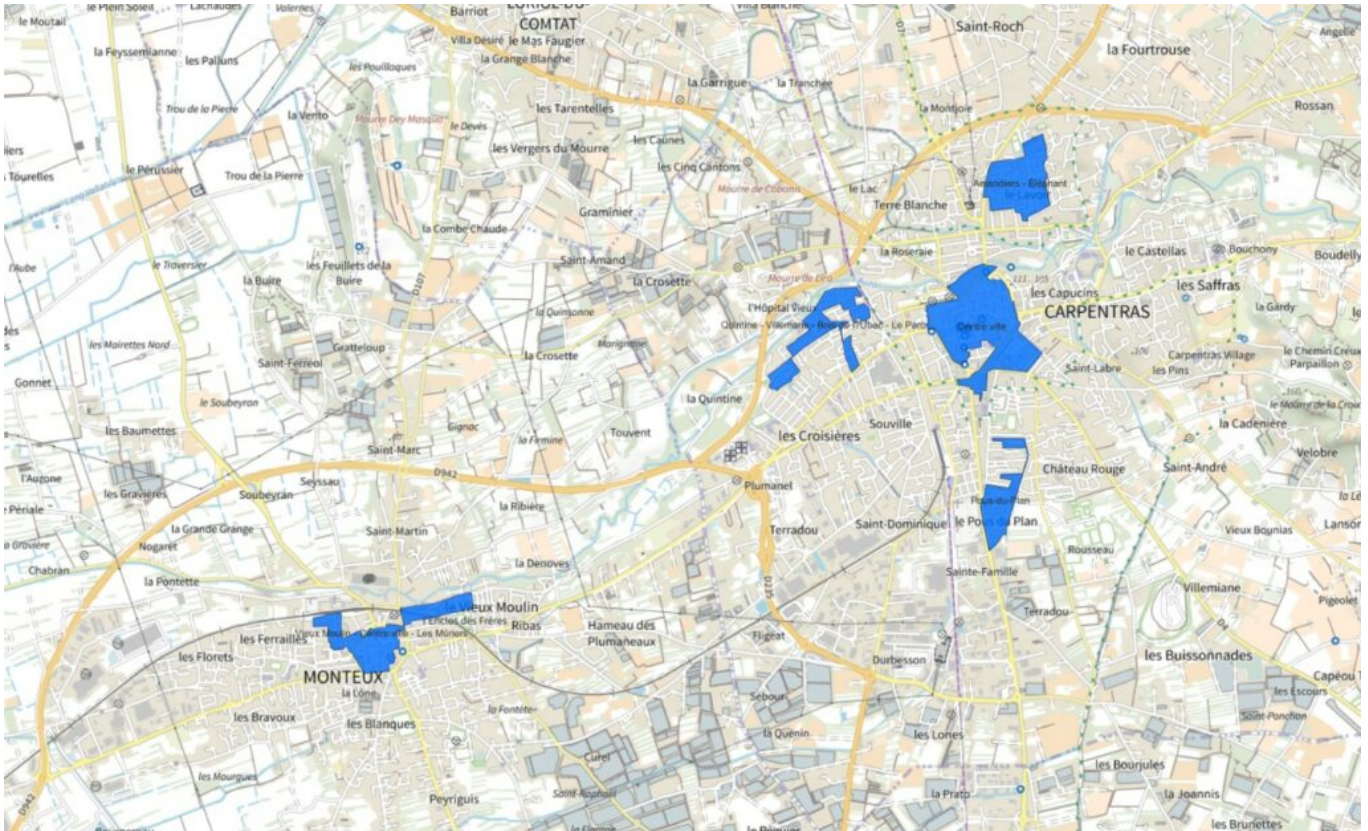
Carpentras :

- Centre ville
- Amandiers - Éléphant
- Pous-du-Plan
- Quintine - Villemarie - Bois de l'Ubac - Le Parc

Monteux :

- Vieux Moulin - Centre ville - Les Mûriers

Ecrit par le 23 juillet 2024

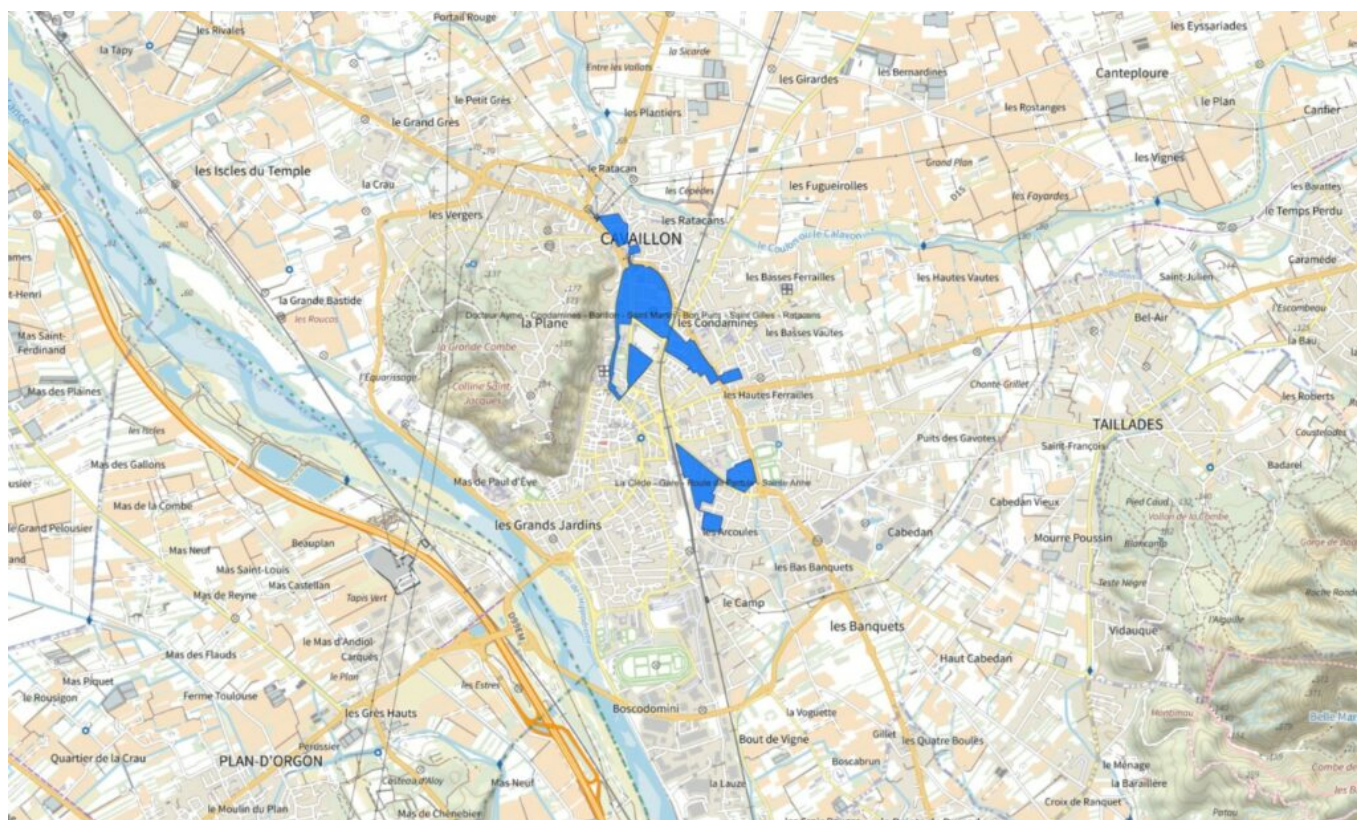


Quartiers prioritaires de la ville à Carpentras et Monteux. ©SIG-Politique de la Ville

Cavaillon :

- Docteur Ayme - Condamines - Barillon - Saint Martin - Bon Puits - Saint Gilles - Ratacans
- La Clède - Gare - Route de Pertuis - Sainte Anne

Ecrit par le 23 juillet 2024

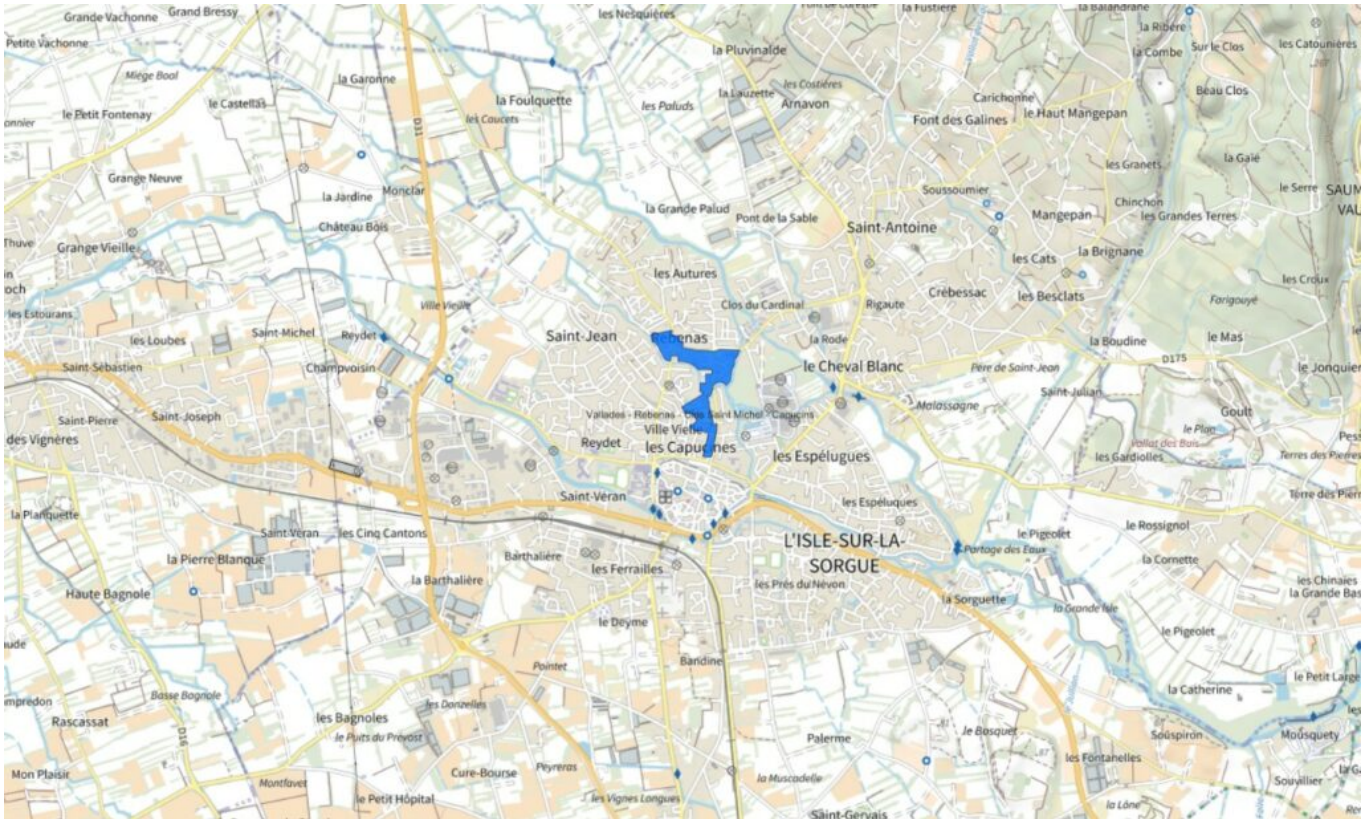


QPV à Cavillon. ©SIG-Politique de la Ville

L'Isle-sur-la-Sorgue :

- Vallades - Rebenas - Clos Saint Michel - Capucins

Ecrit par le 23 juillet 2024



Les délimitations à l'Isle-sur-la-Sorgue. © SIG-Politique de la Ville

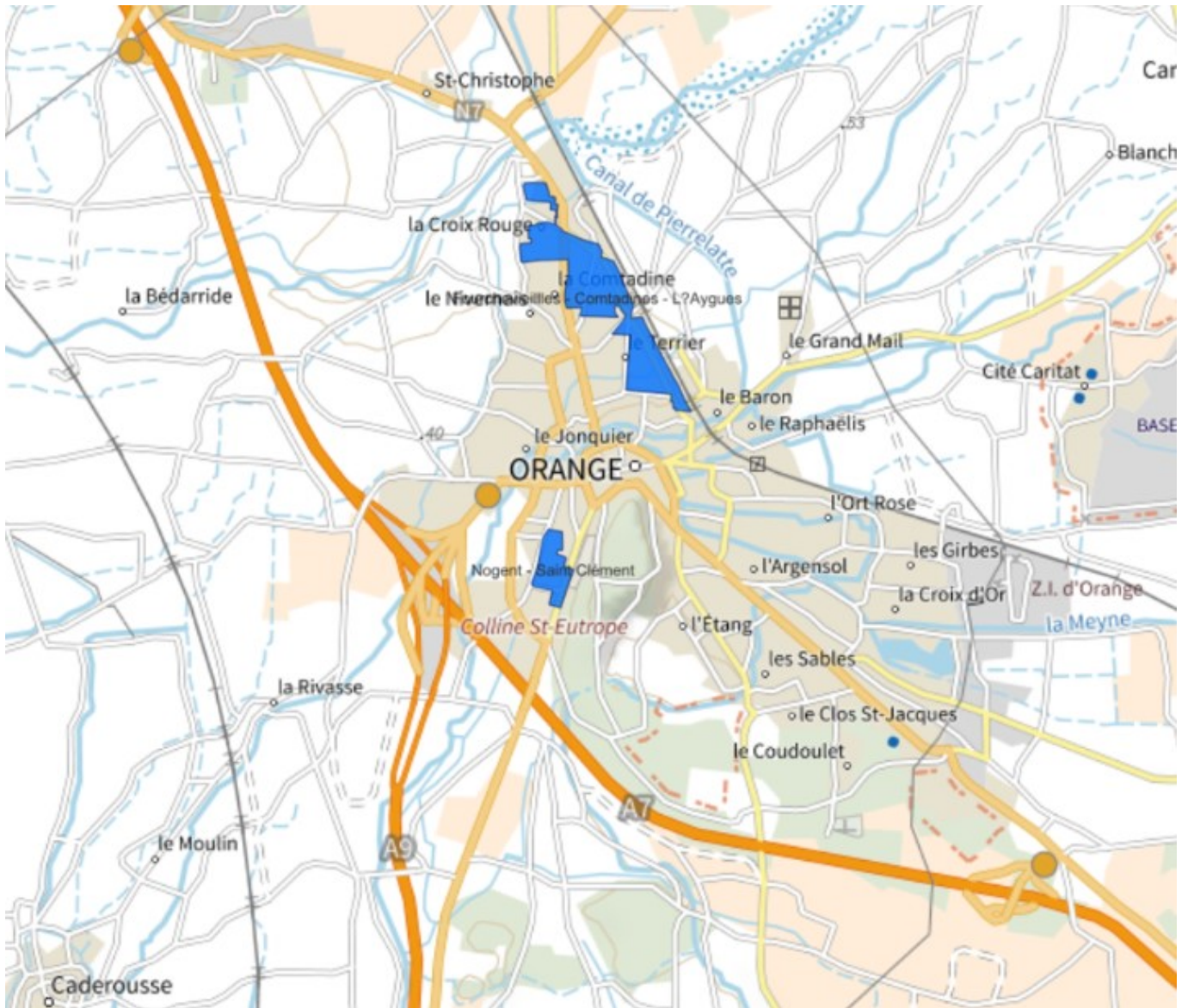
Orange :

- Fourchevieilles - Comtadines - L'Aygues
- Nogent - Saint Clément

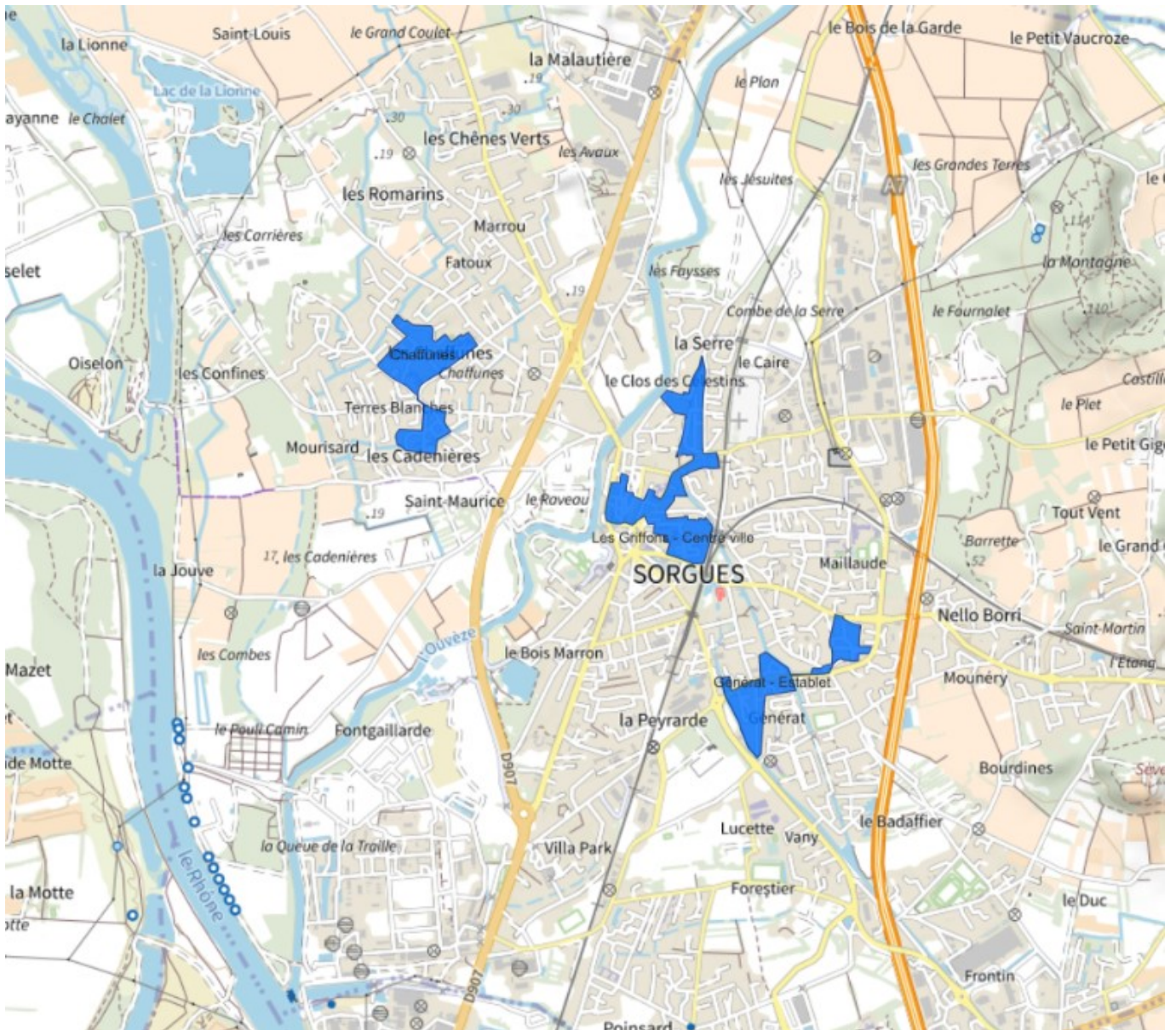
Sorgues :

- Générat - Establet
- Chaffunes
- Les Griffons - Centre ville

Ecrit par le 23 juillet 2024



Ecrit par le 23 juillet 2024

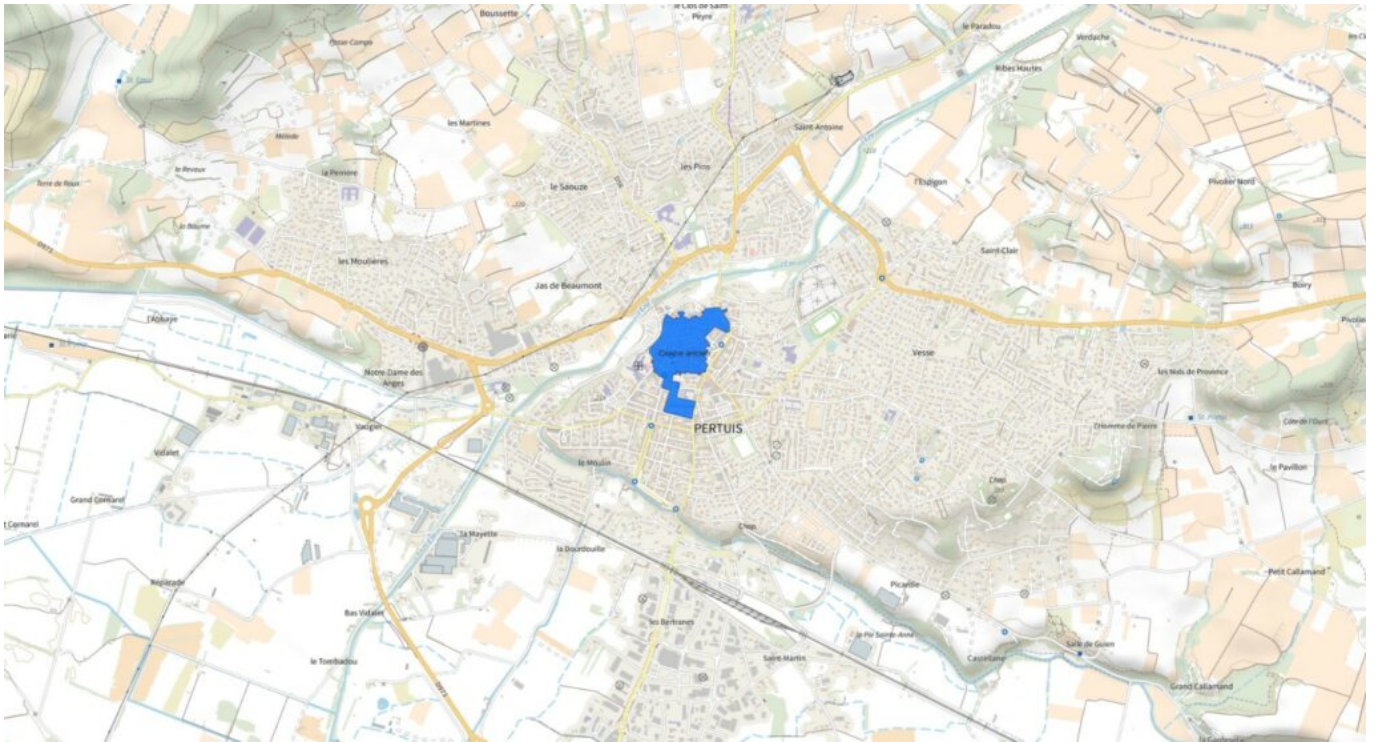


Orange et Sorgues. © SIG-Politique de la Ville

Pertuis :

- Centre ancien

Ecrit par le 23 juillet 2024



© SIG-Politique de la Ville

Le décret n° 2023-1314 du 28 décembre 2023 modifiant la liste des quartiers prioritaires de la politique de la ville dans les départements métropolitains est disponible à cette adresse : <https://www.legifrance.gouv.fr/jorf/id/JORFTEXT000048707389>

Les grandes tendances du marché de l'immobilier en Vaucluse

Ecrit par le 23 juillet 2024



Interkab, structure regroupant les données de 8 500 agences indépendantes françaises, vient de dévoiler les chiffres de son observatoire du marché de l'immobilier en Provence-Alpes-Côte d'Azur ainsi qu'en Vaucluse durant le 4^e trimestre 2023. S'il n'y a pas de bouleversement dans les prix au m², le département affiche tout de même la plus grande dynamique en matière du nombre de transactions réalisées.

Avec un prix moyen au m² de 2 885€, le Vaucluse arrive en 5^e position des prix en Provence-Alpes-Côte d'Azur au 4^e trimestre 2024. Le département est ainsi devancé par les Alpes-Maritimes (5 914€/m²), le Var (5 470€/m²), les Bouches-du-Rhône (4 311€/m²) et les Hautes-Alpes (3 209€/m²). Seules les Alpes-de-Haute-Provence (2 628€/m²) affichent un montant moins élevé.

Un prix en baisse de -1% pour le Vaucluse par rapport au 3^e trimestre 2023 alors qu'il diminue de -2% dans les Bouches-du-Rhône et les Alpes-de-Haute-Provence. Dans le même temps, ces tarifs restent stables pour le Var, les Hautes-Alpes ainsi que les Alpes-Maritimes.

Ecrit par le 23 juillet 2024

Evolution des prix au m² en région PACA

4^{ÈME} TRIMESTRE 2023 | VS 3^{ÈME} TRIMESTRE 2023

Bouches-du-Rhône	4 311 € / m ²
Var	5 470 € / m ²
Alpes-Maritimes	5 914 € / m ²
Vaucluse	2 885 € / m ²
Alpes-de-Haute-Provence	2 628 € / m ²
Hautes-Alpes	3 209 € / m ²



Cliquer sur l'image pour l'agrandir. ©Observatoire Interkab

Avignon à la hausse, Pertuis la plus chère

Concernant les 5 principales villes de Vaucluse c'est à Pertuis que l'on trouve le prix au m² le plus élevé du département avec 3 545€. La proximité d'Aix et du Luberon expliquent cet attrait. Ensuite, selon l'observatoire Interkab, arrivent les communes d'Orange (2 506€/m²), Cavailon (2 493€/m²), Avignon (2 456€/m²) et Carpentras (2 125€/m²).

En termes d'évolutions entre les 3^e et le 4^e trimestre 2023, seule Avignon est à la hausse (+1%), Pertuis reste stable mais Carpentras, Orange et Cavailon sont orientées légèrement à la baisse (-1%).

En région, c'est à Cannes que ce prix y est le plus élevé (7 547€/m², -14% entre le 3^e et le 4^e trimestre) devant Antibes (6 628€/m², +1%) et Aix-en-Provence (6 196€/m², -5%)

Ecrit par le 23 juillet 2024

Vaucluse 84	Prix moyen au m ²	Evol. vs T3
Avignon	2 456 €	↖ +1 %
Carpentras	2 125 €	↙ -1 %
Orange	2 506 €	↙ -1 %
Cavaillon	2 493 €	↙ -1 %
Pertuis	3 545 €	➤ 0 %

Cliquer sur l'image pour l'agrandir. © Observatoire Interkab

+26% de transaction en Vaucluse et 3% de marge négociation

Côté transactions, le Vaucluse présente la plus forte hausse régionale (+26%) du nombre de transactions réalisées entre le 3^e et le 4^e trimestre. Le Département est suivi des Alpes-de-Haute-Provence (+23%), des Hautes-Alpes (+20%), des Bouches-du-Rhône (+5%), du Var (0%) et des Alpes-Maritimes (-3%).

Autre indicateur dévoilé par Interkab : l'écart entre le prix de vente affiché et le montant final lors de la transaction, soit la marge de négociation. Cette dernière s'élève à -4% dans la cité de papes, soit une baisse de 2 points entre les deux derniers trimestres. En Vaucluse, cet écart est moins important et se monte à -3% alors que cette 'négo' peut monter jusqu'à -4,7% dans les Alpes-Maritimes, -4,2% dans les Bouches-du-Rhône ainsi que -3,8% dans le Var et Alpes-de-Haute-Provence. C'est dans les Hautes-Alpes que ce rabais est le moins important : -2,9%.

Ecrit par le 23 juillet 2024

Evolution de la marge de négociation entre le prix de vente affiché et le montant de la vente finalisée

4^{EME} TRIMESTRE 2023 | VS 3^{EME} TRIMESTRE 2023

Marseille **-4.2 %**

Ecart entre le prix de vente affiché et le montant final lors de la transaction, soit la marge de négociation

↘ -0.8 pt vs T3 2023

Aix-en-Provence	-3.5 %	↖ +0.2 pt
Cannes	-3.9 %	↘ -0.6 pt
Nice	-4.1 %	↘ -0.2 pt
Toulon	-3.8 %	↖ +0.3 pt
Antibes	-2.0 %	↖ +1.5 pts
Avignon	-4.0 %	↘ -0.2 pt



Cliquer sur l'image pour l'agrandir. © Observatoire Interkab

171 jours de délais pour le Vaucluse, 111 jours pour Avignon

Dans les grandes villes de Paca, c'est à Avignon que le délai moyen de signature du compromis de vente est plus court (111 jours), loin derrière Antibes (167 jours), Aix (152 jours), Cannes (143 jours), Marseille (138 jours) ainsi que Nice et Toulon (134 jours).

Ecrit par le 23 juillet 2024

Délais moyens de signature du compromis de vente

4^{EME} TRIMESTRE 2023 | VS 3^{EME} TRIMESTRE 2023

Marseille ... **138 jours**

Délai de signature du compromis
 ⬇ +55 jours vs T3 2023

Antibes	167 jours	⬇ +45 j
Nice	134 jours	⬇ +47 j
Toulon	134 jours	⬇ +52 j
Aix-en-Provence	152 jours	⬇ +61 j
Cannes	143 jours	⬇ +43 j
Avignon	111 jours	⬇ +40 j



Cliquer sur l'image pour l'agrandir. © Observatoire Interkab

Par ailleurs, que ce soit en Vaucluse ou à Avignon, l'évolution du loyer moyen reste stable entre le 3^e et le 4^e trimestre avec respectivement 697€ par mois pour le département et 635€ par mois pour la cité des papes.

Ecrit par le 23 juillet 2024

Evolution des loyers moyens en région PACA

4^{ÈME} TRIMESTRE 2023 | VS 3^{ÈME} TRIMESTRE 2023

Cannes	1 193 € / mois	> 0 %
Aix-en-Provence	883 € / mois	↑ +1 %
Nice	948 € / mois	> 0 %
Antibes	856 € / mois	-1 %
Toulon	795 € / mois	↑ +4 %
Avignon	635 € / mois	> 0 %



Cliquer sur l'image pour l'agrandir. ©Observatoire Interkab

Enfin, l'évolution des biens avec une DPE (Diagnostic de performance énergétique) F ou G est orienté partout à la baisse concernant le prix du m² à la vente (-3% en Vaucluse pour s'élever à 2 755€/m² en moyenne). A l'inverse, si le montant des loyers reste stable dans le Vaucluse (603€ par mois), les Bouches-du-Rhône et les Hautes-Alpes, il est à la hausse dans le reste de la région, notamment dans le Var (+9%).

Ecrit par le 23 juillet 2024

Evolution des biens avec un DPE F ou G

4^{ÈME} TRIMESTRE 2023 | VS 3^{ÈME} TRIMESTRE 2023

4 %

du parc immobilier marseillais sont des biens actuellement en vente avec un DPE F ou G

↑ +0,1 pt vs T3 2023

3 403 € /m²

Prix moyen m² des biens en vente à Marseille avec un DPE F ou G

↓ -3 % vs T3 2023

762 € /mois

Loyers moyens d'un bien avec un DPE F ou G à Marseille

→ 0 % vs T3 2023

VENTE

LOCATION

	VENTE	LOCATION
Bouches-du-Rhône	3 903 € / m ²	771 € / mois
Var	4 409 € / m ²	715 € / mois
Alpes-Maritimes	4 661 € / m ²	802 € / mois
Vaucluse	2 755 € / m ²	603 € / mois
Alpes-de-Haute-Provence	2 261 € / m ²	615 € / mois
Hautes-Alpes	2 752 € / m ²	418 € / mois



Cliquer sur l'image pour l'agrandir. © Observatoire Interkab

Recrutement en immersion dans les locaux de Voyages Arnaud

Ecrit par le 23 juillet 2024



Ce mardi 12 décembre, les locaux de l'entreprise de transport [Voyages Arnaud](#), à Carpentras, ont accueilli une session de recrutement organisée par [Pôle emploi](#). L'entreprise, qui souhaite recruter 10 conducteurs, a pu observer les candidats en immersion.

Différent d'un recrutement classique avec une interview, le recrutement immersif permet une approche par compétences, et donc de déceler les savoirs-être professionnels des candidats en situation réelle.

Lors de la session de recrutement organisée dans les locaux de Voyages Arnaud, 20 candidats ont été accueillis. Durant deux heures, ils ont participé à trois mises en situation collective, puis ont bénéficié dans la foulée d'un entretien individuel sans CV. « Cette démarche de recrutement sans CV permet de recruter des personnes sans expérience et/ou sans formation directement liée au métier proposé, mais ayant les habiletés nécessaires pour occuper le poste après une période d'accompagnement, explique Jean-Baptiste Fontan, directeur général de l'entreprise. Cela nous permet de repérer des candidats qui n'auraient pas été retenus sur la base de leur CV, tout en les aidant à se projeter dans l'environnement

Ecrit par le 23 juillet 2024

de travail. »

La société carpentrasienne cherche à recruter 10 conducteurs. Dans les prochains jours, plusieurs candidats seront contactés afin d'entrer en formation pour le permis D, suivi de la Formation initiale minimum obligatoire (formations prises en charge), avant de signer un contrat à durée indéterminée.

V.A.



Carpentras accueille la 16e édition de son festival de rue 'Noëls insolites'

Ecrit par le 23 juillet 2024



Dès ce samedi 16 décembre, [Carpentras](#) va se parer de ses plus belles lumières et guirlandes pour une nouvelle édition du festival '[Noëls insolites](#)', et ce jusqu'au dimanche 7 janvier. Au programme : de nombreux spectacles dans la rue et en intérieur, des animations de Noël, des ateliers insolites, et plein d'autres surprises.

Depuis 16 ans, la ville de Carpentras organise 'Noëls insolites', un festival sur le thème de Noël avec beaucoup de spectacles de rue, des animations plus traditionnelles autour des fêtes de fin d'année, des ateliers et plein d'autres animations.

Pendant trois semaines, les compagnies venues de la France entière, et de quelques pays voisins, embarqueront les Carpentrassiens et les visiteurs pour un véritable voyage. Plus de 100 000 personnes sont attendues pour cet événement devenu incontournable.

Les spectacles

Ils sont le cœur de cet événement annuel. Une trentaine de spectacles de rue seront proposés au public les après-midis des 16, 17, 23, 24, 26, 27, 28, 29, 30 et 31 décembre dès 14h30. Le Square Champeville, la place Sainte-Marthe, le parvis de la cathédrale, la place Maurice Charretier, et la place d'Inguibert deviendront de vraies scènes de théâtre.

Les Carpentrassiens et visiteurs pourront découvrir 'Ursou et ses étoiles', 'La balade de Léon', 'Dragon

Écrit par le 23 juillet 2024

vert', 'L'apéro postal', 'Noël fait son cinéma' et bien d'autres spectacles, qui plairont aux petits comme aux grands, au cours de ce festival. Des spectacles insolites, mais aussi en intérieur, seront également proposés au cours du mois de décembre et au début du mois de janvier.

Cette année, le traditionnel grand spectacle aura lieu le samedi 23 décembre à 17h30 sur la place Aristide Briand. 'Little Nemo au pays des Songes', proposé par la compagnie [Les plasticiens volants](#) et par [Dynacom](#), suivra Little Nemo qui traverse des contrées inconnues où rien n'est ce qu'il paraît au premier abord, où il rencontrera l'Hippoguanodon, un animal fantastique qui le guidera jusqu'à la Princesse Aïda, fille du Roi Morphée.

Les animations hivernales

Qui dit Noël, dit hiver, froid et neige. Pour l'occasion, la Ville de Carpentras pourrait bien se transformer en station de ski avec une patinoire installée du samedi 23 décembre au dimanche 7 janvier de 10h à 19h30 (fermée les jours fériés) sur la place du 25 août 1944. Des animations seront proposées sur la glace, comme une démonstration de patinage le mardi 26 décembre à 13h par les enfants de l'école de patinage artistique d'Avignon, du handisport les samedi 23 et dimanche 24 décembre à 10h encadré par le club Handisport Comtat Venaissin, et une soirée Ice DJ les samedis 23 et 30 décembre à 18h.

Un simulateur de ski sera également installé, du samedi 23 au dimanche 31 décembre (fermé le lundi 25 décembre) de 10h à 18h sur la place d'Inguibert. Le public pourra descendre les pistes, slalomer, freerider, et défier les champions grâce à un simulateur et deux écrans de 140cm qui offriront une ambiance montagnarde au milieu de la ville.

Ecrit par le 23 juillet 2024



Ecrit par le 23 juillet 2024



©Ville de Carpentras

Les traditions de Noël

Si le festival propose de nombreux spectacles, dont certains sur le thème de Noël, il n'en oublie pas pour autant les traditions. À commencer par l'illumination du grand sapin de la place du Général de Gaulle ce samedi 16 décembre à 17h30 puis tous les soirs à la même heure jusqu'au dimanche 24 décembre (le samedi 23 décembre à 17h).

Le Père Noël sera bien évidemment présent sur le Square Champeville pour rencontrer le public et faire des photos les vendredi 22, samedi 23 et dimanche 24 décembre de 10h à 12h et de 15h à 18h. Le Square accueillera également le traditionnel marché de Noël durant ces trois jours de 10h à 19h. L'occasion idéale de trouver des cadeaux de dernière minute. La crèche provençale, quant à elle, est déjà installée à l'office de tourisme, et ce, jusqu'au vendredi 2 février.

Ecrit par le 23 juillet 2024



Ecrit par le 23 juillet 2024



©Ventoux-Provence Tourisme / ©Ville de Carpentras

Pour les tous petits

Les enfants ont le droit à des animations qui leur sont dédiées au Château de Léon, dans la Chapelle du collège. Les enfants à partir de 2 ans pourront s'amuser dans la maison de Léon, où ils pourront s'occuper de leur dragon préféré du samedi 23 au dimanche 31 décembre (fermée le lundi 25 décembre) de 14h à 18h.

Les enfants à partir de 5 ans pourront découvrir les mythes et légendes de Léon dans sa caverne du samedi 23 au dimanche 31 décembre (fermée le lundi 25 décembre) de 14h à 18h. Les tous petits de 3 à 36 mois pourront accéder au mini-club de Léon pour développer leurs sens et leur agilité du samedi 23 au dimanche 31 décembre (fermé le lundi 25 décembre) de 14h à 18h.

Ecrit par le 23 juillet 2024



Ecrit par le 23 juillet 2024



Ecrit par le 23 juillet 2024



©Ville de Carpentras

Les animations et ateliers insolites

Plusieurs ateliers seront proposés comme la peinture de santons le mercredi 20 décembre à 14h au Forum des patrimoines, des animations surprises organisés par McDonald's Carpentras sur la place du 25 août 1944 le samedi 23 décembre de 15h à 17h, ou encore un stage d'arts plastiques du mardi 26 au vendredi 29 décembre de 10h à 17h à la Charité.

Un manège en forme d'arbre, une mini-ferme avec plein d'animaux, des jeux, un concert de Noël, ou encore une Pastorale des santons de Provence. Une chose est sûre, les Carpentrassiens ne risquent pas de s'ennuyer durant ce mois de décembre.

Pour découvrir tout le programme en détail, [cliquez ici](#).

(Vidéo) La Sorcière Éphémère va enchanter le Cabaret à Carpentras



Ce vendredi 1er décembre, le Cabaret, à Carpentras, va accueillir le spectacle familial 'La Sorcière Éphémère'. Mêlant poésie, magie, effets spéciaux, humour et mélodies envoûtantes, ce spectacle plaira aux petits dès 4 ans, comme aux grands.

Deux sorcières, Éphémère et sa marâtre Germione, vivent au fond de la forêt. Le commerce de sortilèges n'est plus aussi florissant qu'autrefois. Un jour, elles reçoivent la visite d'un industriel au bord de la ruine qui vient commander un sortilège destiné à un concurrent déloyal. Hélas, rien ne se passe comme prévu. Quel mystère semble contrarier l'ouvrage 'sorcellique' de nos héroïnes ? Réussiront-elles à redresser la situation ?

Ecrit par le 23 juillet 2024

La place est au tarif de 12€ (8€ tarif réduit, 7€ avec la carte jeune). Pour réserver votre billet, [cliquez ici](#).

Vendredi 1er décembre. 20h30. Le Cabaret. Parking Saint-Labre. Carpentras.

V.A.

Le traditionnel marché aux truffes de Carpentras fait son retour



Ce vendredi 17 novembre, les férus de truffes seront servis ! Le très apprécié marché aux truffes d'hiver

Ecrit par le 23 juillet 2024

de Carpentras fait son retour pour la saison. Il aura lieu tous les vendredis matin jusqu'à la fin du mois de mars.

Pour l'occasion, les confréries se rassembleront sur la Place Aristide Briand, aux côtés du maire Serge Andrieu qui fera un discours, le Père Olivier Dalmet de la Paroisse de Carpentras qui offrira une bénédiction des truffes en langue provençale. Le marché sera officiellement ouvert à 9h. La Ville offrira la dégustation gratuite d'une brouillade truffée géante à 9h30.

Les professionnels souhaitant s'inscrire à ce marché peuvent s'adresser au service Foires et Marchés au 82 rue de la Monnaie, par téléphone au 04 90 60 84 00, ou directement via le [formulaire d'inscription téléchargeable en ligne](#).

V.A.

Carpentras : le marché aux santons aura lieu ce week-end

Ecrit par le 23 juillet 2024



Habituellement, le traditionnel marché de santons de Carpentras fait partie de la programmation des 'Noëls insolites' qui ont lieu au mois de décembre. Cette année, ce marché arrive en avance, du vendredi 17 au dimanche 19 novembre.

En 2022, le marché aux santons avait accueilli 4 000 visiteurs. Cet événement, devenu une tradition, se déroulera cette année sur trois jours et permettra à neuf santonniers de présenter leurs santons. L'occasion idéale d'ajouter quelques personnages et animaux à sa crèche provençale.

Afin de donner un nouveau souffle à cet événement, l'OTI Ventoux Provence programme tout un week-end d'animations. Cette programmation 'Comme un air de Noël' plongera les visiteurs dans l'esprit de Noël. Ainsi, en plus du marché aux santons qui aura lieu pendant les trois jours à l'office de tourisme de Carpentras, des conférences, ateliers et visites guidées seront organisés.

Le vendredi 17 novembre à 17h, Mélanie Bienfait, médiatrice du patrimoine de la Cove animera la conférence contée 'Si les santons pouvaient parler'. Le samedi 18 novembre, trois ateliers créatifs pour peindre son santon seront organisés à 10h, 14h et 16h sur réservation au 04 90 67 69 21. À 16h30 aura lieu la conférence 'Préparez Noël dans les traditions provençales'. Le dimanche 19 novembre à 11h, il y aura une visite guidée du centre historique de Carpentras à la Porte d'Orange, sur réservation auprès de



Écrit par le 23 juillet 2024

l'office de tourisme pour 8€ (3€ tarif réduit). À 14h, il y aura un atelier pour fabriquer son santon sur réservation auprès de l'office de tourisme pour 6€.

Vendredi 17 et samedi 18 novembre de 10h à 18h. Dimanche 19 novembre de 10h à 17h. 97 Place du 25 Août. Carpentras.

V.A.