

Ecrit par le 5 juillet 2024

## Sorgues : la société Eurenco en plein 'boum' pour ses 20 ans



**Eurenco vient de fêter ses 20 ans\* et les a bien célébrés en signant deux partenariats lors de l'édition 2024 [d'Eurosatory](#) qui vient de s'achever à Paris.**

Après avoir signé un accord de partenariat jusqu'en 2030 avec le groupe [Thales](#), la société sorguaise [Eurenco](#) vient de renforcer ses liens historiques avec [Saab](#). Cette consolidation s'est faite au parc des expositions Paris-Villepinte ce 21 juin.

Saab, groupe leader dans le domaine de la défense et de la sécurité, développe des systèmes avancés de défense, de sécurité et de gestion du trafic aérien et maritime.

Écrit par le 5 juillet 2024

Cette collaboration à long terme assure la fourniture de poudres propulsives et d'explosifs, avec des premières commandes déjà effectuées et prévues jusqu'en 2028.

Par ailleurs, Eurengo, fournisseur de matériaux énergétiques de haute qualité pour Saab depuis plus de 40 ans, a signé un nouveau contrat pour les poudres et explosifs des munitions antichars Carl-Gustaf et AT4. Ce contrat devrait permettre de renforcer la capacité défensive de nombreux pays et illustre la confiance mutuelle entre Eurengo et Saab.

### [Industrie de l'armement : alliance stratégique entre le Sorguais Eurengo et le groupe Thales](#)

« Ce nouveau contrat important est bien plus qu'une transaction commerciale, c'est la nouvelle étape de notre partenariat solide entre Eurengo et Saab. Nous sommes honorés de poursuivre notre collaboration avec Saab, une entreprise qui partage nos valeurs d'excellence et de fiabilité » explique Thierry Francou, PDG d'Eurengo.

Durant ce salon, l'entreprise vauclusienne a notamment présenté sa gamme de produits et de munitions pour lance-roquettes.

Autre bonne nouvelle pour le développement des activités d'Eurengo, le canon Caesar produit par KNDS est désormais le système d'artillerie européen le plus exporté. En effet, Eurengo intervient dans la fabrication des éléments constituant une partie des obus destinés à ces fameux canons automoteurs s'illustrant actuellement entre les mains des artilleurs ukrainiens dans le cadre du conflit avec la Russie.

*Sarah Ripert (stagiaire) & L.G.*

\*Eurengo est née le 22 janvier 2004 de la fusion entre SNPE Explosifs & Propulseurs et Nexplo, deux acteurs historiques du secteur de la défense.

Ecrit par le 5 juillet 2024



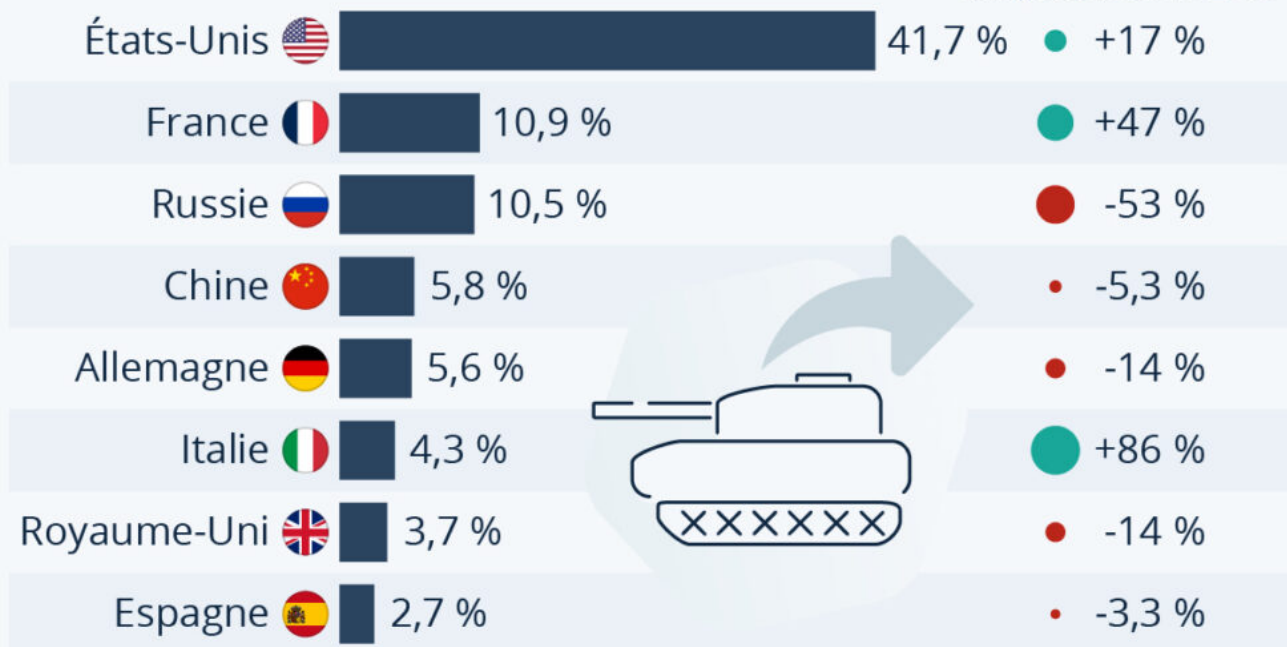
## La France est devenue le deuxième exportateur d'armes dans le monde

Ecrit par le 5 juillet 2024

# La France devient le deuxième exportateur mondial d'armes

Principaux exportateurs d'armes selon la part dans les exportations mondiales entre 2019 et 2023

Évolution par rapport à la période 2014-2018



Basé sur la taille/valeur des transferts d'armes indépendamment du prix d'achat.

Source : SIPRI



statista

La France est récemment devenue le deuxième exportateur mondial d'armes, derrière les États-Unis, selon le [rapport annuel](#) de l'Institut international de recherche sur la paix de Stockholm (SIPRI). Au cours des cinq dernières années, soit entre 2019 et 2023, les États-Unis ont représenté 41,7 % du total des exportations d'armes dans le monde, la France 10,9 % et la Russie 10,5 %. La Chine (5,8 %) et l'Allemagne (5,6 %) complètent le top 5.

Ecrit par le 5 juillet 2024

Avec des exportations d'armement qui ont augmenté de 47 % entre la période 2014-2018 et 2019-2023, la France est passée juste devant la Russie, dont les ventes d'armes à l'international ont chuté de moitié en valeur sur la même période. Alors que la Russie avait effectué des transferts d'armes vers 31 États en 2019, elle n'en a exporté que vers 12 en 2023.

Comme le rapporte SIPRI, la hausse substantielle des exportations françaises est principalement due aux livraisons d'avions de combat Rafale à l'Inde, au Qatar et à l'Égypte. « La France profite de la forte demande mondiale pour stimuler son industrie de l'armement par le biais des exportations », observe Katarina Djokic, chercheuse au SIPRI. Dans le détail, sur la période étudiée, environ les trois quarts des [exportations d'armes de la France](#) sont allées vers des pays du Moyen-Orient et de la région Asie-Pacifique.

De Tristan Gaudiaut pour Statista

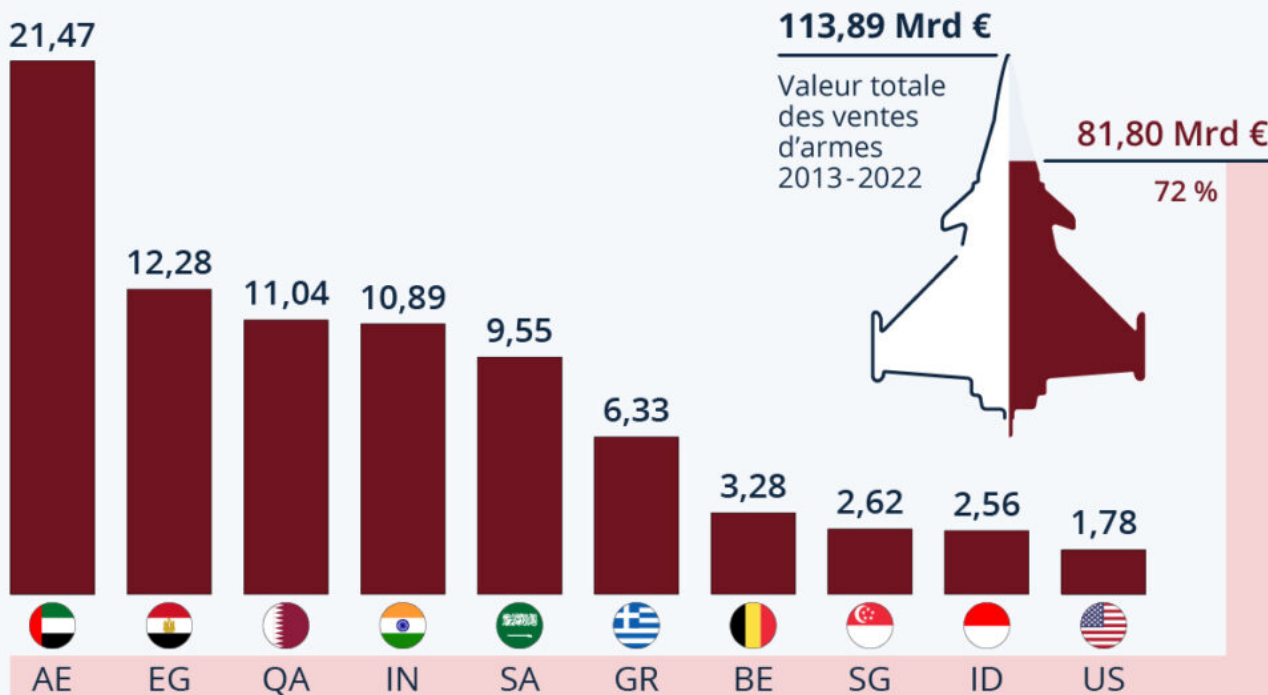
---

## À qui la France vend-elle des armes ?

Ecrit par le 5 juillet 2024

# À qui la France vend-elle des armes ?

Valeur totale des commandes d'armement et de matériel militaire auprès de la France de 2013 à 2022, par pays \*



\* en milliards d'euros courants

Source : Ministère des Armées



**statista**

En 2022, les commandes à l'exportation des [entreprises françaises de défense](#) ont atteint un niveau historique, soit environ 27 milliards d'euros, selon le [rapport annuel](#) du ministère des Armées. La France a ainsi conservé son rang de troisième plus gros [exportateur d'armes](#) au monde, derrière les États-Unis et la Russie. Les auteurs du rapport notent que ces chiffres s'inscrivent dans un contexte international marqué par la [guerre en Ukraine](#), qui a poussé de nombreux pays à augmenter leurs dépenses de

Ecrit par le 5 juillet 2024

défense.

Mais à qui la France vend-elle principalement des armes ? Comme le montre notre graphique, dix clients ont représenté 72 % des 113,9 milliards d'euros d'équipements militaires exportés au cours de la décennie écoulée (2013-2022). Les pays qui ont commandé le plus d'armes auprès de l'[industrie française](#) sur cette période sont les Émirats arabes unis (21,5 milliards d'euros), l'Égypte (12,3 milliards), le [Qatar](#) (11 milliards), l'Inde (10,9 milliards) et l'Arabie saoudite (9,5 milliards). Ensemble, ces cinq pays ont représenté 57 % de la valeur de l'armement français expédié à l'étranger ces dix dernières années.

Une grande partie de la valeur exportée par la France provient des [avions de combat Rafale](#) vendus par Dassault et des ventes de sous-marins et frégates construits par Naval Group.

Tristan Gaudiaut pour [Statista](#)

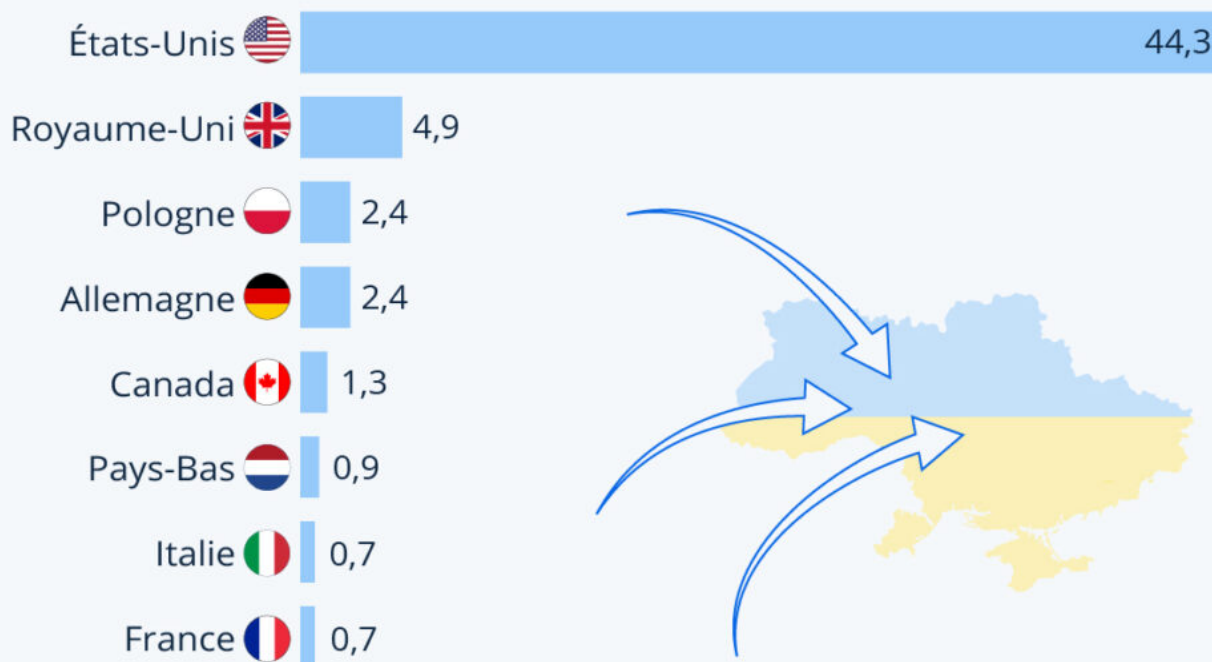
---

## D'où vient l'aide militaire fournie à l'Ukraine ?

Ecrit par le 5 juillet 2024

# D'où vient l'aide militaire fournie à l'Ukraine ?

Pays ayant fourni le plus d'aide militaire à l'Ukraine, du 24 janvier 2022 au 15 janvier 2023 (en milliards d'euros) \*



\* Les données peuvent inclure d'autres aides militaires (équipement de protection, armement).

Source : IfW Kiel



Selon le [suivi](#) réalisé par l'Institut d'économie mondiale de Kiel, 31 pays, pour la plupart occidentaux, ont accordé de l'aide à l'Ukraine depuis le début de l'[invasion russe](#) le 24 février 2022. Cette base de données recense les aides militaires, financières et humanitaires qui ont été révélées publiquement par les différents États.



Ecrit par le 5 juillet 2024

Comme le montre le graphique ci-dessus, en ce qui concerne le soutien militaire à Kiev, le gouvernement américain est de loin celui qui fournit le plus d'[armes](#) et d'équipement : soit 44,3 milliards d'euros d'aide annoncée du 24 janvier 2022 au 15 janvier 2023. Deuxième du classement, le Royaume-Uni affiche une contribution de 4,9 milliards d'euros sur cette période. En termes relatifs, les montants accordés par ces deux pays représentent respectivement 0,4 % et 0,3 % de leur PIB.

La Pologne et l'Allemagne apportent également un soutien important à l'Ukraine dans ce domaine : entre le 24 janvier 2022 et le 15 janvier 2023, les deux pays ont chacun envoyé pour 2,4 milliards d'euros de matériel et d'équipement. En ce qui concerne la part des contributions par rapport au PIB respectif, la Pologne, avec 0,6 %, se place également devant l'Allemagne (0,2 %).

De son côté, la France a fourni 700 millions d'euros d'aide militaire à l'armée ukrainienne durant la période étudiée, soit une contribution équivalente à 0,07 % de son PIB.

Claire Villiers pour [Statista](#).

---

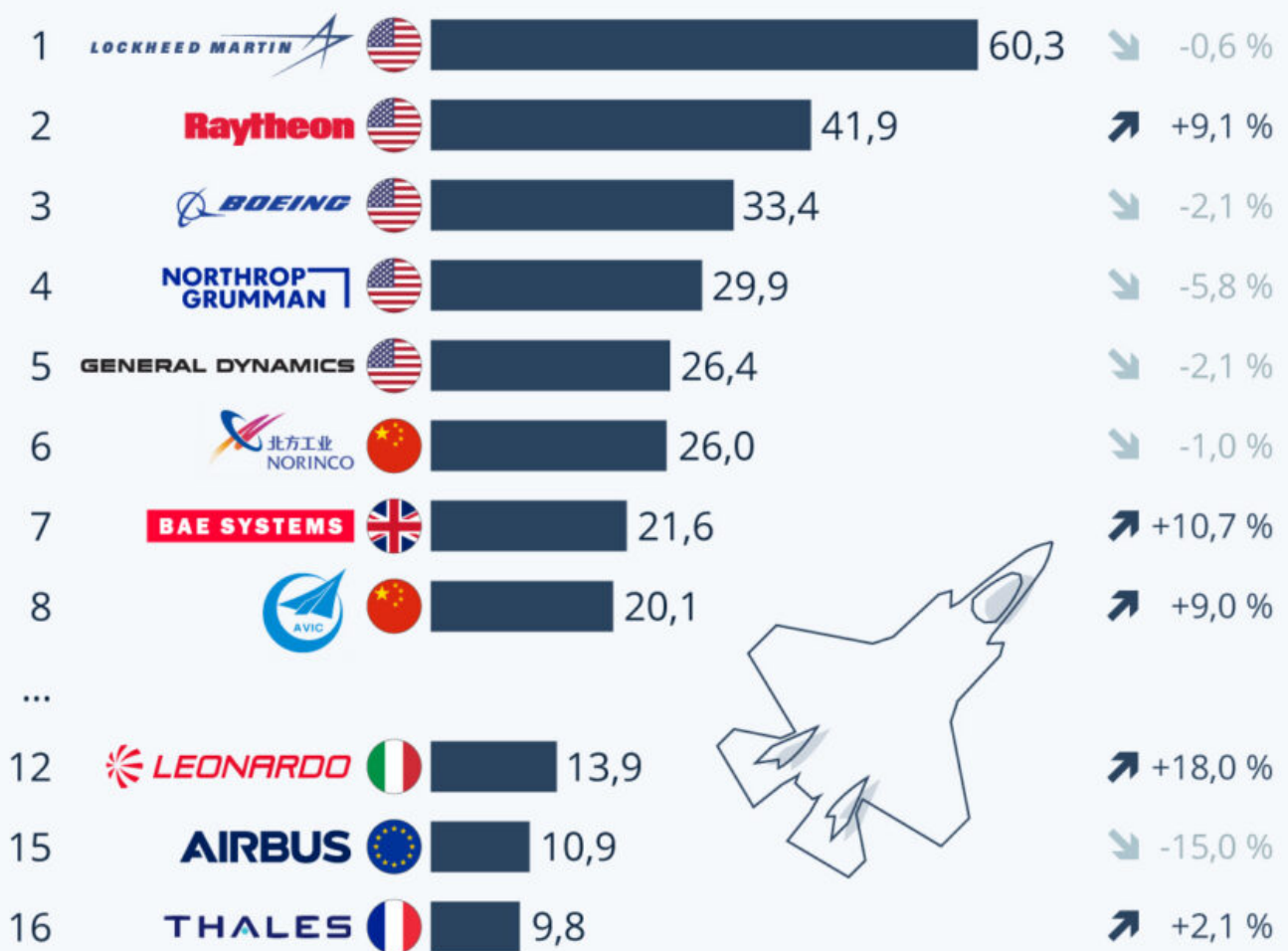
## L'industrie de l'armement ne connaît pas la crise

Écrit par le 5 juillet 2024

# Les géants de l'armement

Classement mondial des entreprises selon la valeur des ventes d'armement en 2021 (en milliards de dollars) \*

Évolution vs 2020



\* Comparaison à prix constants de 2021. Le graphique montre aussi le top 3 de l'UE.  
Source : SIPRI



**statista**

Ecrit par le 5 juillet 2024

L'année dernière, les ventes d'armes et de services militaires des 100 plus grandes entreprises du secteur ont augmenté de près de 2 % par rapport à 2020 pour atteindre un total de 592 milliards de dollars, selon les [nouvelles données](#) publiées par l'Institut international de recherche sur la paix de Stockholm (SIPRI). En 2020, la crise du Covid-19 n'avait pas impacté le chiffre d'affaire mondial de l'industrie de la défense, dont les ventes sont en [hausse constante](#) depuis plusieurs années.

Comme le montre le graphique ci-dessus, les [entreprises américaines](#) dominent toujours nettement le classement, avec un top 5 mondial composé de Lockheed Martin, Raytheon, Boeing, General Dynamics et de Northrop Grumman - qui vient de dévoiler le nouveau bijou de l'U.S. Air Force, le cyber bombardier B-21 Raider. À elles seules, ces cinq sociétés ont vendu pour 192 milliards de dollars d'armement en 2021 - soit environ le tiers du total mondial.

Deux entreprises publiques chinoises figurent également dans le top 8 : Norinco, qui fabrique des fusils et des missiles, et Aviation Industry Corporation of China (AVIC), spécialisée dans l'aéronautique, avec respectivement 26 milliards et 20 milliards de dollars de chiffre d'affaires l'année dernière. Les ventes d'armements des entreprises chinoises connaissent une hausse significative ces dernières années, principalement grâce aux programmes de modernisation lancés par l'Armée populaire de libération.

Les sociétés européennes sont également bien représentées dans le premier quart de cette liste. Les [constructeurs aéronautiques](#) Leonardo et Airbus, ainsi que le groupe électronique français Thalès se classent dans le top 16 mondial avec des [ventes d'armes](#) qui s'échelonnaient entre 10 et 14 milliards de dollars en 2021.

Tristan Gaudiaut pour [Statista](#).

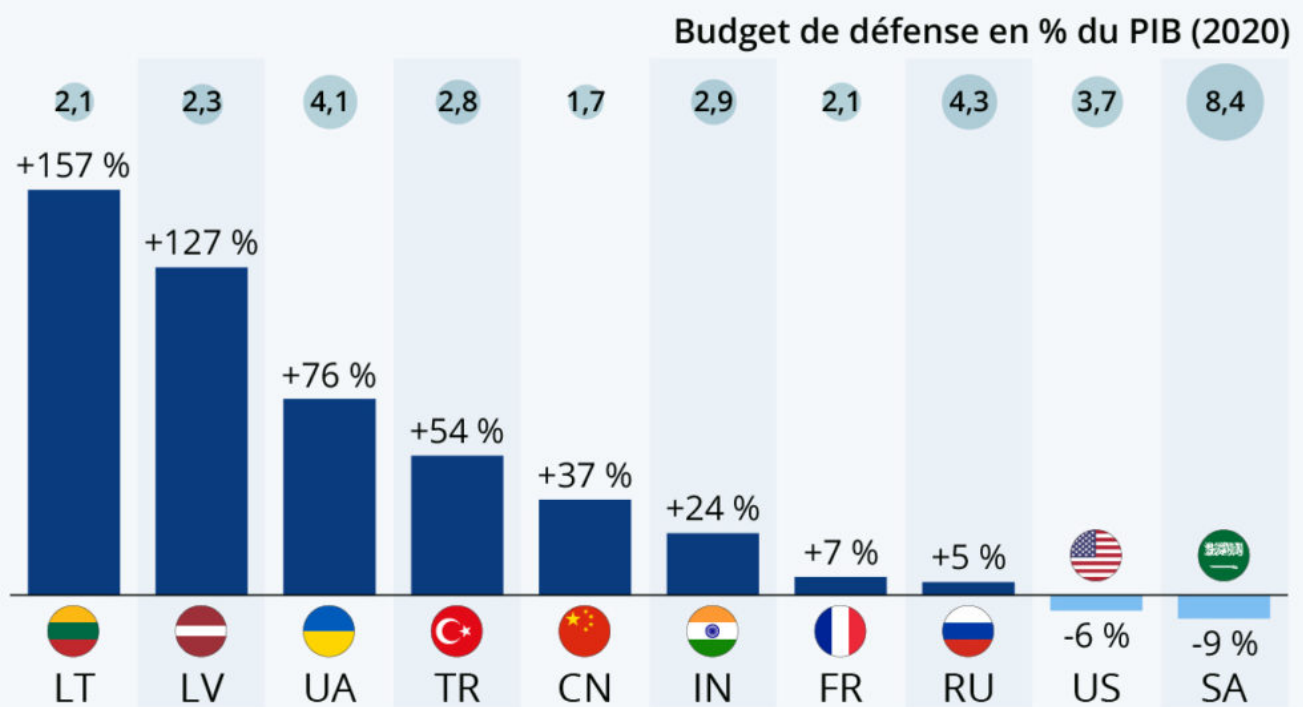
---

## Où les dépenses militaires ont le plus augmenté ?

Ecrit par le 5 juillet 2024

# Les budgets militaires en expansion dans le monde

Évolution des dépenses militaires entre 2011-2015 et 2016-2020 dans une sélection de pays



Comparaison basée sur les dépenses exprimées en dollars US constants de 2019.  
Source : SIPRI



Après une légère baisse suite à la crise économique de 2008, les [dépenses militaires mondiales](#) sont reparties à la hausse depuis l'année 2015. Comme le révèlent les [données](#) de l'Institut international de recherche sur la paix de Stockholm (SIPRI), ce sont les pays qui se sentent géographiquement et historiquement menacés par la Russie qui ont le plus augmenté leurs budgets militaires au cours de la dernière décennie. Certaines des plus fortes hausses ont ainsi été observées en Lituanie (+157 %) et en

Ecrit par le 5 juillet 2024

Lettonie (+127 %), alors que l'Ukraine (+76 %), la Moldavie (+44 %) et l'Estonie (+37 %) ont également considérablement boosté leurs dépenses.

Dans les pays baltes, la hausse du budget a notamment permis d'atteindre l'[objectif de l'OTAN](#), qui recommande de consacrer 2 % du produit intérieur à la défense. De son côté, l'Ukraine y consacrait plus de 4 % de son PIB en 2020, soit à peu près autant que la Russie. Alors que les dépenses russes ont fluctué entre 3 % et 5 % du PIB au cours de la dernière décennie, celles de l'Ukraine ont dû considérablement augmenter pour atteindre la barre des 4 %, alors qu'elles n'étaient que de 1,5 % en 2011.

Certains pays asiatiques comme l'Inde et la Chine, mais aussi le Pakistan et l'Indonésie, ont aussi nettement rehaussé le budget de leurs armées au cours des dix dernières années. Si l'on compare ces dépenses aux PIB des pays respectifs, elles ont toutefois augmenté en phase avec la production économique depuis 2011. Ces dernières s'établissent à environ 3 % du produit intérieur en Inde et à moins de 2 % en Chine. Quant à la Turquie, elle a gonflé son budget d'environ 50 % sur la période, le faisant passer de 2 % du PIB en 2011 à près de 3 % en 2020.

Dans le cadre de la loi de programmation militaire, la France a augmenté ses dépenses de défense de 7 % au cours de la décennie passée, atteignant 2,1 % du PIB en 2020. Seule une dizaine de membres européens de l'OTAN ont atteint l'objectif des 2 % du PIB. Outre la France, il s'agit des pays baltes, de la Pologne, de la Roumanie, du Royaume-Uni, du Portugal, de la Croatie et de la Grèce. Les pays qui ont consacré moins d'argent à la défense au cours de la dernière décennie sont généralement ceux dont les dépenses étaient déjà particulièrement élevées par rapport au PIB, comme les États-Unis et l'Arabie saoudite.

De Tristan Gaudiaut pour [Statista](#)