



Ecrit par Echo du Mardi le 14 mars 2022

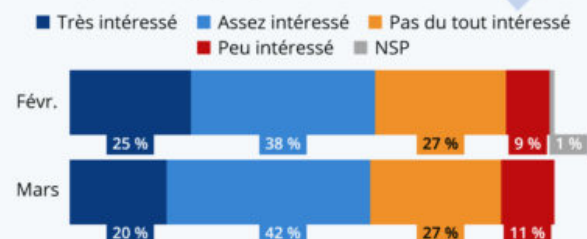
La présidentielle peine à intéresser les jeunes

Ecrit par Echo du Mardi le 14 mars 2022

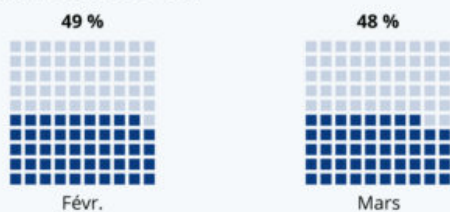
La présidentielle peine à intéresser les jeunes



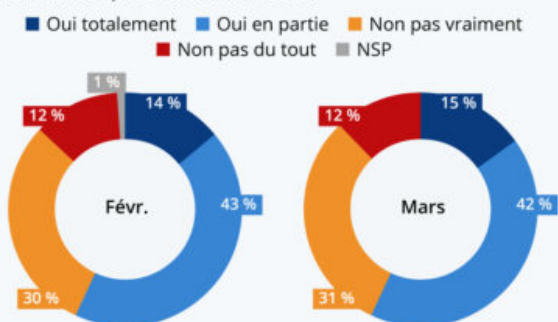
L'intérêt pour la campagne présidentielle



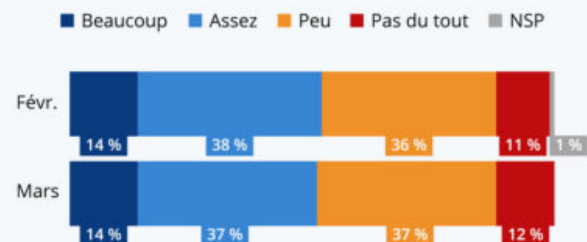
L'intention de vote au 1^{er} tour



Un candidat représente-t-il tes idées ?



Si le candidat de ton choix est élu, penses-tu que ta situation s'améliorera ?



Échantillon représentatif des Français âgés de 18 à 30 ans, N = 1 267 (méthode des quotas).
Source : Baromètre #MoiJeune2022 OpinionWay - 20 Minutes, Ouest-France, Journaux de Loire (25 févr. au 3 mars 2022)



statista



Écrit par Echo du Mardi le 14 mars 2022

Le premier tour des élections présidentielles en France approche à grands pas. Pourtant, à un mois du 10 avril, seuls 48 % des [jeunes](#) de 18 à 30 sont certains d'aller voter, d'après le baromètre #MoiJeune OpinionWay-20Minutes-Ouest-France-Journaux de Loire.

Si la campagne intéresse 62 % des 18-30 ans, ce chiffre est toutefois en baisse d'un point par rapport à février, et ce à un moment où d'habitude on observe un intérêt grandissant pour les [élections](#).

Le début de la guerre en Ukraine explique en partie ce désintérêt. Pour Bruno Jeanbart, vice-président d'OpinionWay, la désaffection pour la campagne tient à « la question de l'utilité du vote ». Son observation est qu' »après deux ans de [Covid-19](#), on se rend compte que nous vivons dans un monde où ce qui nous arrive ne dépend pas de la personne qui nous dirige. »

Un autre constat qui ressort de ce baromètre: les jeunes ne placent que peu d'espoir dans cette élection. A la question « Penses-tu que ta situation personnelle s'améliorera si ton candidat favori est élu ? », les réponses sont bien partagées : 51 % répondent par l'affirmative alors que 49 % pensent le contraire.

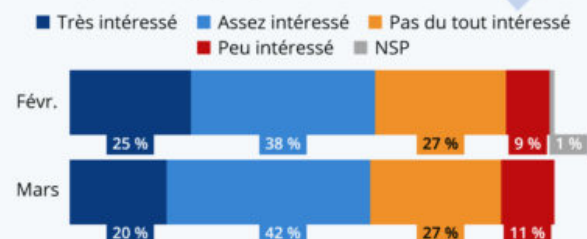
De Claire Jenik pour [Statista](#)

Écrit par Echo du Mardi le 14 mars 2022

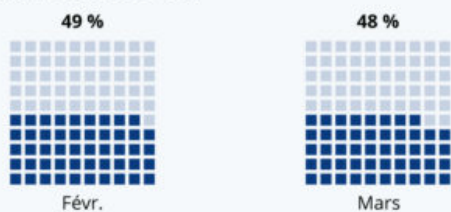
La présidentielle peine à intéresser les jeunes



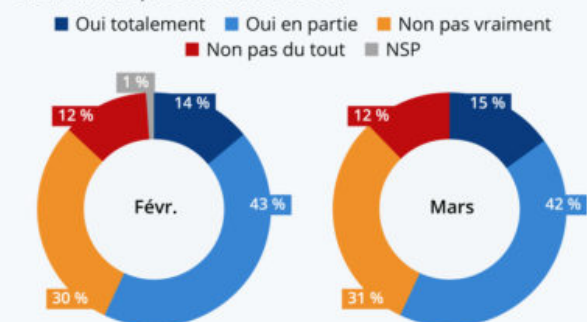
L'intérêt pour la campagne présidentielle



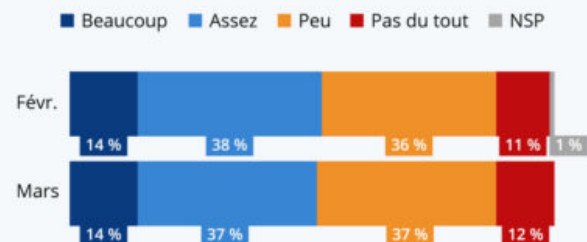
L'intention de vote au 1^{er} tour



Un candidat représente-t-il tes idées ?



Si le candidat de ton choix est élu, penses-tu que ta situation s'améliorera ?



Échantillon représentatif des Français âgés de 18 à 30 ans, N = 1 267 (méthode des quotas).
Source : Baromètre #MoiJeune2022 OpinionWay - 20 Minutes, Ouest-France, Journaux de Loire (25 févr. au 3 mars 2022)



statista