

Inflation : quels produits alimentaires ont le plus augmenté ?

Alimentation : zoom sur la flambée des prix

Évolution du prix moyen des denrées alimentaires sélectionnées en France entre octobre 2021 et 2022

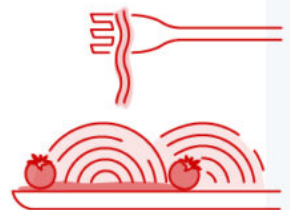
Petit-déjeuner

Baguette	+6,1 %
Beurre	+18,8 %
Céréales petit-déj.	+11,8 %
Café, thé & cacao	+11,9 %
Fruits frais	+8,0 %




Spaghettis bolognese

Pâtes alimentaires	+21,2 %
Tomates	+35,5 %
Oignons	+4,2 %
Viande	+12,5 %




Poissons & Fruits de mer

Poissons frais	+13,8 %
Fruits de mer frais	+7,5 %
Sauces et condiments	+13,0 %



Raclette

Pommes de terre	+7,8 %
Fromage	+14,8 %
Charcuterie *	+11,2 %
Crudités **	+34,1 %



* Viande séchée, salée ou fumée ** Légumes frais (hors tubercules)

Sources : Insee, calculs Statista



statista



Ecrit par Echo du Mardi le 19 décembre 2022

En France, l'[inflation annuelle](#) a dépassé les 10 % dans les supermarchés cet automne. D'après les données du suivi de l'[Insee](#), la hausse des prix de l'alimentation s'est nettement accélérée au mois d'octobre : +12,0 % sur un an, après +9,9 % en septembre.

Comme le détaille notre infographie, l'inflation est plus ou moins importante selon les types de produits : les plus touchés étant les surgelés et les produits frais, davantage impactés par le coût de l'énergie. En octobre, le prix des légumes frais (hors tubercules) était en hausse de 34 % sur un an, et celui du poisson frais et du beurre de respectivement 19 % et 14 %. Hors produits frais, les aliments à base de [blé](#) - pâtes, couscous, céréales de petit déjeuner, etc. - ont également enregistré une hausse importante cette année.

L'un des principaux facteurs contribuant à l'inflation des produits alimentaires est le coût des matières premières énergétiques. Les cultures sous serre, plutôt énergivores, sont ainsi particulièrement impactées par la flambée du [gaz](#). Cela s'observe par exemple avec les tomates, dont 90 % de la production est réalisée sous serre en France, et qui ont vu leur prix augmenter de plus de 35 % par rapport à l'année dernière.

De Tristan Gaudiaut pour [Statista](#)

Un état des lieux de la situation en mars 2022 est également consultable [ici](#).