

Ecrit par Laurent Garcia le 17 mai 2023

# Sécurité : le Vaucluse champion des cambriolages



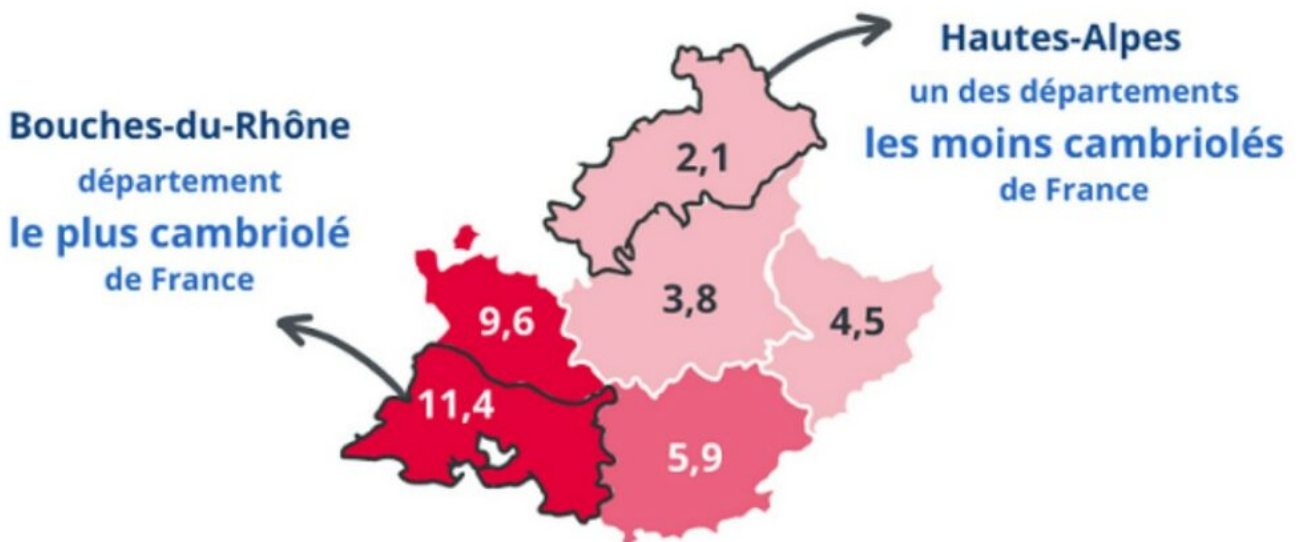
**Alors que Provence-Alpes-Côte d'Azur est la région de France de province la plus cambriolée en 2022, le Vaucluse y figure parmi les plus mauvais élèves derrière les Bouches-du-Rhône. Une étude de l'Insee Paca fait le point sur ce phénomène inquiétant dont l'évolution est très différente selon les départements.**

« En 2022, 23 400 cambriolages ou tentatives de cambriolage de logements ont été enregistrés en Provence-Alpes-Côte d'Azur, soit 7,5 cambriolages pour 1 000 logements, explique une étude de [l'Insee Paca](#) réalisée par Nicolas Cochez et Alexandra Ferret.

Ce taux de cambriolages est nettement supérieur à la moyenne nationale (5,8‰ en France, 5,4‰ en France de province). Provence-Alpes-Côte d'Azur est la troisième région la plus cambriolée, après la Guyane (11,0‰) et l'Île-de-France (7,9‰), et avant Auvergne-Rhône-Alpes (6,8‰).

Ecrit par Laurent Garcia le 17 mai 2023

## Taux de cambriolages (pour 1 000 logements)



Source Insee Paca

### Les Bouches-du-Rhône 1<sup>er</sup> département de France pour les cambriolages, le Vaucluse 4<sup>e</sup>

Les Bouches-du-Rhône sont le département le plus cambriolé de France : en 2022, 11,4 cambriolages y ont été enregistrés pour 1 000 logements. Avec un taux de 9,6‰ le Vaucluse est aussi particulièrement touché puisqu'il se trouve en 4<sup>e</sup> position de ce triste classement national. Le Var se situe dans la moyenne française (5,9‰), alors que les départements alpins sont moins affectés : 4,5‰ pour les Alpes-Maritimes, 3,8‰ pour les Alpes-de-Haute-Provence et 2,1‰ pour les Hautes-Alpes, l'un des départements les moins cambriolés de France.

« Provence-Alpes-Côte d'Azur est la seule région de France dans laquelle les communes pauvres sont plus cambriolées que les communes riches, du fait notamment de Marseille et Avignon. »

La vallée du Rhône et le littoral de la région sont particulièrement touchés par ces infractions, alors que l'arrière-pays est moins concerné. Les cambriolages sont sensiblement plus nombreux dans les zones à forte densité de population et dans celles où les écarts de revenus sont importants. « Provence-Alpes-Côte d'Azur est la seule région de France dans laquelle les communes pauvres sont plus cambriolées que les communes riches, du fait notamment de Marseille et Avignon », constatent les 2 auteurs de l'étude. Ces taux régional s'élèvent ainsi à 10,5‰ pour les communes pauvres, contre 8,6‰ pour les communes

Ecrit par Laurent Garcia le 17 mai 2023

les plus riches. A l'inverse, en milieu rural, les cambriolages sont plus fréquents dans les communes les plus riches.

### Avignon et Carpentras en première ligne

En Vaucluse, les aires d'attractions d'Avignon, Carpentras, Sarrians, Saint-Rémy-de-Provence sont celles qui sont le plus impactées par ce phénomène (11,4‰). Juste derrière (voir tableau ci-dessous), Vaison-la-Romaine, l'Isle-sur-la-Sorgue, Cavaillon, Arles, Beaucaire et Salon-de-Provence sont aussi particulièrement touchées.

Finalement, ce sont les aires d'Apt (2,6 à moins de 4,2‰), de Valréas (de 4,2 à moins de 5,7‰) et, dans une moindre mesure, d'Orange et de Bollène (de 5,7 à moins de 7,6‰), qui sont les moins exposées.

**Taux de cambriolages pour 1000 logements des aires d'attraction des villes de Provence-Alpes-Côte d'Azur en 2022**

Aire d'attraction des villes	Taux de cambriolages*
Apt	de 2,6 à moins de 4,2
Arles	de 7,6 à moins de 11,4
Avignon	11,4 ou plus
Beaucaire	de 7,6 à moins de 11,4
Bollène	de 5,7 à moins de 7,6
Carpentras	11,4 ou plus
Cavaillon	de 7,6 à moins de 11,4
L'Isle-sur-la-Sorgue	de 7,6 à moins de 11,4
Manosque	de 5,7 à moins de 7,6
Marseille - Aix-en-Provence	de 7,6 à moins de 11,4
Nice	de 4,2 à moins de 5,7
Orange	de 5,7 à moins de 7,6
Pierrelatte	de 5,7 à moins de 7,6
Saint-Rémy-de-Provence	11,4 ou plus
Salon-de-Provence	de 7,6 à moins de 11,4
Sarrians	11,4 ou plus
Vaison-la-Romaine	de 7,6 à moins de 11,4
Valréas	de 4,2 à moins de 5,7
Commune hors attraction des villes dans les Bouches-du-Rhône	11,4 ou plus
Commune hors attraction des villes en Vaucluse	de 7,6 à moins de 11,4

Note : en dehors des aires d'attraction des villes, le taux de cambriolages affiché est celui observé dans le territoire formé par l'ensemble des communes du département qui n'appartiennent pas à une aire d'attraction.

Sources : Insee, recensement de la population 2019, Service statistique ministériel de la sécurité intérieure, base statistique communale de la délinquance enregistrée par la police et la gendarmerie nationales.

### Dynamiques départementales très différentes

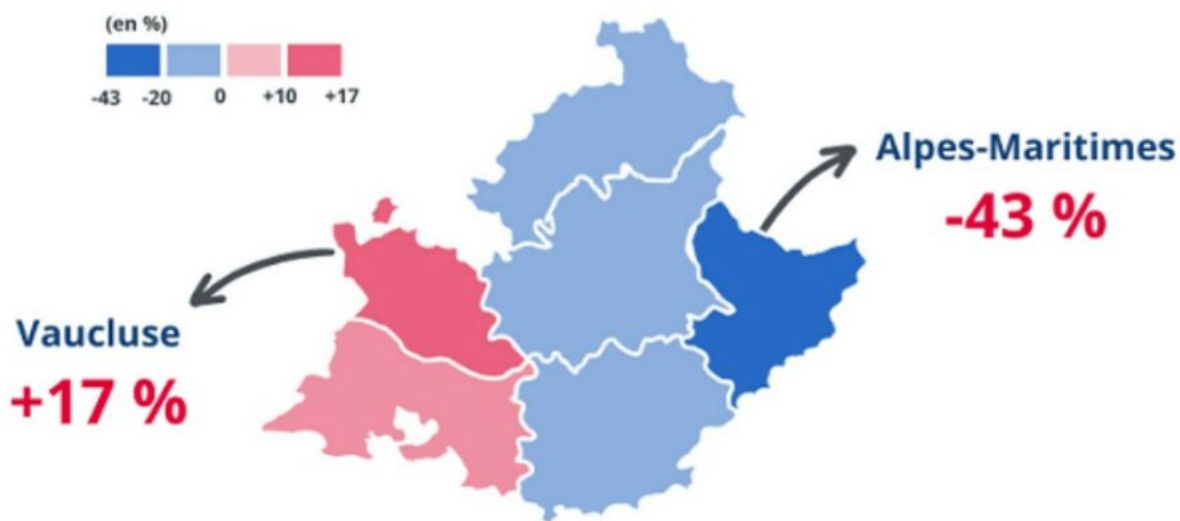
Bien qu'il demeure élevé dans la région, le nombre de cambriolages baisse de 9% entre 2016 et 2022, avec des dynamiques très différentes selon les départements.

« Cette baisse est toutefois inférieure à celle observée au niveau national (15 %), tempèrent Nicolas Cochez et Alexandra Ferret. Entre 2016 et 2019, le nombre de cambriolages est globalement stable. Il diminue nettement en 2020, année marquée par la crise sanitaire et le confinement des habitants à leur domicile. À cette date, la chute observée en Provence-Alpes-Côte d'Azur (24%) est plus forte qu'en France (20%). La région connaît toutefois une reprise plus rapide des infractions. En 2021, le nombre de cambriolages enregistrés en Provence-Alpes-Côte d'Azur repart fortement à la hausse (+16% par rapport à 2020) alors qu'il continue de baisser légèrement dans la plupart des autres régions. En 2022, le nombre d'infractions ralentit dans la région (+3% par rapport à 2022) alors que dans le même temps la France connaît un 'effet rattrapage' avec une hausse de 11% sur l'année. Malgré ce rebond, les cambriolages enregistrés sont moins nombreux en Provence-Alpes-Côte d'Azur qu'en 2019. En 2022, le nombre de

Écrit par Laurent Garcia le 17 mai 2023

cambriolages est de 9% inférieur à son niveau d'avant crise sanitaire (11% inférieur en France). »

## Évolution du nombre de cambriolages enregistrés entre 2016 et 2022



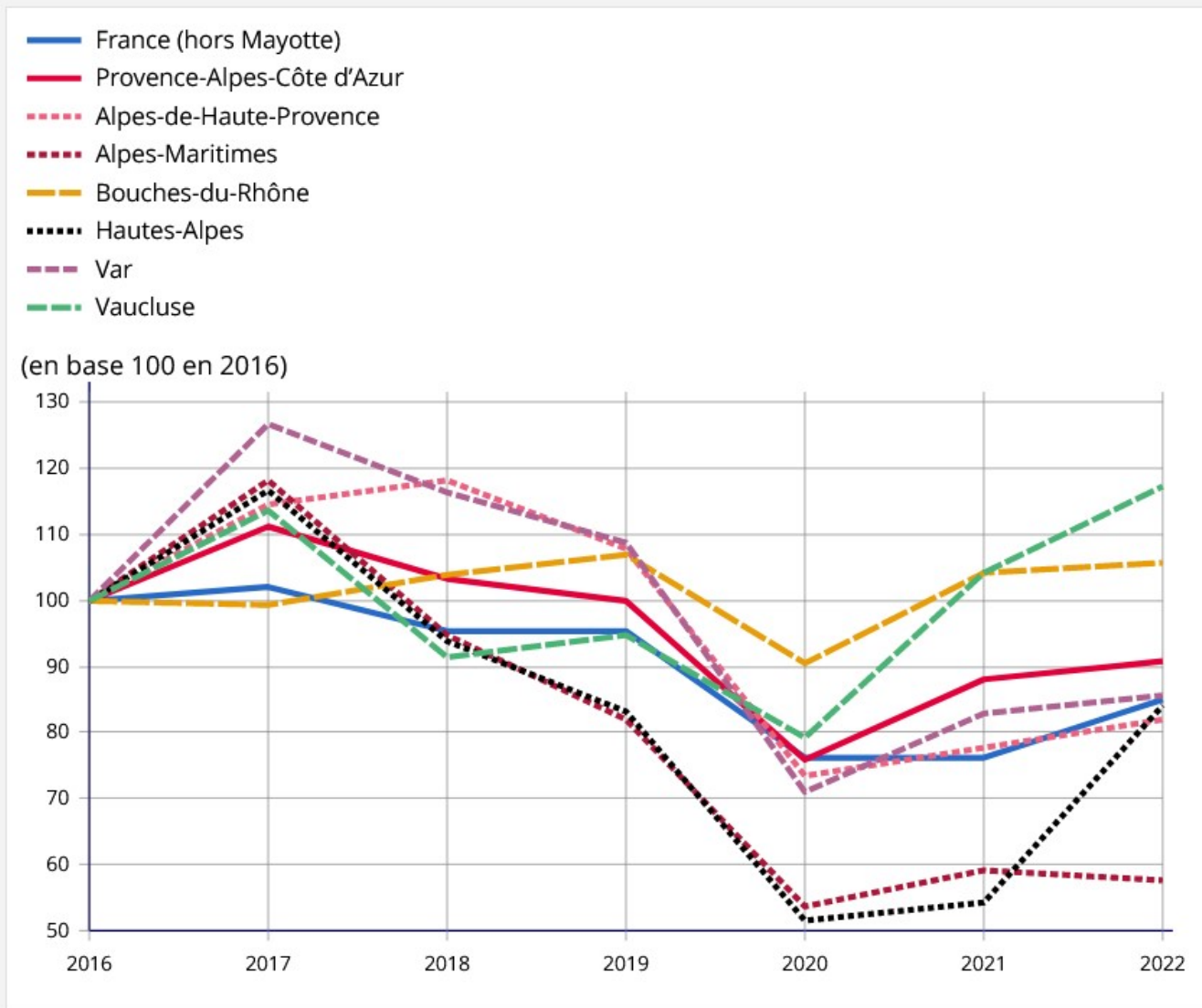
Source Insee Paca

### La mauvaise tendance du Vaucluse

L'évolution du nombre de cambriolages enregistrés diffère considérablement selon les départements de la région. Entre 2016 et 2022, le nombre de cambriolages baisse fortement dans les Alpes-Maritimes (-43 %) et plus faiblement dans les Alpes-de-Haute-Provence (-18 %), les Hautes-Alpes (-16 %) et le Var (-14 %). Il augmente dans les deux départements les plus affectés par ces infractions : de 17% en Vaucluse et de 6% dans les Bouches-du-Rhône.

Écrit par Laurent Garcia le 17 mai 2023

**Figure 2 - Évolution du nombre de cambriolages enregistrés dans les départements de Provence-Alpes-Côte d'Azur et en France**



Source : Service statistique ministériel de la sécurité intérieure, base statistique communale de la délinquance enregistrée par la police et la gendarmerie nationales.

L.G.