



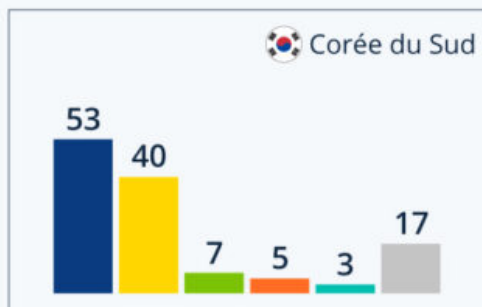
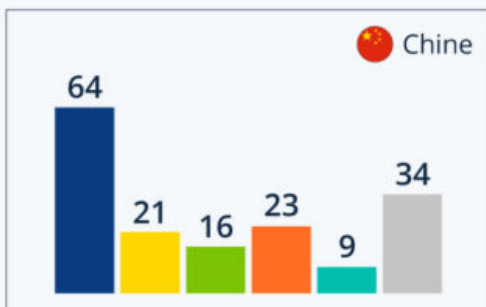
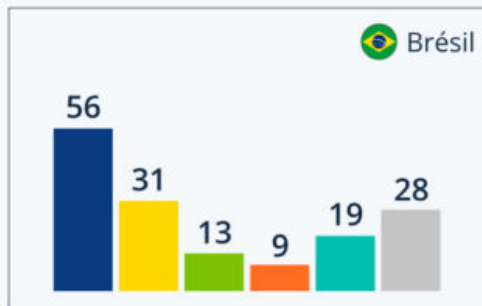
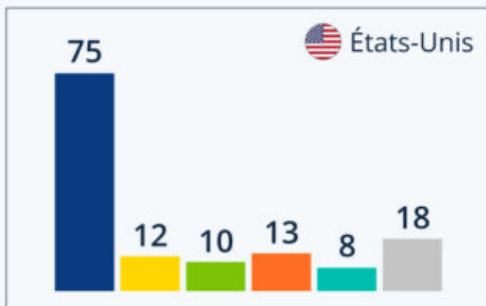
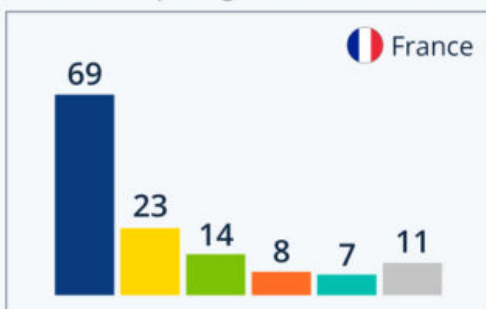
Ecrit par Echo du Mardi le 20 septembre 2022

# Mobilité : les modes de transport les plus utilisés au quotidien

# Mobilité : comment se déplace-t-on au quotidien ?

Modes de transport utilisés pour le trajet domicile-travail/ école/université en 2022 par pays, en % d'utilisateurs

■ Voiture personnelle ■ Transport public ■ Vélo personnel  
■ Véhicule partagé en libre-service \* ■ Moto/Scooter personnel ■ Autres \*\*



Base : 1 600 à 6 200 répondants par pays (18-64 ans) qui se déplacent quotidiennement. Plusieurs choix possibles.  
\* Vélo, trottinette, scooter ou voiture \*\* Taxi/VTC, à pied, etc.  
Source : Statista Global Consumer Survey



Bien que la part modale de l'automobile dans les transports ait globalement diminué au cours des dernières décennies, la voiture personnelle tient toujours la corde pour les déplacements du quotidien.

Dans les pays étudiés dans le [Global Consumer Survey](#) de Statista, plus de la moitié des usagers interrogés indiquent utiliser leur voiture pour effectuer les trajets domicile-travail (ou école/université). Si la voiture individuelle reste bien souvent indispensable dans certaines localités, son usage est en revanche de plus en plus contesté dans les villes, où vit désormais plus de la moitié de la [population mondiale](#). Notre graphique donne un aperçu des modes de transport plébiscités au quotidien à travers le monde.

Parmi les pays que nous avons sélectionnés, c'est aux États-Unis que la part de la voiture personnelle dans les déplacements domicile-travail est la plus élevée, citée par 75 % des navetteurs interrogés. Dans ce pays, l'automobile occupe toujours une place centrale dans les financements d'infrastructures. En revanche, son taux d'utilisation est beaucoup plus faible en Corée du Sud et aux Pays-Bas (53 % à 55 %). Très développés en Corée du Sud, les [transports en commun](#) (métros, bus et trains) représentent l'alternative la plus utilisée, cités par 40 % des sondés, tandis qu'au [Pays-Bas](#), c'est le vélo personnel qui arrive en deuxième position des modes de transport favoris, avec 35 %.

Toujours selon cette étude, les véhicules partagés en libre-service (trottinettes électriques, vélos, scooters, voitures, etc.) sont particulièrement populaires en Chine, où ils sont mentionnés par 23 % des usagers.

Dans l'Hexagone, la voiture personnelle reste assez loin devant pour la [mobilité domicile-travail](#), utilisée par 69 % des Français interrogés, contre 23 % pour les transports en communs et 14 % le [vélo personnel](#). Les véhicules partagés sont quant à eux mentionnés par 8 % des répondants, soit une hausse de cinq points de pourcentage par rapport à 2020.

De Tristan Gaudiaut pour [Statista](#)