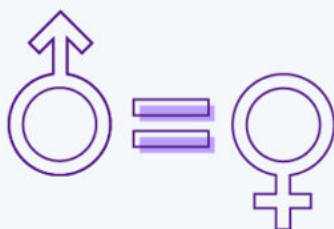


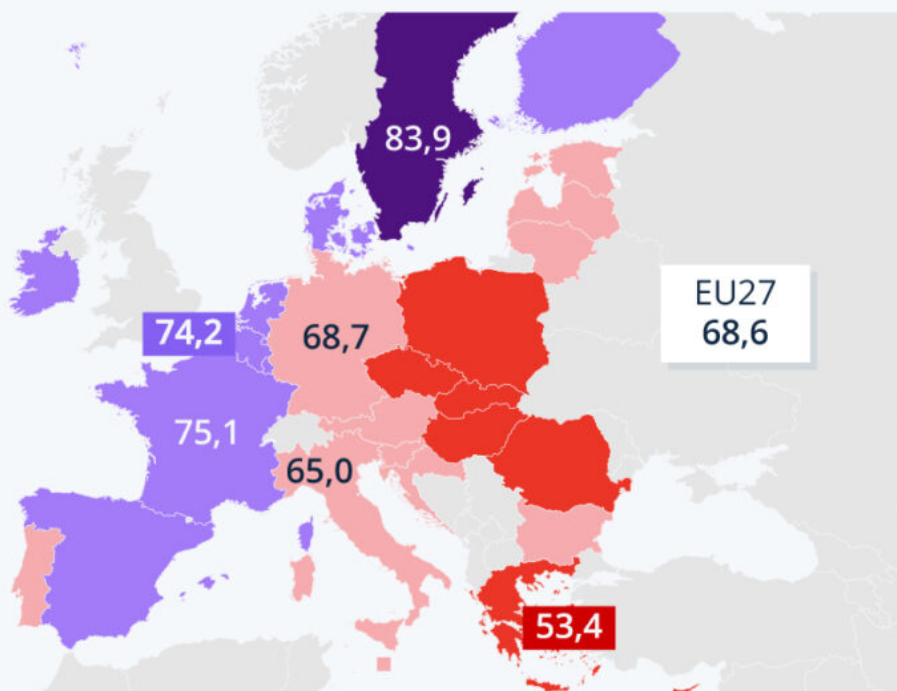
États des lieux de l'égalité hommes-femmes en Europe

États des lieux de l'égalité hommes-femmes en Europe

Résultats de l'indice d'égalité de genre en 2022
(100 = égalité totale) *



- 80+
- 70-79,9
- 60-69,9
- 50-59,9



* indice basé sur plusieurs indicateurs : niveau d'éducation, participation au marché du travail, ressources financières, santé, exposition à la violence, etc.
Source : Institut européen pour l'égalité entre les hommes et les femmes (EIGE)



statista



Écrit par Echo du Mardi le 8 mars 2023

À l'occasion de la Journée internationale des droits des femmes, qui se tient ce mercredi 8 mars, nous nous sommes penchés sur le statut de l'égalité entre les sexes en Europe. L'Institut européen pour l'[égalité entre les hommes et les femmes](#) publie chaque année un « [indice de l'égalité de genre](#) », qui évalue les pays européens à l'aide de plusieurs critères : niveau d'éducation, participation au marché du travail, ressources financières, accès à la santé, exposition à la [violence](#), etc.

L'Europe est globalement sur la bonne voie, même si les progrès en matière d'égalité entre les femmes et les hommes se font encore à pas de tortue. Le score moyen des 28 pays étudiés est ainsi passé de 63,8 points (sur 100) en 2010 à 67,9 points en 2020, soit un gain d'un point tous les deux ans environ. Le score moyen en 2022 est de 68,6 points.

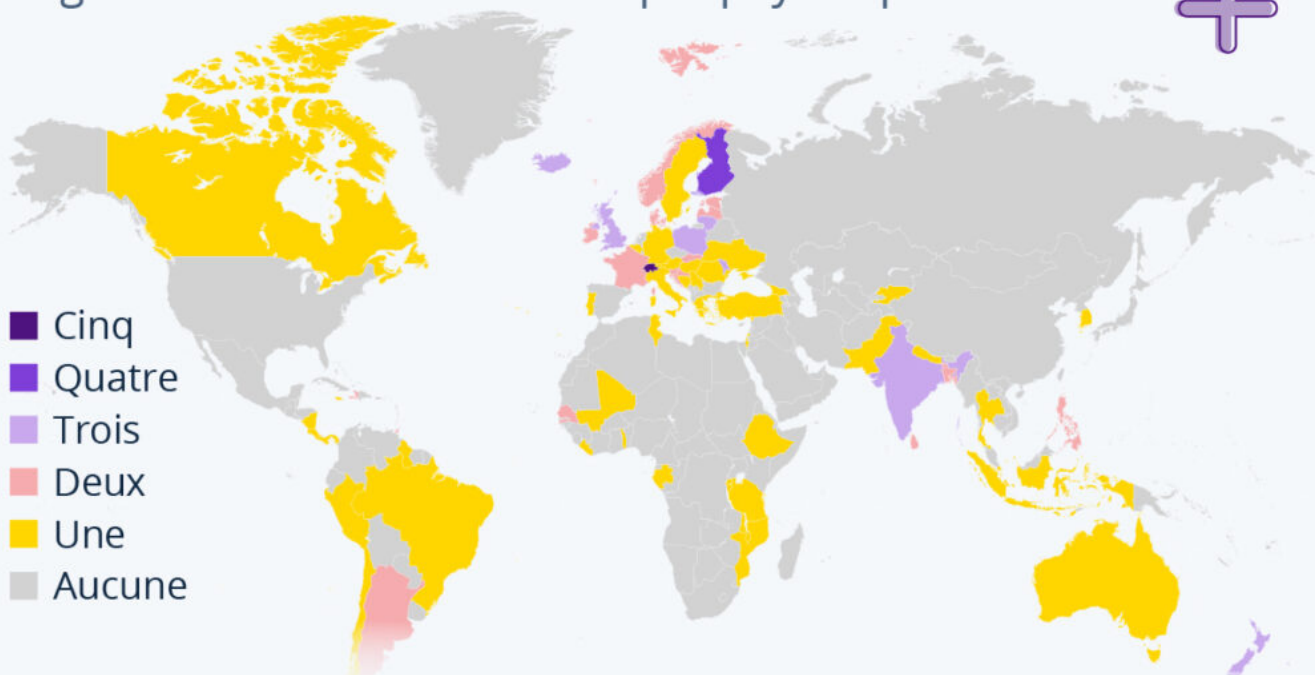
Comme les années précédentes, c'est la Suède qui obtient le meilleur score avec 83,9 points, tandis que la Grèce enregistre celui le plus faible (53,4 points). La France fait partie des bons élèves européens en la matière et se classe cinquième avec 75,1 points, derrière la Finlande et devant l'Espagne. Comme le montre notre carte, les pays où le plus de progrès restent à réaliser sont pour la plupart situés à l'est de l'Europe.

De Claire Villiers pour [Statista](#)

Écrit par Echo du Mardi le 8 mars 2023

Les pays qui ont déjà été dirigés par des femmes

Nombre de femmes élues ou nommées à la tête du gouvernement ou de l'État * par pays depuis 1946



En date de janvier 2023.

* à l'exclusion des monarques et des personnes qu'ils/elles nomment, ainsi que des postes intérimaires ou honorifiques.

Source : Council on Foreign Relations



statista

Voir également '[Les pays qui ont déjà été dirigés par des femmes](#)' © Statista